




# Premières données chiffrées de la mission d'observation du PRITH

**Stéphanie Ribouleau**, Responsable  
Service “Études, statistiques et  
évaluation” - Direccte de Bretagne



# La mission d'observation du **PRITH**


- ▶ Mettre à disposition des données collectées à partir de sources éparses
- ▶ Partager la connaissance sur les publics en situation de handicap
- ▶ Éclairer l'action des intervenants sur les champs du handicap et de l'emploi




# Méthodologie



- ▶ Collecte de données quantitatives auprès des acteurs
- ▶ Exploitation des données statistiques disponibles à l'échelon régional
- ▶ Repérage des actions menées





# Données chiffrées



# La population handicapée, salariée en milieu ordinaire

- ▶ 4 100 établissements assujettis en 2009
- ▶ 324 000 salariés, dont 14 700 travailleurs handicapés bénéficiaires de l'obligation d'emploi

▶ Source : DARES – DOETH 2009

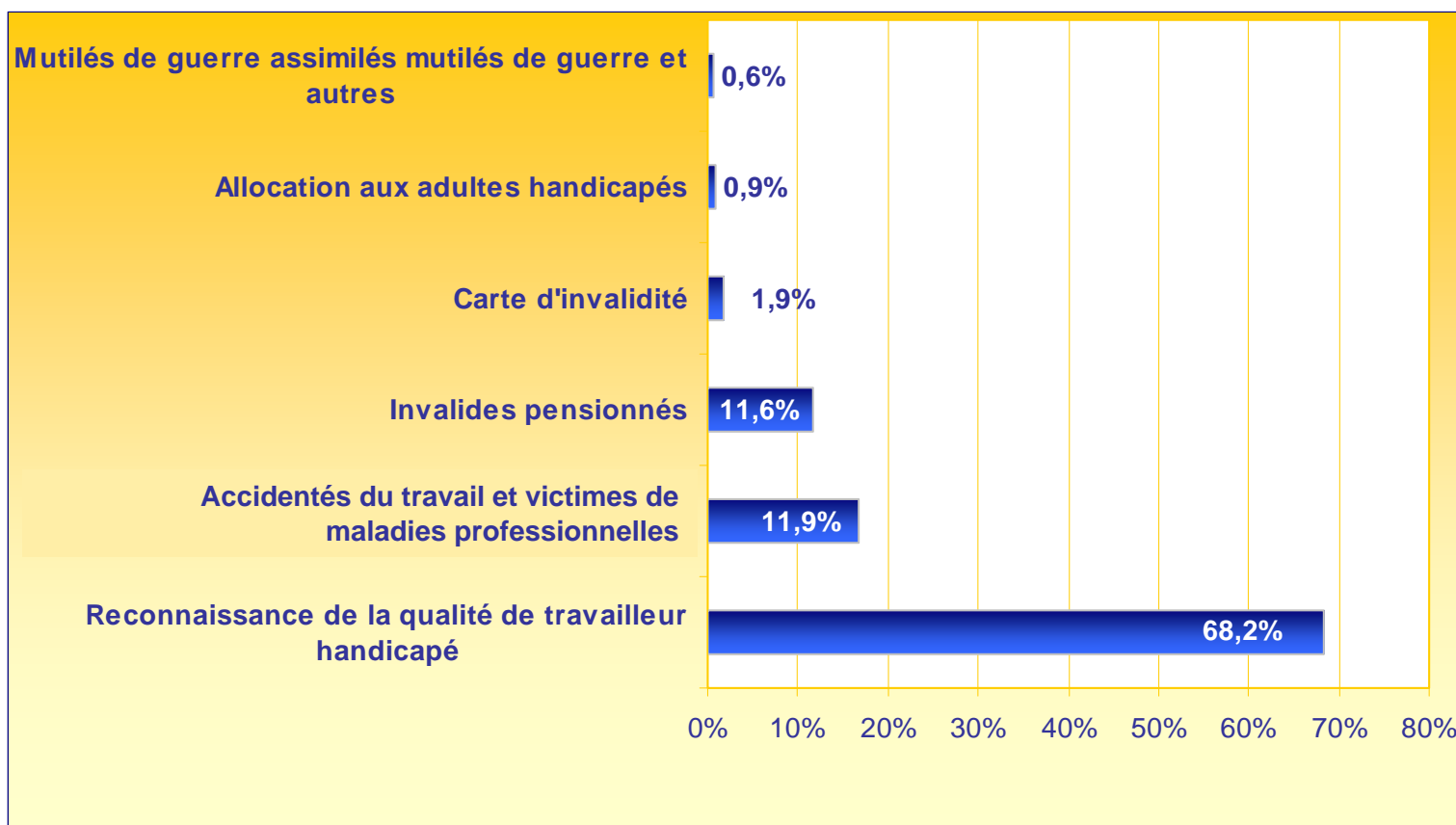
# Les modalités d'acquittement de l'obligation

- ▶ **Emploi direct : 73% des établissements**
  - dont 33% remplissent leur obligation par ce seul moyen
  
- ▶ **Contribution à l'AGEFIPH : 18% des établissements**
  - pour 6 % des établissements, c'est le seul moyen utilisé (12% combinent différents moyens de mise en œuvre)
  
- ▶ **Accords spécifiques relatifs à l'emploi de personnes handicapées : 9%**

▶ Source : DARES – DOETH 2009

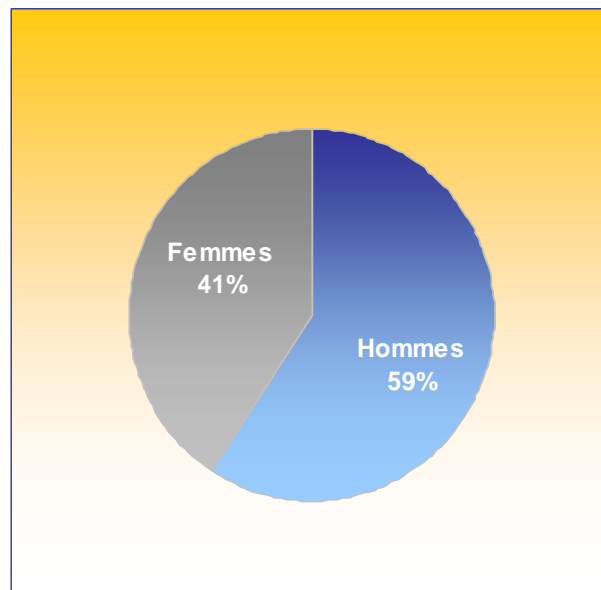


# Deux bénéficiaires sur trois sont titulaires d'une reconnaissance de la qualité de travailleur handicapé

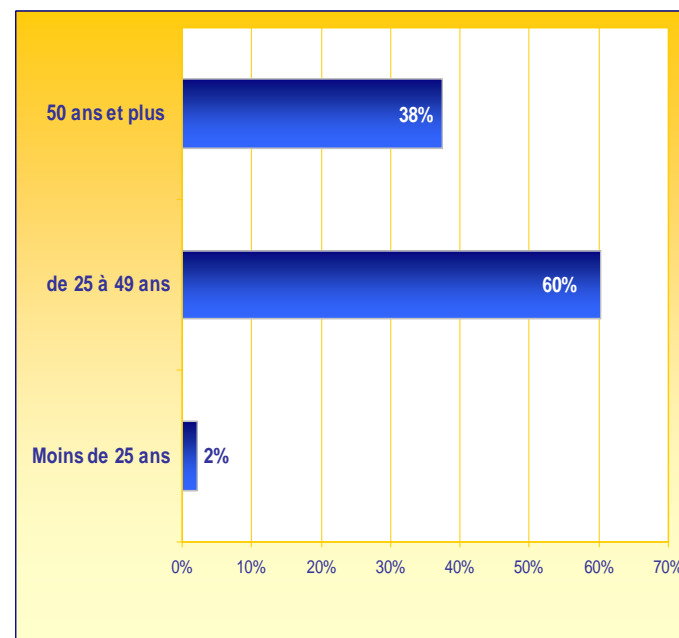


Source : DARES – DOETH 2009

## Plus souvent des hommes



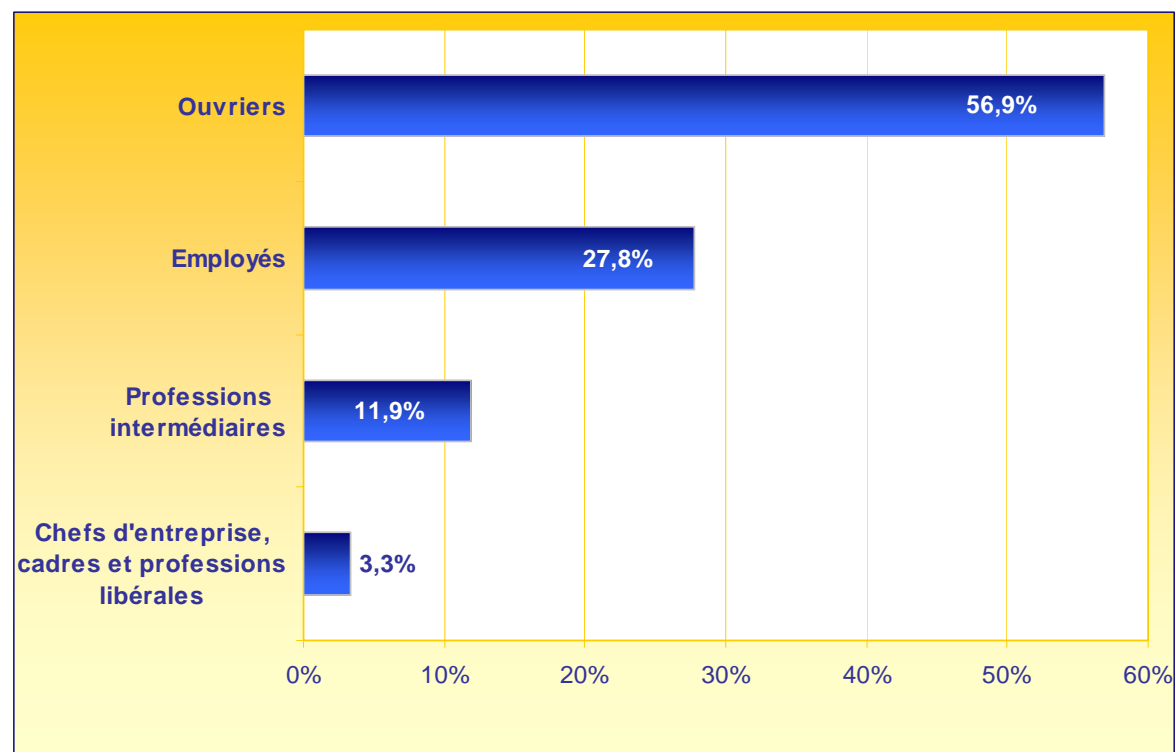
## Plus souvent seniors



Source : DARES – DOETH 2009

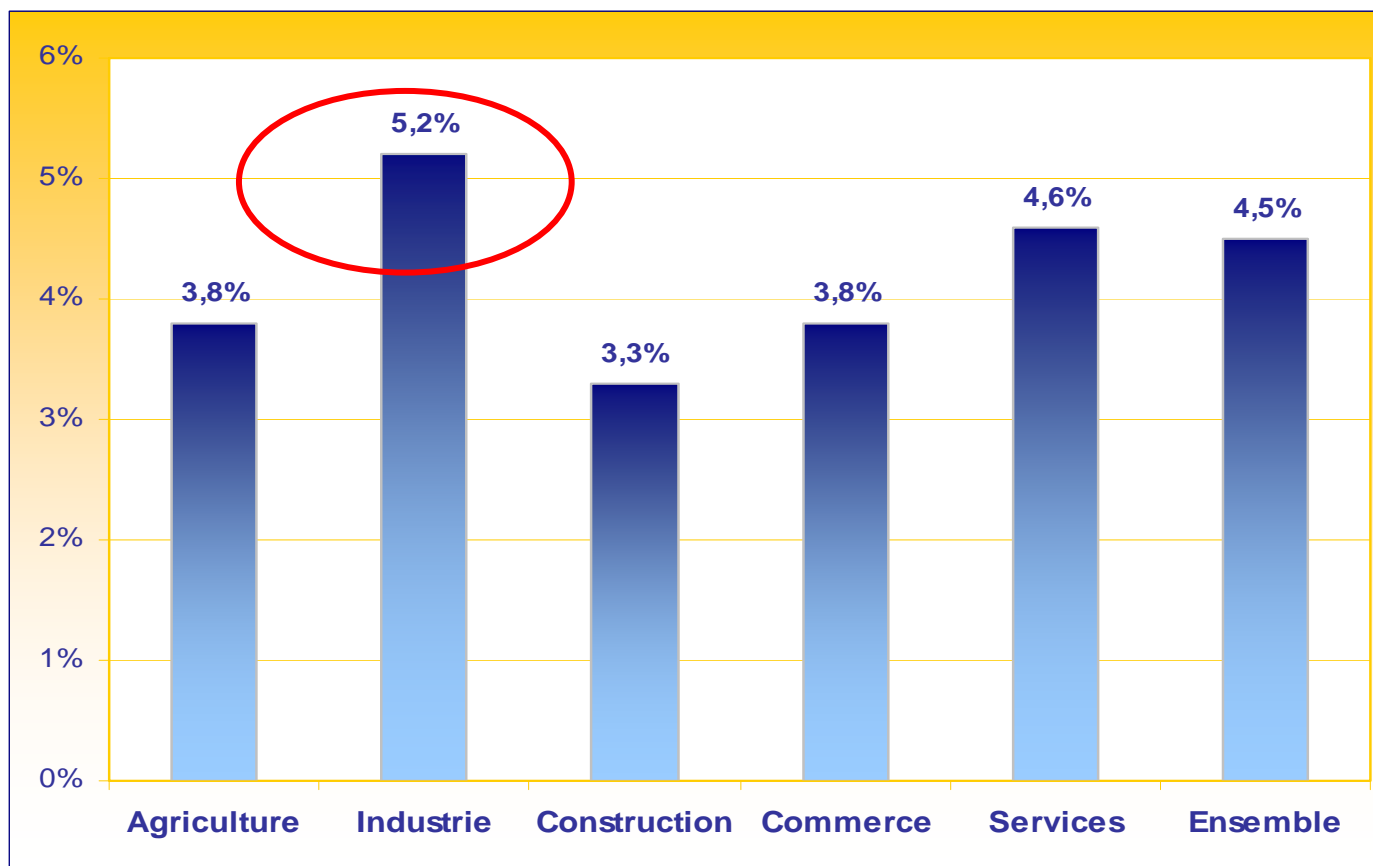


## Plus souvent sur des postes d'ouvrier



Source : DARES – DOETH 2009

## Une part de bénéficiaires de l'OETH plus élevée dans l'industrie



Source : DARES – DOETH 2009

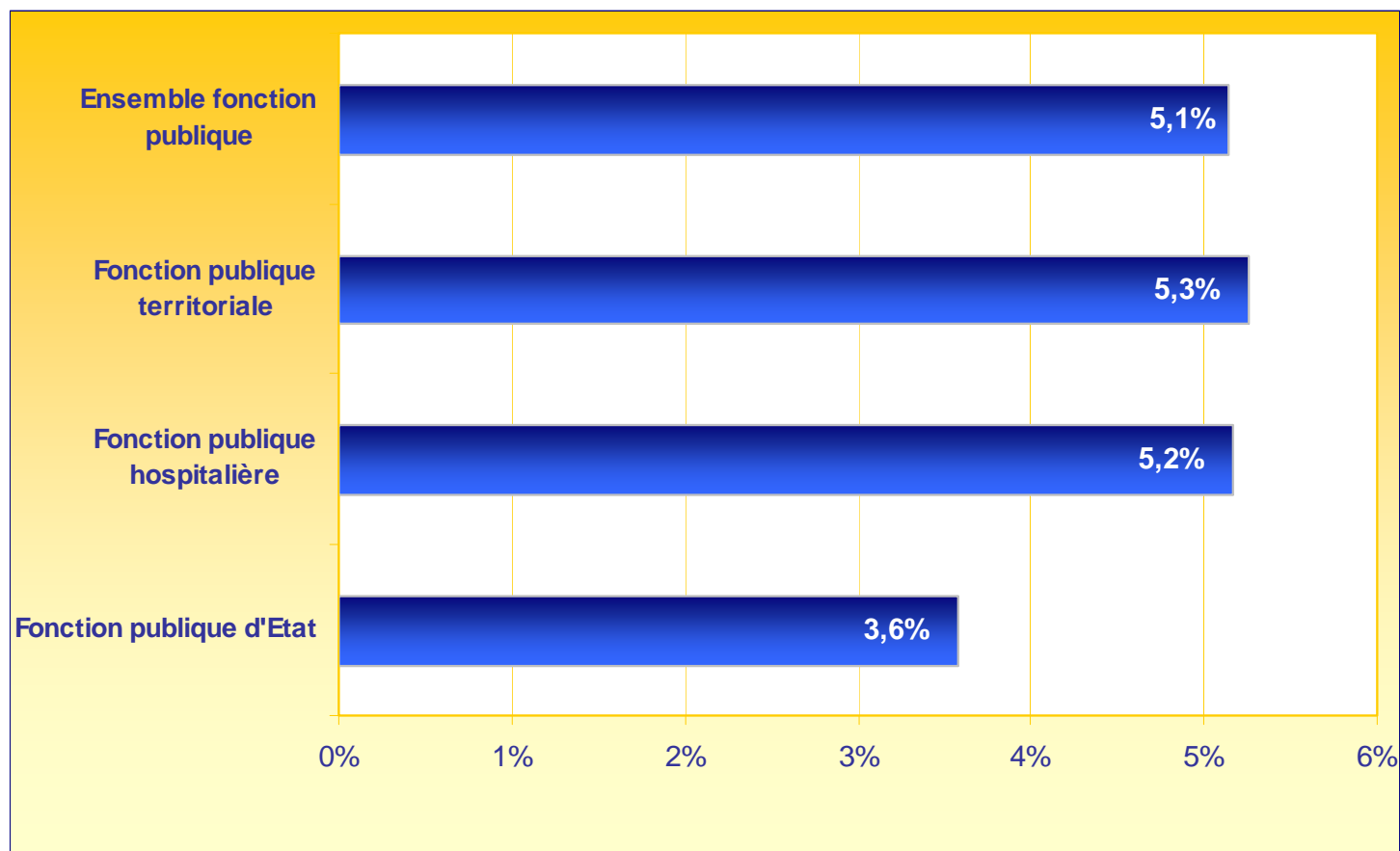
# Dans le secteur public

- ▶ 700 employeurs publics assujettis
- ▶ 5 700 bénéficiaires de l'OETH employés dans la fonction publique
- ▶ Soit 5,1% des effectifs

Source : FIPHFP, données 2009



## Une part des bénéficiaires plus élevée dans la fonction publique territoriale

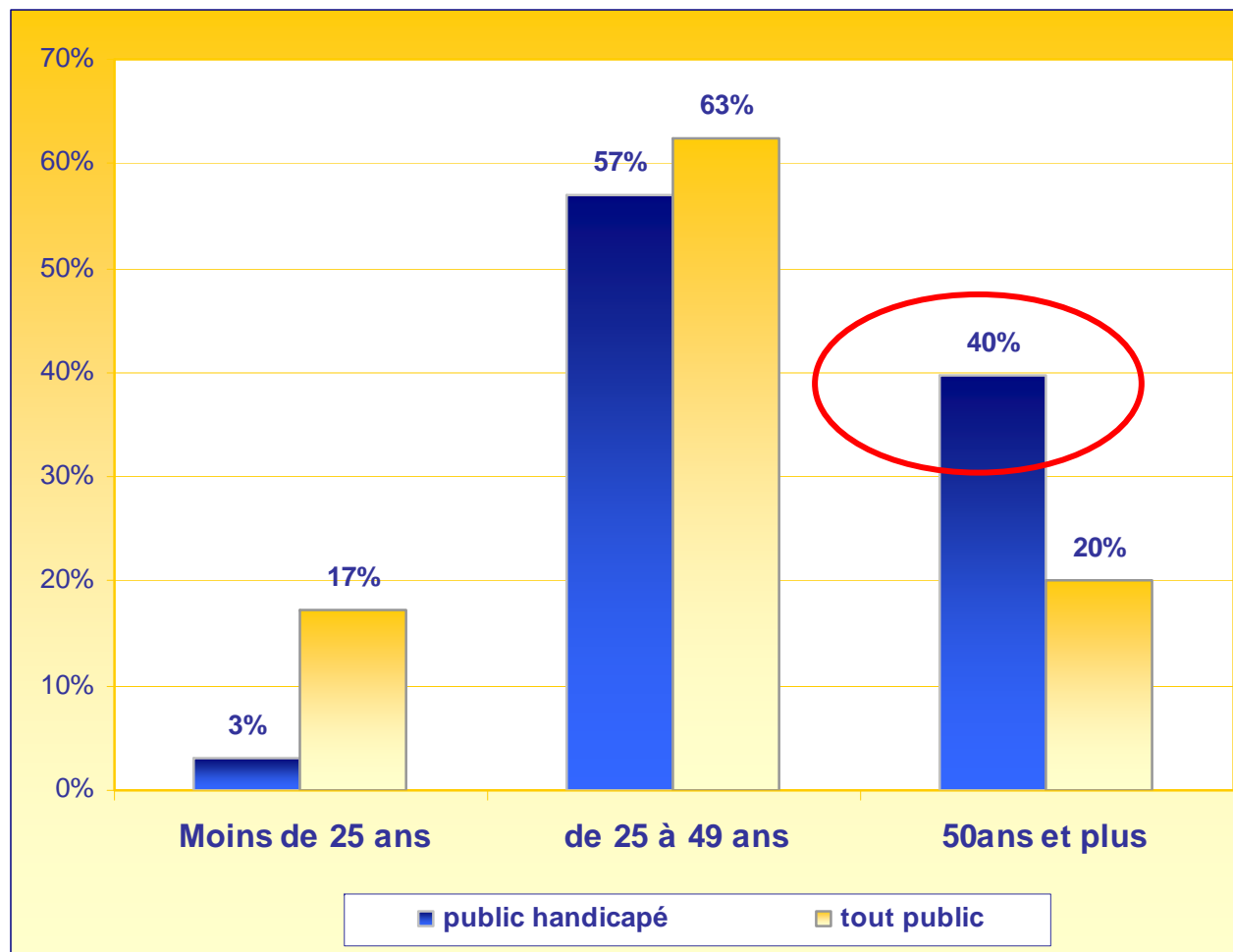


Source : FIPHFP, données 2009

# La population en situation de handicap dans la demande d'emploi

- ▶ 18 730 demandeurs d'emploi inscrits à Pôle emploi en catégories A, B et C
  - 9% des inscrits
- ▶ 1 930 demandeurs d'emploi travailleurs handicapés inscrits à Pôle emploi en catégories D et E
  - 6% des inscrits

# Répartition des demandeurs d'emploi par âge




Source : DARES – Pôle emploi, au 30 septembre 2012



- ▶ **40% des inscrits ont plus de 50 ans**
  - 20% tout public
  
- ▶ **54% sont des hommes**
  - 47% tout public
  
- ▶ **53% des inscrits le sont depuis plus d'un an**
  - 37% tout public

▶ Source : DARES – Pôle emploi, au 30 septembre 2012



# Pour en savoir plus...

- ▶ *DARES Analyses, l'emploi des travailleurs handicapés dans les établissements de 20 salariés ou plus du secteur privé : bilan de l'année 2010 - novembre 2012*
- ▶ *DARES Synthèse.Stat', Emploi et chômage des personnes handicapées - novembre 2012*
  - ▶ <http://travail-emploi.gouv.fr>
- ▶ *DIRECCTE Bretagne Analyses, L'emploi des travailleurs handicapés dans les établissements de 20 salariés ou plus du secteur privé : bilan de l'année 2009 en Bretagne – mai 2012*
- ▶ *À venir : - Bilan sur l'emploi, la formation et l'insertion professionnelle des personnes en situation de handicap en Bretagne*
  - l'emploi des travailleurs handicapés dans les établissements de 20 salariés ou plus du secteur privé : bilan de l'année 2010 en Bretagne

▶ [www.bretagne.direccte.gouv.fr](http://www.bretagne.direccte.gouv.fr)

