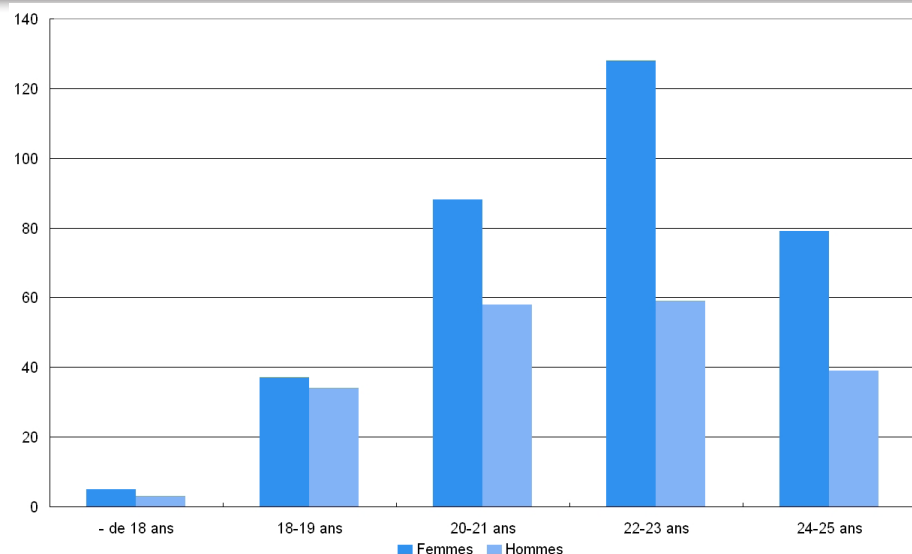


Répartition des volontaires selon l'âge

**64%**  
des volontaires sont des femmes soit + 3 points comparé à 2012

**21.9 ans**  
de moyenne d'âge



Répartition des volontaires selon le niveau de formation

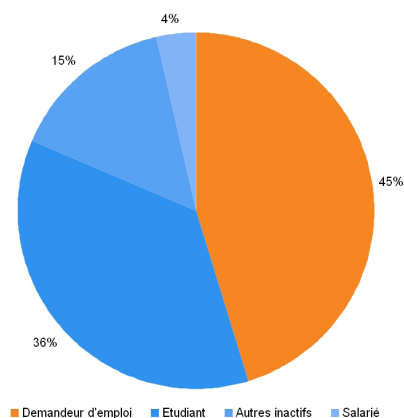
**41%**  
des volontaires ont un niveau d'études inférieur ou égal au bac.

**70** décrocheurs ont effectué un service civique en 2013.

Niveau de formation	En effectif	En %
Niv I, II, III post bac	315	59.4%
Niv IV niveau bac	177	33.4%
Niv V infra bac	38	7.2%
Ensemble	530	100.0%


Répartition des volontaires selon leur situation à la signature du contrat

**45%**  
des volontaires étaient demandeurs d'emploi à la signature de leur contrat.



Source : ASP

# DATA



## MOAE BRETAGNE

N°6 avril 2014

News observations et statistiques de la Mission Observation Appui et Expertise de la Direction régionale de la jeunesse, des sports et de la cohésion sociale de Bretagne

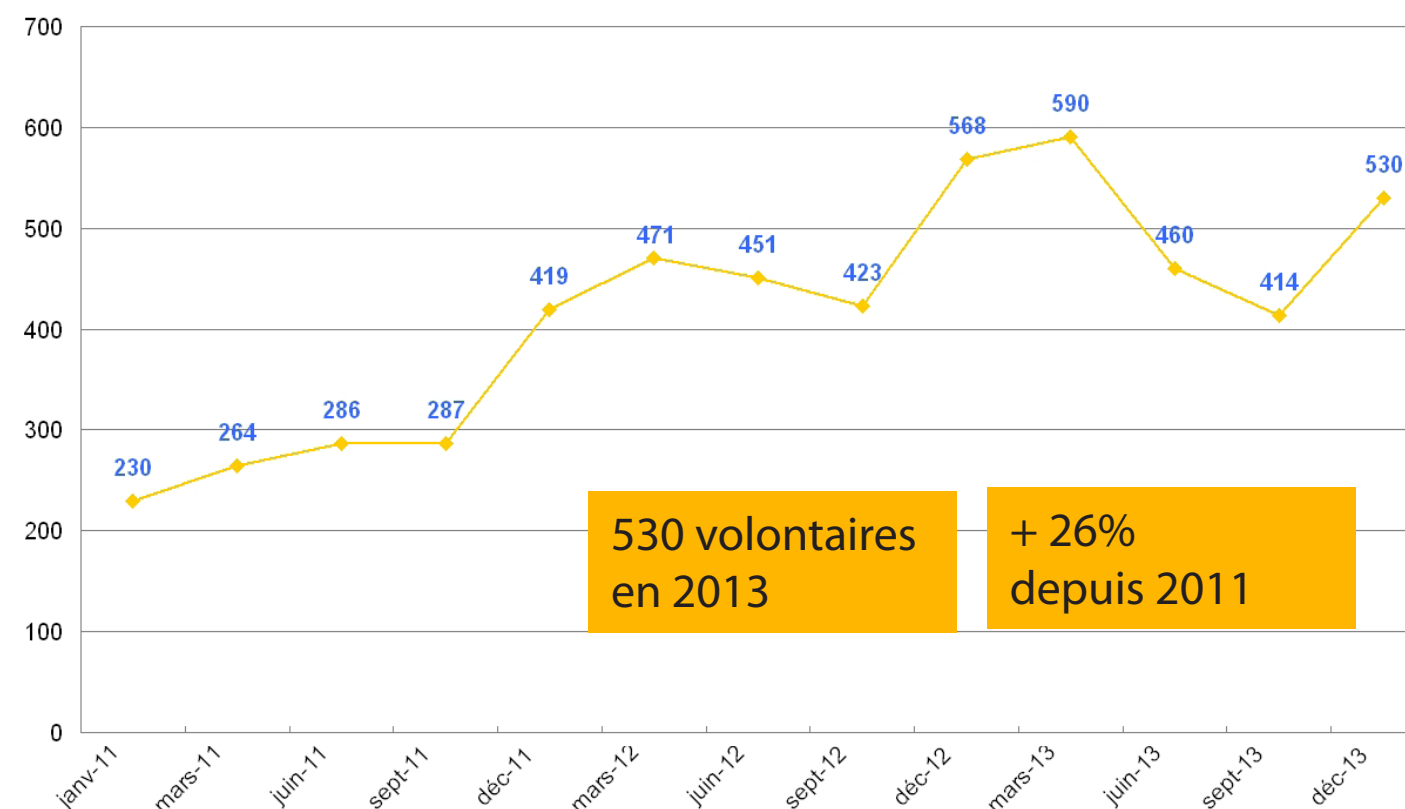
# Le service civique en Bretagne

L'année 2013 est marquée par la stabilisation du dispositif, après trois années de montée en charge.

Au 31 décembre 2013, la Bretagne compte **530 volontaires**, soit autant qu'en 2012, année au cours de laquelle le nombre de volontaires avait augmenté de 36%.

Loin de refléter un manque d'intérêt pour le dispositif, cette stabilisation s'explique par la maîtrise budgétaire du dispositif dans le contexte actuel. Ainsi, le nombre de structures d'accueil agréées continue d'augmenter : 42 structures bénéficient d'un agrément national, et 346 structures d'un agrément régional; soit plus 31% par rapport à 2012.

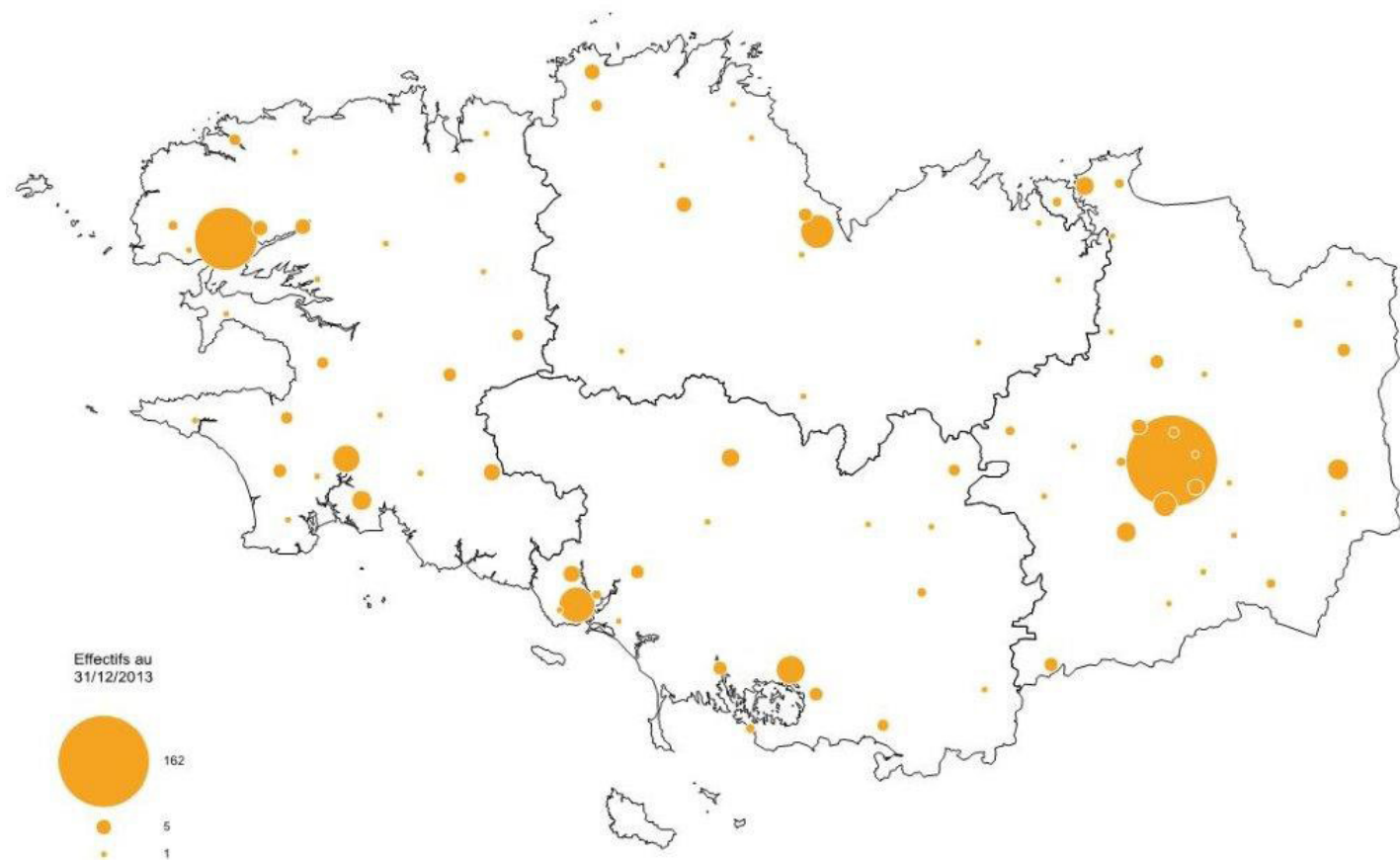
Evolution du nombre de volontaires en mission du 1er janvier au 31 décembre 2013



Source : ASP

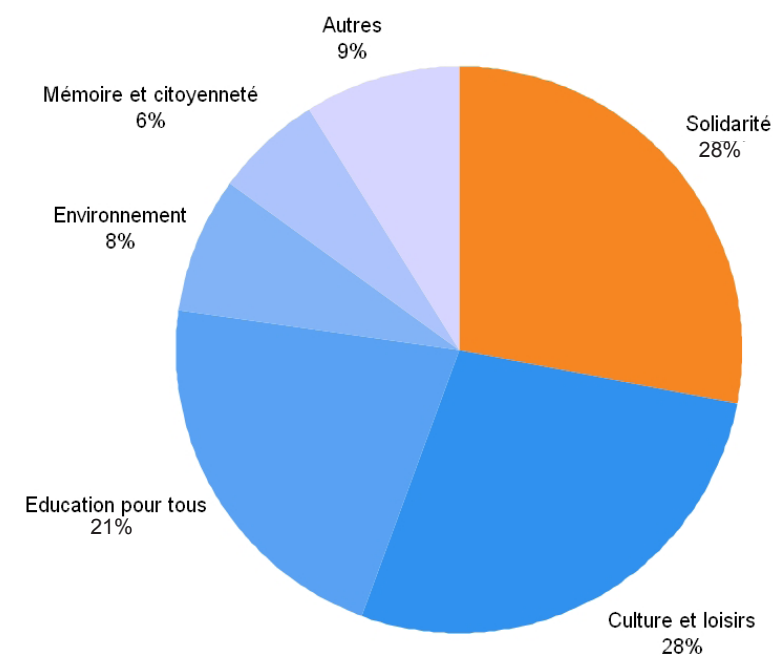
Plus d'infos : [www.service-civique.gouv.fr](http://www.service-civique.gouv.fr) [www.facebook.com/servicecivique](http://www.facebook.com/servicecivique)  
 Les données statistiques seront disponibles sur le site web [www.bretagne.drjscs.gouv.fr](http://www.bretagne.drjscs.gouv.fr)  
 Contact : Direction régionale de la jeunesse, des sports et de la cohésion sociale de Bretagne (DRJSCS)  
 Pôle JEPVA-EC Tél : 02 23 48 24 00 Mail : drjscs35-jepva-ec@drjscs.gouv.fr

Localisation géographique des volontaires bretons



Source : ASP

Répartition des volontaires selon le domaine de mission



Source : ASP

Répartition des volontaires bretons selon le département de mission

Département	En effectif	En %
Cotes d'Armor	48	9.1 %
Finistère	153	28.9 %
Ille-et-Vilaine	245	46.2 %
Morbihan	84	15.8 %
<b>Ensemble</b>	<b>530</b>	<b>100,0%</b>

Source : ASP

Statut des structures agréées localement

Statut	Nombre	En %
Associations	280	81%
Collectivités locales	31	9 %
Etablissements publics	26	7 %
Etat	6	2 %
Autre	3	1%
<b>Ensemble</b>	<b>346</b>	<b>100%</b>

Source : oscar

Part des agréments locaux et nationaux selon les départements.

**57%** des volontaires bretons sont dans des structures agréées nationalement.

**73%** des seuls volontaires d'Ille-et-villaine relèvent d'agréments nationaux.

**68%** des volontaires du Morbihan relèvent d'agréments locaux, contre la moitié dans le 22 et 29.

Durée des contrats signés

**9 mois** la durée moyenne des contrats signés

**79%** des contrats sont menés à terme, soit +11 points comparé à 2011

**43%** des ruptures de contrat sont liées à l'accès à l'emploi contre 25% en 2011