

DEMANDEURS D'EMPLOI INSCRITS À PÔLE EMPLOI EN BRETAGNE AU PREMIER TRIMESTRE 2021

Au premier trimestre 2021, en Bretagne, le nombre de demandeurs d'emploi tenus de rechercher un emploi et sans activité (catégorie A) s'établit en moyenne sur le trimestre à 147 980. Ce nombre baisse de 1,1 % sur le trimestre (soit -1 590 personnes) et progresse de 4,2 % sur un an.

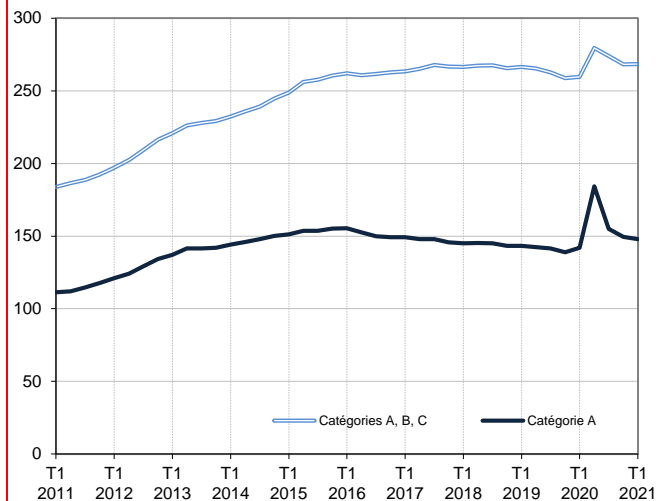
En France métropolitaine, ce nombre baisse de 0,3 % ce trimestre (+6,8 % sur un an).

En Bretagne, le nombre de demandeurs d'emploi tenus de rechercher un emploi, ayant ou non exercé une activité (catégories A, B, C) s'établit en moyenne à 268 450 au premier trimestre 2021. Ce nombre augmente de 0,1 % sur le trimestre (soit +170 personnes) et de 3,4 % sur un an.

En France métropolitaine, ce nombre augmente de 0,1 % ce trimestre (+4,9 % sur un an).

Demandeurs d'emploi en catégories A et A, B, C en Bretagne

En milliers, données corrigées des variations saisonnières et des jours ouvrables (CVS-CJO)



Source : Pôle emploi-Dares, STMT, traitements Dares.

Demandeurs d'emploi par catégorie

Données CVS-CJO

	Effectif			Évolution (en %) sur	
	1er trim. 2020	4e trim. 2020	1er trim. 2021	un trimestre *	un an **
Bretagne					
Inscrits tenus de rechercher un emploi, sans emploi (catégorie A)	141 950	149 570	147 980	-1,1	+4,2
Inscrits tenus de rechercher un emploi, en activité réduite courte (catégorie B)	39 580	35 970	37 070	+3,1	-6,3
Inscrits tenus de rechercher un emploi, en activité réduite longue (catégorie C)	78 160	82 750	83 400	+0,8	+6,7
Ensemble des inscrits tenus de rechercher un emploi (catégories A, B, C)	259 680	268 280	268 450	+0,1	+3,4
Inscrits non tenus de rechercher un emploi, sans emploi (catégorie D)	17 070	17 680	18 870	+6,7	+10,5
Inscrits non tenus de rechercher un emploi, en emploi (catégorie E)	17 720	16 970	17 490	+3,1	-1,3
Ensemble des inscrits (catégories A, B, C, D, E)	294 480	302 920	304 810	+0,6	+3,5
France métropolitaine (en milliers)					
Inscrits tenus de rechercher un emploi, sans emploi (catégorie A)	3 334,2	3 572,8	3 560,6	-0,3	+6,8
Inscrits tenus de rechercher un emploi, en activité réduite courte (catégorie B)	773,6	710,8	713,9	+0,4	-7,7
Inscrits tenus de rechercher un emploi, en activité réduite longue (catégorie C)	1 340,5	1 428,6	1 442,5	+1,0	+7,6
Ensemble des inscrits tenus de rechercher un emploi (catégories A, B, C)	5 448,2	5 712,2	5 716,9	+0,1	+4,9
Inscrits non tenus de rechercher un emploi, sans emploi (catégorie D)	295,9	327,2	345,2	+5,5	+16,7
Inscrits non tenus de rechercher un emploi, en emploi (catégorie E)	350,4	321,6	330,7	+2,8	-5,6
Ensemble des inscrits (catégories A, B, C, D, E)	6 094,5	6 361,0	6 392,8	+0,5	+4,9

* variation par rapport au trimestre précédent, en %.

Source : Pôle emploi-Dares, STMT, traitements Dares.

** variation par rapport au même trimestre de l'année précédente, en %.

La situation des demandeurs d'emploi vis-à-vis de l'activité réduite courte (inférieure ou égale à 78 heures sur un mois, catégorie B) ou longue (supérieure ou égale à 79 heures sur un mois, catégorie C), est déterminée à la fin de chaque mois. Dans cette publication les nombres de demandeurs d'emploi en catégories B, C sont obtenus en faisant la moyenne sur le trimestre.

Une [documentation](#) fournit des éléments d'aide à l'interprétation des séries sur les demandeurs d'emploi.

Les données publiées concernent les demandeurs d'emploi inscrits à Pôle emploi. La notion de demandeurs d'emploi est différente de celle de chômeurs au sens du Bureau international du travail (BIT). Au-delà des évolutions du marché du travail, différents facteurs peuvent davantage affecter les données relatives aux demandeurs d'emploi : modifications des règles d'indemnisation ou d'accompagnement des demandeurs d'emploi, changements de procédure, incidents. Un [document](#) présente les principaux changements de procédure et incidents ayant affecté les statistiques de demandeurs d'emploi depuis 2011.

L'ensemble des définitions et concepts figurent dans la [documentation méthodologique](#) en ligne.

DEMANDEURS D'EMPLOI PAR DÉPARTEMENT

Au premier trimestre 2021, en Bretagne, les évolutions sur le trimestre du nombre de demandeurs d'emploi en catégorie A se situent entre -4,1 % en Ille-et-Vilaine et +1,2 % dans le Morbihan. Sur un an, elles se situent entre +4,1 % dans le Finistère et dans le Morbihan et +4,8 % dans les Côtes-d'Armor.

Les évolutions du nombre de demandeurs d'emploi en catégories A, B, C se situent entre -0,1 % en Ille-et-Vilaine et +0,4 % dans le Morbihan pour les évolutions sur un trimestre. Sur un an, elles se situent entre +2,8 % dans le Finistère et +4,5 % en Ille-et-Vilaine.

Demands d'emploi en catégorie A

Données CVS-CJO

	Effectif			Évolution (en %) sur	
	1er trim. 2020	4e trim. 2020	1er trim. 2021	un trimestre *	un an **
Bretagne	141 950	149 570	147 980	-1,1	+4,2
Côtes-d'Armor	25 840	27 020	27 070	+0,2	+4,8
Finistère	39 360	41 020	40 970	-0,1	+4,1
Ille-et-Vilaine	44 360	48 190	46 210	-4,1	+4,2
Morbihan	32 390	33 340	33 730	+1,2	+4,1
France métropolitaine (en milliers)	3 334,2	3 572,8	3 560,6	-0,3	6,8

* variation par rapport au trimestre précédent, en %.

Source : Pôle emploi-Dares, STMT, traitements Dares.

** variation par rapport au même trimestre de l'année précédente, en %.

Demands d'emploi en catégories A, B, C

Données CVS-CJO

	Effectif			Évolution (en %) sur	
	1er trim. 2020	4e trim. 2020	1er trim. 2021	un trimestre *	un an **
Bretagne	259 680	268 280	268 450	+0,1	+3,4
Côtes-d'Armor	46 870	48 230	48 250	0,0	+2,9
Finistère	71 080	73 050	73 060	0,0	+2,8
Ille-et-Vilaine	82 360	86 160	86 050	-0,1	+4,5
Morbihan	59 370	60 840	61 090	+0,4	+2,9
France métropolitaine (en milliers)	5 448,2	5 712,2	5 716,9	0,1	4,9

* variation par rapport au trimestre précédent, en %.

Source : Pôle emploi-Dares, STMT, traitements Dares.

** variation par rapport au même trimestre de l'année précédente, en %.

DEMANDEURS D'EMPLOI EN CATÉGORIE A, EN BRETAGNE

En Bretagne, sur un trimestre, le nombre de demandeurs d'emploi en catégorie A diminue de 0,4 % pour les hommes (+6,2 % sur un an) et de 1,7 % pour les femmes (+2,3 % sur un an).

Sur un trimestre, le nombre de demandeurs d'emploi en catégorie A diminue en Bretagne de 1,9 % pour les moins de 25 ans (+3,5 % sur un an), de 1,0 % pour ceux âgés de 25 à 49 ans (+4,4 % sur un an) et de 0,7 % pour ceux âgés de 50 ans ou plus (+4,3 % sur un an).

Demandeurs d'emploi en catégorie A par sexe et âge

Données CVS-CJO

	Effectif			Évolution (en %) sur	
	1er trim. 2020	4e trim. 2020	1er trim. 2021	un trimestre *	un an **
Hommes	71 840	76 580	76 260	-0,4	+6,2
Femmes	70 110	72 980	71 710	-1,7	+2,3
Moins de 25 ans	20 660	21 800	21 380	-1,9	+3,5
Hommes	10 940	11 850	11 630	-1,9	+6,3
Femmes	9 720	9 960	9 760	-2,0	+0,4
Entre 25 et 49 ans	82 750	87 300	86 400	-1,0	+4,4
Hommes	41 690	44 580	44 440	-0,3	+6,6
Femmes	41 060	42 720	41 960	-1,8	+2,2
50 ans ou plus	38 540	40 460	40 190	-0,7	+4,3
Hommes	19 210	20 160	20 190	+0,1	+5,1
Femmes	19 330	20 300	20 000	-1,5	+3,5
Bretagne	141 950	149 570	147 980	-1,1	+4,2

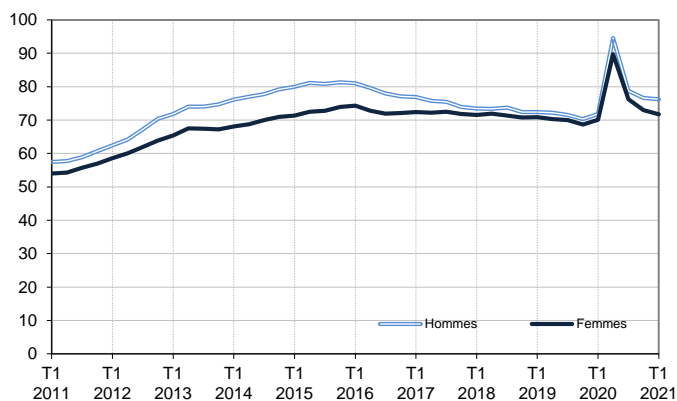
* variation par rapport au trimestre précédent, en %.

Source : Pôle emploi-Dares, STMT, traitements Dares.

** variation par rapport au même trimestre de l'année précédente, en %.

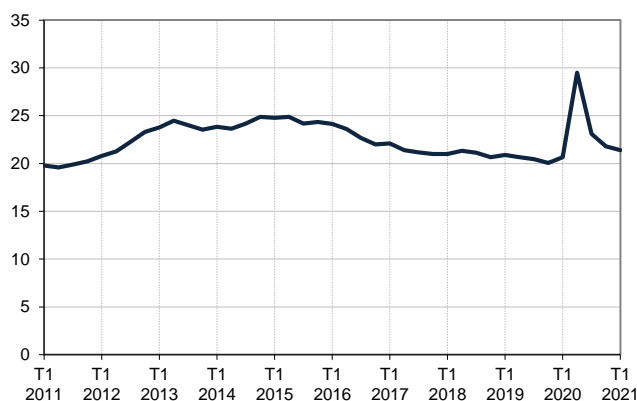
Catégorie A, par sexe

En milliers, données CVS-CJO



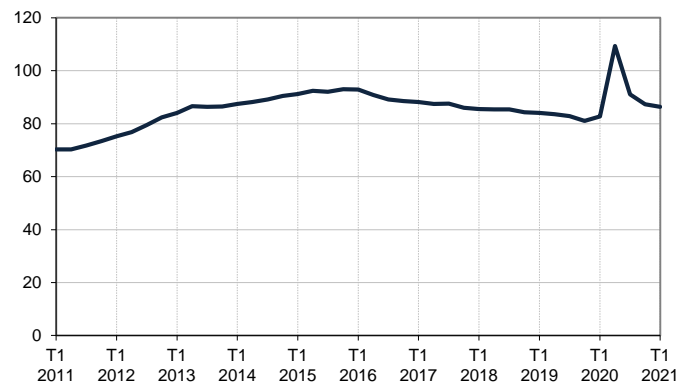
Catégorie A, moins de 25 ans

En milliers, données CVS-CJO



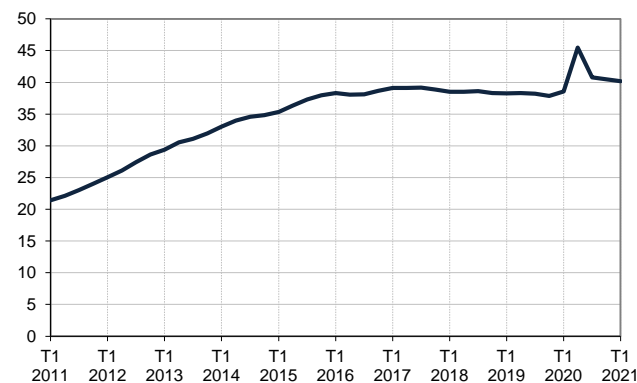
Catégorie A, entre 25 et 49 ans

En milliers, données CVS-CJO



Catégorie A, 50 ans ou plus

En milliers, données CVS-CJO



Champ : Bretagne.

Source : Pôle emploi-Dares, STMT, traitements Dares.

DEMANDEURS D'EMPLOI EN CATÉGORIES A, B, C, EN BRETAGNE

En Bretagne, sur un trimestre, le nombre de demandeurs d'emploi en catégories A, B, C augmente de 0,3 % pour les hommes (+4,7 % sur un an) et recule de 0,2 % pour les femmes (-2,3 % sur un an).

Sur un trimestre, le nombre de demandeurs d'emploi en catégories A, B, C augmente en Bretagne de 0,6 % pour les moins de 25 ans (+5,4 % sur un an), recule de 0,1 % pour ceux âgés de 25 à 49 ans (+2,7 % sur un an) et progresse de 0,2 % pour ceux âgés de 50 ans ou plus (+3,9 % sur un an).

Demandeurs d'emploi en catégories A, B, C par sexe et âge

Données CVS-CJO

	Effectif			Évolution (en %) sur	
	1er trim. 2020	4e trim. 2020	1er trim. 2021	un trimestre *	un an **
Hommes	119 910	125 110	125 530	+0,3	+4,7
Femmes	139 770	143 170	142 920	-0,2	+2,3
Moins de 25 ans	35 380	37 070	37 290	+0,6	+5,4
Hommes	17 310	18 780	18 840	+0,3	+8,8
Femmes	18 070	18 300	18 450	+0,8	+2,1
Entre 25 et 49 ans	158 070	162 520	162 340	-0,1	+2,7
Hommes	73 540	76 240	76 370	+0,2	+3,8
Femmes	84 530	86 280	85 970	-0,4	+1,7
50 ans ou plus	66 230	68 690	68 820	+0,2	+3,9
Hommes	29 060	30 100	30 320	+0,7	+4,3
Femmes	37 170	38 590	38 500	-0,2	+3,6
Bretagne	259 680	268 280	268 450	+0,1	+3,4

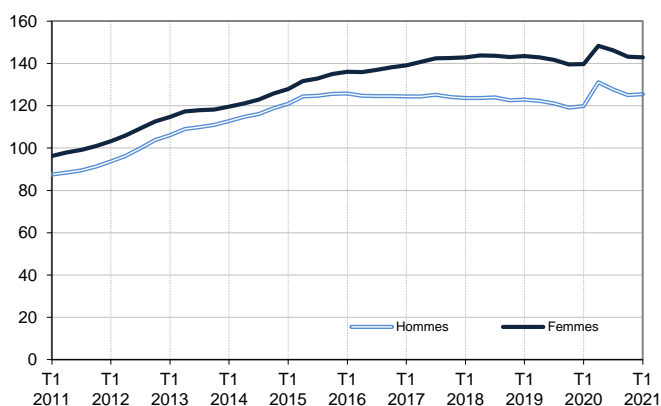
* variation par rapport au trimestre précédent, en %.

Source : Pôle emploi-Dares, STMT, traitements Dares.

** variation par rapport au même trimestre de l'année précédente, en %.

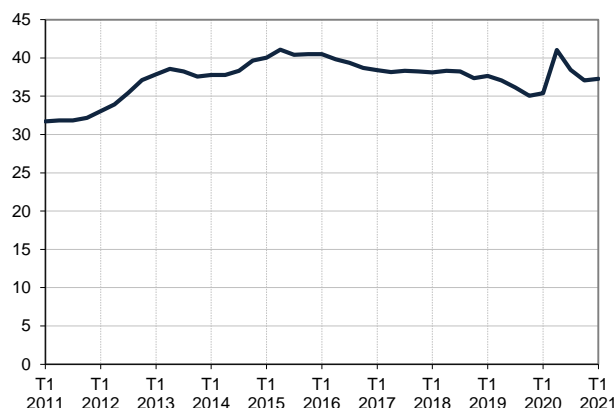
Catégories A, B, C, par sexe

En milliers, données CVS-CJO



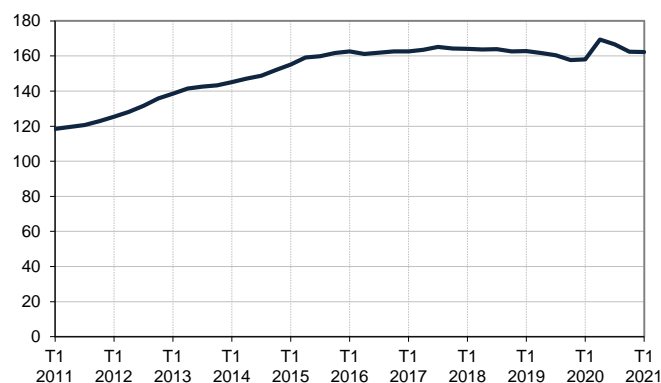
Catégories A, B, C, moins de 25 ans

En milliers, données CVS-CJO



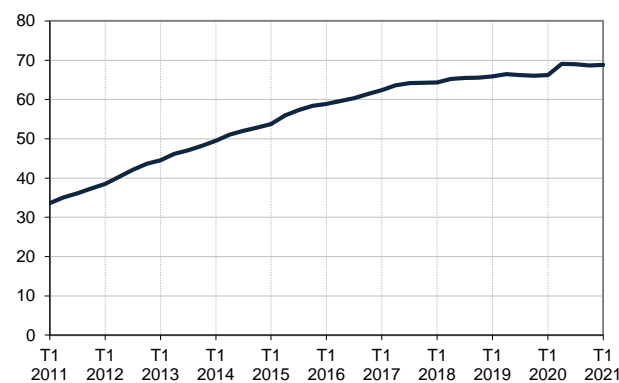
Catégories A, B, C, entre 25 et 49 ans

En milliers, données CVS-CJO



Catégories A, B, C, 50 ans ou plus

En milliers, données CVS-CJO



Champ : Bretagne.

Source : Pôle emploi-Dares, STMT, traitements Dares.

ANCIENNETÉ D'INSCRIPTION EN CATÉGORIES A, B, C DES DEMANDEURS D'EMPLOI, EN BRETAGNE

En Bretagne, sur un trimestre, le nombre de demandeurs d'emploi inscrits en catégories A, B, C depuis un an ou plus augmente de 1,6 % (+10,6 % sur un an) tandis que celui des inscrits depuis moins d'un an recule de 1,4 % (-2,9 % sur un an).

L'ancienneté en catégories A, B, C est mesurée par le nombre de jours où le demandeur d'emploi a été inscrit, de façon continue, en catégories A, B, C. Une sortie d'un jour de ces catégories réinitialise l'ancienneté. D'autres indicateurs, tel que le nombre de personnes inscrites en catégorie A un certain nombre de mois sur une période donnée, peuvent éclairer d'autres dimensions de l'ancienneté ou de la récurrence sur les listes de Pôle emploi dans ces catégories.

Ancienneté en catégories A, B, C des demandeurs d'emploi

Données CVS-CJO

	Effectif			Évolution (en % et point) sur	
	1er trim. 2020	4e trim. 2020	1er trim. 2021	un trimestre *	un an **
Bretagne					
Inscrits depuis moins de 1 an	138 470	136 340	134 430	-1,4	-2,9
<i>Moins de 3 mois</i>	54 700	50 360	52 610	+4,5	-3,8
<i>De 3 mois à moins de 6 mois</i>	36 410	33 730	35 670	+5,8	-2,0
<i>De 6 mois à moins de 12 mois</i>	47 360	52 250	46 140	-11,7	-2,6
Inscrits depuis 1 an ou plus	121 210	131 940	134 020	+1,6	+10,6
<i>De 1 an à moins de 2 ans</i>	50 370	56 780	58 310	+2,7	+15,8
<i>De 2 ans à moins de 3 ans</i>	26 760	27 640	27 530	-0,4	+2,9
<i>3 ans ou plus</i>	44 080	47 530	48 190	+1,4	+9,3
Demandeurs d'emploi en catégories A, B, C	259 680	268 280	268 450	+0,1	+3,4
Part des demandeurs d'emploi inscrits depuis 1 an ou plus	46,7%	49,2%	49,9%	+0,7 pt	+3,2 pt
France métropolitaine					
Demandeurs d'emploi inscrits depuis 1 an ou plus (en milliers)	2 553,1	2 820,5	2 886,3	2,3	13,1
Part des demandeurs d'emploi inscrits depuis 1 an ou plus	46,9%	49,4%	50,5%	+1,1 pt	+3,6 pt

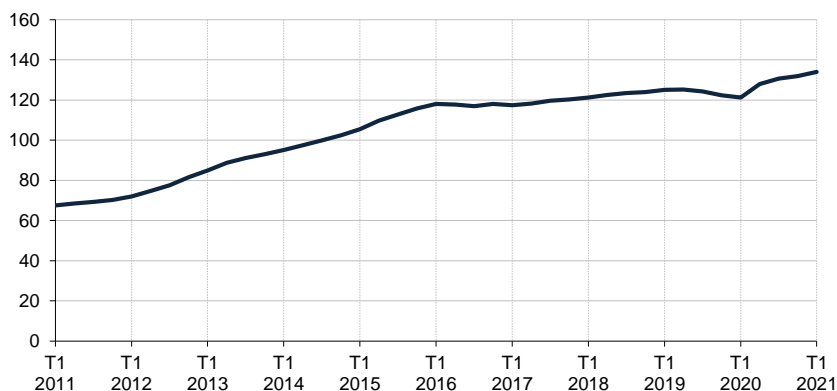
* variation par rapport au trimestre précédent, en %.

Source : Pôle emploi-Dares, STMT, traitements Dares.

** variation par rapport au même trimestre de l'année précédente, en %.

Demandeurs d'emploi inscrits depuis un an ou plus en catégories A, B, C

En milliers, données CVS-CJO



Champ : Bretagne.

Source : Pôle emploi-Dares, STMT, traitements Dares.

ENTRÉES ET SORTIES DE CATÉGORIES A, B, C, EN BRETAGNE

En Bretagne, le nombre moyen d'entrées en catégories A, B, C au premier trimestre 2021 augmente de 3,3 % par rapport au trimestre précédent (-7,0 % sur un an).

Au premier trimestre 2021, les entrées pour fin de mission d'intérim (-13,9 %), démission (-0,9 %), rupture conventionnelle (-1,8 %), licenciement économique (-3,2 %) et autre licenciement (-4,9 %) sont en baisse. Les entrées pour fin de contrat (+7,4 %), première entrée sur le marché du travail (+7,5 %), retour d'inactivité (+9,2 %), réinscription rapide (+2,7 %), autres motifs (+7,0 %) et motif indéterminé (+6,9 %) sont en hausse.

En Bretagne, le nombre moyen de sorties de catégories A, B, C au premier trimestre 2021 augmente de 1,5 % par rapport au trimestre précédent (+4,0 % sur un an).

Au premier trimestre 2021, les sorties pour reprise d'emploi déclarée (-7,0 %), arrêt de recherche (-1,6 %), radiation administrative (-10,3 %) et autres cas (-1,7 %) sont en baisse. Les sorties pour entrée en stage ou en formation (+29,8 %) et cessation d'inscription pour défaut d'actualisation (+0,8 %) sont en hausse.

Suite à la refonte des motifs d'inscription à Pôle emploi (voir [note](#)), les données sur les entrées en catégories A,B,C par motif sont révisées et ne sont pas comparables avec celles publiées avant avril 2018.

Entrées en catégories A, B, C par motif

Données CVS-CJO

	Nombre moyen d'entrées 1er trim. 2021	Répartition des motifs (en %)	Évolution trimestrielle * (en %)	Évolution annuelle ** (en %)
Bretagne				
Fin de contrat	5 240	21,5	+7,4	-17,6
Fin de mission d'intérim	1 430	5,9	-13,9	-40,7
Démission	1 080	4,4	-0,9	-20,0
Rupture conventionnelle	1 600	6,6	-1,8	-0,6
Licenciement économique	300	1,2	-3,2	-6,3
Autre licenciement	1 540	6,3	-4,9	-4,3
Première entrée sur le marché du travail ⁽¹⁾	1 570	6,5	+7,5	+21,7
Retour d'inactivité ⁽²⁾	4 500	18,5	+9,2	+16,0
Réinscription rapide ⁽³⁾	3 840	15,8	+2,7	+1,1
Autres motifs ⁽⁴⁾	1 380	5,7	+7,0	-6,1
Motif indéterminé	1 870	7,7	+6,9	-10,1
Entrées en catégories A, B, C	24 340	100,0	+3,3	-7,0
France métropolitaine (en milliers)	506,3		+3,4	-6,8

* variation par rapport au trimestre précédent, en %.

** variation par rapport au même trimestre de l'année précédente, en %.

(1) Inscription à Pôle emploi d'une personne qui se présente pour la première fois sur le marché du travail, notamment lorsqu'elle vient d'achever ses études ou lorsqu'elle était auparavant inactive.

(2) Recherche d'un emploi après une période d'inactivité, fin de maladie ou de maternité, fin de formation.

(3) Réinscription après une sortie de courte durée (suite à un défaut d'actualisation, une radiation administrative, une période d'inactivité...).

(4) Fin d'activité non salariée, retour en France, recherche d'un autre emploi.

Sorties de catégories A, B, C par motif

Données CVS-CJO

	Nombre moyen de sorties 1er trim. 2021	Répartition des motifs (en %)	Évolution trimestrielle * (en %)	Évolution annuelle ** (en %)
Bretagne				
Reprise d'emploi déclarée ⁽¹⁾	5 180	21,4	-7,0	+4,9
Entrée en stage ou en formation	3 880	16,1	+29,8	+46,4
Arrêt de recherche (maternité, maladie, retraite, ...)	2 430	10,1	-1,6	-2,8
<i>Dont maladie</i>	1 410	5,8	+6,8	-3,4
Cessation d'inscription pour défaut d'actualisation	9 530	39,4	+0,8	-6,2
Radiation administrative	1 400	5,8	-10,3	-2,8
Autres cas ⁽²⁾	1 740	7,2	-1,7	+13,0
Sorties de catégories A, B, C	24 160	100,0	+1,5	+4,0
France métropolitaine (en milliers)	499,3		-0,2	+0,3

* variation par rapport au trimestre précédent, en %.

** variation par rapport au même trimestre de l'année précédente, en %.

(1) Uniquement celles connues de Pôle emploi.

(2) Déménagement, titre de séjour non valide, absence du lieu de résidence supérieure à 35 jours, etc.

Source : Pôle emploi-Dares, STMT, traitements Dares.

SOURCE, DÉFINITIONS ET MÉTHODE

Source : la Statistique du marché du travail (STMT)

La Statistique du marché du travail (STMT) est une source statistique exhaustive issue des fichiers de gestion de Pôle emploi. Elle porte sur tous les demandeurs d'emploi inscrits, entrés ou sortis des listes un mois donné.

La correction des variations saisonnières et des effets des jours ouvrables (CVS-CJO) permet de rendre les évolutions pertinentes pour l'analyse conjoncturelle. Les coefficients de correction des variations saisonnières et des jours ouvrables sont estimés une fois par an pour la 1^{ère} publication de l'année. Lorsque ces coefficients sont réestimés, les séries CVS-CJO sont révisées sur tout leur historique. La prochaine campagne d'actualisation des coefficients aura lieu en avril 2020.

Depuis 2018, la publication commune Dares-Pôle Emploi est trimestrielle et présente la moyenne sur le trimestre passé du nombre de demandeurs d'emploi inscrits, ainsi que les flux d'entrées et de sorties. Cette refonte de la publication vise à mettre l'accent sur les évolutions tendanciennes de ces statistiques plutôt que sur leurs variations au mois le mois, qui sont très volatiles et parfois difficiles à interpréter.

Dans toute la publication, les résultats présentés sont des moyennes trimestrielles. La moyenne trimestrielle correspond à la somme des effectifs ou des flux pour les trois mois du trimestre considéré, divisée par trois.

Une [documentation méthodologique](#) présente plus en détail la STMT.

Le Fichier historique statistique (FHS) est une autre source statistique sur les demandeurs d'emploi issue des fichiers de gestion de Pôle emploi. Elle comporte tous les épisodes d'inscription sur une période de 10 ans. Les statistiques produites à partir de la STMT et du FHS peuvent différer en raison de différences dans la constitution des deux sources. En particulier la façon dont sont traités les événements enregistrés avec retard et les sorties de courte durée sont traités dans les deux sources est à l'origine d'écarts. Des [séries brutes sur les demandeurs d'emploi issues FHS](#), au niveau national, sont publiées chaque année.

Demandeurs d'emploi : définition et différence avec les chômeurs au sens du BIT

Les demandeurs d'emploi sont des personnes qui sont inscrites à Pôle emploi. Conformément aux recommandations du rapport du Cnis sur la définition d'indicateurs en matière d'emploi, de chômage, de sous-emploi et de précarité de l'emploi (septembre 2008), la Dares et Pôle emploi présentent depuis 2009, à des fins d'analyse statistique les données sur les demandeurs d'emploi inscrits à Pôle emploi selon les catégories suivantes :

- catégorie A : demandeurs d'emploi tenus de rechercher un emploi, sans emploi ;
- catégorie B : demandeurs d'emploi tenus de rechercher un emploi, ayant exercé une activité réduite courte (de 78 heures ou moins sur un mois) ;
- catégorie C : demandeurs d'emploi tenus de rechercher un emploi, ayant exercé une activité réduite longue (de plus de 78 heures sur un mois) ;
- catégorie D : demandeurs d'emploi non tenus de rechercher un emploi (en raison d'une formation, d'une maladie...) y compris les demandeurs d'emploi en contrat de sécurisation professionnelle (CSP), sans emploi ;
- catégorie E : demandeurs d'emploi non tenus de rechercher un emploi, en emploi (par exemple, bénéficiaires de contrats aidés, créateurs d'entreprise).

Est chômeur au sens du BIT toute personne de 15 ans ou plus qui (i) n'a pas travaillé au moins une heure pendant une semaine de référence, (ii) est disponible pour prendre un emploi dans les 15 jours et (iii) a recherché activement un emploi dans le mois précédent ou en a trouvé un qui commence dans les trois mois. Le chômage au sens du BIT est mesuré par l'enquête Emploi de l'Insee.

L'inscription à Pôle emploi en catégorie A et le chômage au sens du BIT sont deux réalités proches, mais qui ne se recouvrent pas (voir [documentation](#)).

Interprétation des séries CVS-CJO sur les demandeurs d'emploi

Les données STMT étant exhaustives, il n'existe pas, comme pour des données d'enquête, d'incertitude liée à l'échantillonnage. Les variations des séries CVS issues de la STMT peuvent résulter soit de la tendance de moyen terme, principalement liée aux évolutions du marché du travail et à la conjoncture économique, soit de chocs ponctuels, dont les sources peuvent être variées (variations dans la gestion des listes de demandeurs d'emploi par Pôle emploi ou dans les comportements d'inscription, chocs ponctuels du marché du travail, imprécisions dans l'estimation des corrections des variations saisonnières, ...). Parmi ces chocs ponctuels figurent aussi des incidents et changements de procédure dont certains ont pu avoir un impact significatif sur les séries de demandeurs d'emploi. Un [document](#) présente les principaux événements et leurs impacts.

Une [documentation](#) fournit des éléments d'aide à l'interprétation des séries sur les demandeurs d'emploi.

Pour en savoir plus

[\[1\] Dares, Pôle emploi, publications sur les demandeurs d'emploi inscrits à Pôle emploi en France métropolitaine](#)

[\[2\] Dares, les séries régionales, départementales et par zone d'emploi.](#)