

DEMANDEURS D'EMPLOI INSCRITS À PÔLE EMPLOI EN BRETAGNE AU DEUXIÈME TRIMESTRE 2022

Au deuxième trimestre 2022, en Bretagne, le nombre de demandeurs d'emploi tenus de rechercher un emploi et sans activité (catégorie A) s'établit en moyenne sur le trimestre à 117 720. Ce nombre baisse de 1,7 % sur le trimestre (soit -2 040 personnes) et de 18,0 % sur un an.

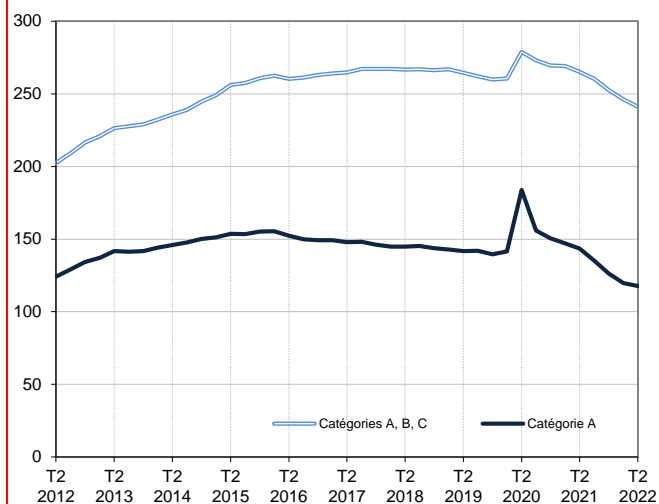
En France métropolitaine, ce nombre baisse de 0,6 % ce trimestre (-15,6 % sur un an).

En Bretagne, le nombre de demandeurs d'emploi tenus de rechercher un emploi, ayant ou non exercé une activité (catégories A, B, C) s'établit en moyenne à 241 070 au deuxième trimestre 2022. Ce nombre baisse de 2,1 % sur le trimestre (soit -5 230 personnes) et de 9,1 % sur un an.

En France métropolitaine, ce nombre baisse de 1,8 % ce trimestre (-9,1 % sur un an).

Demandeurs d'emploi en catégories A et A, B, C en Bretagne

En milliers, données corrigées des variations saisonnières et des jours ouvrables (CVS-CJO)



Source : Pôle emploi-Dares, STMT, traitements Dares.

Demandeurs d'emploi par catégorie

Données CVS-CJO

	Effectif			Évolution (en %) sur	
	2e trim. 2021	1er trim. 2022	2e trim. 2022	un trimestre *	un an **
Bretagne					
Inscrits tenus de rechercher un emploi, sans emploi (catégorie A)	143 540	119 760	117 720	-1,7	-18,0
Inscrits tenus de rechercher un emploi, en activité réduite courte (catégorie B)	38 150	37 860	37 460	-1,1	-1,8
Inscrits tenus de rechercher un emploi, en activité réduite longue (catégorie C)	83 500	88 680	85 890	-3,1	+2,9
Ensemble des inscrits tenus de rechercher un emploi (catégories A, B, C)	265 190	246 300	241 070	-2,1	-9,1
Inscrits non tenus de rechercher un emploi, sans emploi (catégorie D)	19 730	19 030	18 620	-2,2	-5,6
Inscrits non tenus de rechercher un emploi, en emploi (catégorie E)	18 650	19 390	18 870	-2,7	+1,2
Ensemble des inscrits (catégories A, B, C, D, E)	303 570	284 730	278 570	-2,2	-8,2
France métropolitaine (en milliers)					
Inscrits tenus de rechercher un emploi, sans emploi (catégorie A)	3 488,9	2 962,8	2 944,7	-0,6	-15,6
Inscrits tenus de rechercher un emploi, en activité réduite courte (catégorie B)	732,0	740,6	711,3	-4,0	-2,8
Inscrits tenus de rechercher un emploi, en activité réduite longue (catégorie C)	1 448,8	1 540,8	1 496,2	-2,9	+3,3
Ensemble des inscrits tenus de rechercher un emploi (catégories A, B, C)	5 669,7	5 244,2	5 152,1	-1,8	-9,1
Inscrits non tenus de rechercher un emploi, sans emploi (catégorie D)	365,9	347,0	349,0	+0,6	-4,6
Inscrits non tenus de rechercher un emploi, en emploi (catégorie E)	346,1	367,7	367,3	-0,1	+6,1
Ensemble des inscrits (catégories A, B, C, D, E)	6 381,7	5 959,0	5 868,4	-1,5	-8,0

* variation par rapport au trimestre précédent, en %.

Source : Pôle emploi-Dares, STMT, traitements Dares.

** variation par rapport au même trimestre de l'année précédente, en %.

La situation des demandeurs d'emploi vis-à-vis de l'activité réduite courte (inférieure ou égale à 78 heures sur un mois, catégorie B) ou longue (supérieure ou égale à 79 heures sur un mois, catégorie C), est déterminée à la fin de chaque mois. Dans cette publication les nombres de demandeurs d'emploi en catégories B, C sont obtenus en faisant la moyenne sur le trimestre.

Une [documentation](#) fournit des éléments d'aide à l'interprétation des séries sur les demandeurs d'emploi.

Les données publiées concernent les demandeurs d'emploi inscrits à Pôle emploi. La notion de demandeurs d'emploi est différente de celle de chômeurs au sens du Bureau international du travail (BIT). Au-delà des évolutions du marché du travail, différents facteurs peuvent davantage affecter les données relatives aux demandeurs d'emploi : modifications des règles d'indemnisation ou d'accompagnement des demandeurs d'emploi, changements de procédure, incidents. Un [document](#) présente les principaux changements de procédure et incidents ayant affecté les statistiques de demandeurs d'emploi depuis 2011.

L'ensemble des définitions et concepts figurent dans la [documentation méthodologique](#) en ligne.

DEMANDEURS D'EMPLOI PAR DÉPARTEMENT

Au deuxième trimestre 2022, en Bretagne, les évolutions sur le trimestre du nombre de demandeurs d'emploi en catégorie A se situent entre -3,1 % dans les Côtes-d'Armor et +0,5 % en Ille-et-Vilaine. Sur un an, elles se situent entre -19,8 % dans le Morbihan et -17,1 % en Ille-et-Vilaine.

Les évolutions du nombre de demandeurs d'emploi en catégories A, B, C se situent entre -2,6 % dans le Morbihan et -1,6 % en Ille-et-Vilaine pour les évolutions sur un trimestre. Sur un an, elles se situent entre -10,9 % dans le Morbihan et -8,4 % en Ille-et-Vilaine.

Demands d'emploi en catégorie A

Données CVS-CJO

	Effectif			Évolution (en %) sur	
	2e trim. 2021	1er trim. 2022	2e trim. 2022	un trimestre *	un an **
Bretagne	143 540	119 760	117 720	-1,7	-18,0
Côtes-d'Armor	26 630	22 490	21 790	-3,1	-18,2
Finistère	40 030	33 910	33 080	-2,4	-17,4
Ille-et-Vilaine	44 130	36 390	36 580	+0,5	-17,1
Morbihan	32 750	26 980	26 260	-2,7	-19,8
France métropolitaine (en milliers)	3 488,9	2 962,8	2 944,7	-0,6	-15,6

* variation par rapport au trimestre précédent, en %.

Source : Pôle emploi-Dares, STMT, traitements Dares.

** variation par rapport au même trimestre de l'année précédente, en %.

Demands d'emploi en catégories A, B, C

Données CVS-CJO

	Effectif			Évolution (en %) sur	
	2e trim. 2021	1er trim. 2022	2e trim. 2022	un trimestre *	un an **
Bretagne	265 190	246 300	241 070	-2,1	-9,1
Côtes-d'Armor	47 810	44 610	43 550	-2,4	-8,9
Finistère	72 410	67 770	66 230	-2,3	-8,5
Ille-et-Vilaine	84 910	79 040	77 810	-1,6	-8,4
Morbihan	60 050	54 880	53 480	-2,6	-10,9
France métropolitaine (en milliers)	5 669,7	5 244,2	5 152,1	-1,8	-9,1

* variation par rapport au trimestre précédent, en %.

Source : Pôle emploi-Dares, STMT, traitements Dares.

** variation par rapport au même trimestre de l'année précédente, en %.

DEMANDEURS D'EMPLOI EN CATÉGORIE A, EN BRETAGNE

En Bretagne, sur un trimestre, le nombre de demandeurs d'emploi en catégorie A diminue de 2,0 % pour les hommes (-18,6 % sur un an) et de 1,4 % pour les femmes (-17,3 % sur un an).

Sur un trimestre, le nombre de demandeurs d'emploi en catégorie A diminue en Bretagne de 0,2 % pour les moins de 25 ans (-25,0 % sur un an), de 1,5 % pour ceux âgés de 25 à 49 ans (-18,2 % sur un an) et de 2,7 % pour ceux âgés de 50 ans ou plus (-13,9 % sur un an).

Demandeurs d'emploi en catégorie A par sexe et âge

Données CVS-CJO

	Effectif			Évolution (en %) sur	
	2e trim. 2021	1er trim. 2022	2e trim. 2022	un trimestre *	un an **
Hommes	73 110	60 710	59 500	-2,0	-18,6
Femmes	70 430	59 060	58 220	-1,4	-17,3
Moins de 25 ans	20 350	15 290	15 260	-0,2	-25,0
Hommes	10 860	8 200	8 240	+0,5	-24,1
Femmes	9 490	7 090	7 020	-1,0	-26,0
Entre 25 et 49 ans	83 660	69 510	68 440	-1,5	-18,2
Hommes	42 520	35 090	34 270	-2,3	-19,4
Femmes	41 140	34 420	34 160	-0,8	-17,0
50 ans ou plus	39 530	34 960	34 020	-2,7	-13,9
Hommes	19 730	17 410	16 990	-2,4	-13,9
Femmes	19 800	17 550	17 030	-3,0	-14,0
Bretagne	143 540	119 760	117 720	-1,7	-18,0

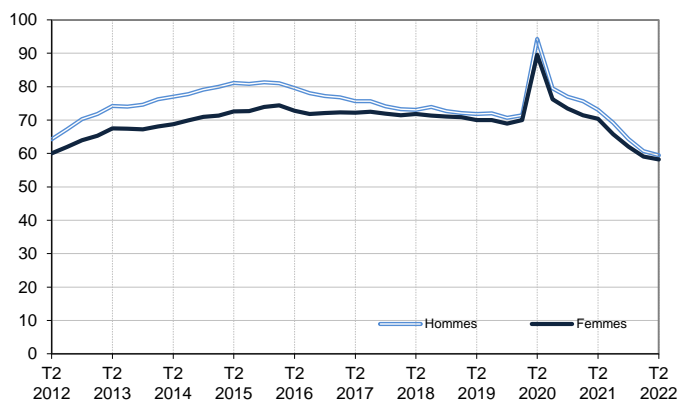
* variation par rapport au trimestre précédent, en %.

Source : Pôle emploi-Dares, STMT, traitements Dares.

** variation par rapport au même trimestre de l'année précédente, en %.

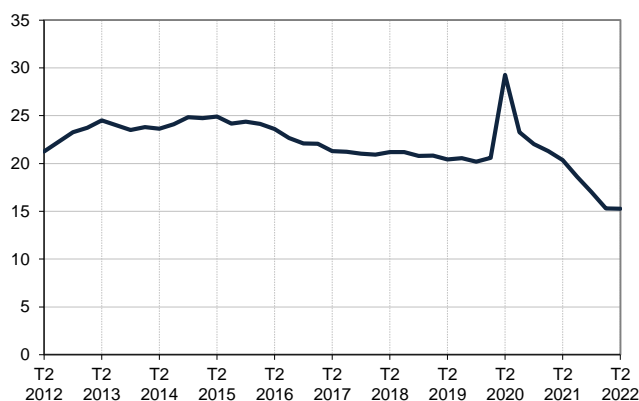
Catégorie A, par sexe

En milliers, données CVS-CJO



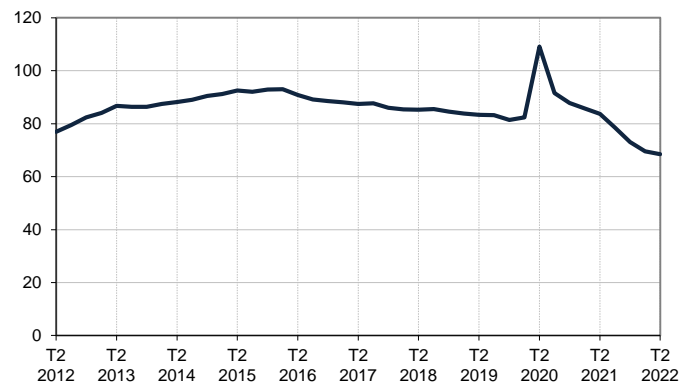
Catégorie A, moins de 25 ans

En milliers, données CVS-CJO



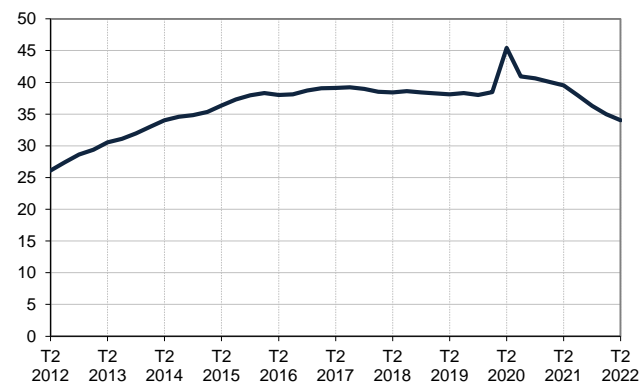
Catégorie A, entre 25 et 49 ans

En milliers, données CVS-CJO



Catégorie A, 50 ans ou plus

En milliers, données CVS-CJO



Champ : Bretagne.

Source : Pôle emploi-Dares, STMT, traitements Dares.

DEMANDEURS D'EMPLOI EN CATÉGORIES A, B, C, EN BRETAGNE

En Bretagne, sur un trimestre, le nombre de demandeurs d'emploi en catégories A, B, C diminue de 2,2 % pour les hommes (-9,8 % sur un an) et de 2,1 % pour les femmes (-8,5 % sur un an).

Sur un trimestre, le nombre de demandeurs d'emploi en catégories A, B, C diminue en Bretagne de 2,9 % pour les moins de 25 ans (-16,6 % sur un an), de 2,1 % pour ceux âgés de 25 à 49 ans (-9,3 % sur un an) et de 1,7 % pour ceux âgés de 50 ans ou plus (-4,7 % sur un an).

Demandeurs d'emploi en catégories A, B, C par sexe et âge

Données CVS-CJO

	Effectif			Évolution (en %) sur	
	2e trim. 2021	1er trim. 2022	2e trim. 2022	un trimestre *	un an **
Hommes	123 300	113 710	111 230	-2,2	-9,8
Femmes	141 890	132 590	129 840	-2,1	-8,5
Moins de 25 ans	35 900	30 830	29 940	-2,9	-16,6
Hommes	17 930	15 390	14 950	-2,9	-16,6
Femmes	17 970	15 440	14 990	-2,9	-16,6
Entre 25 et 49 ans	160 410	148 680	145 490	-2,1	-9,3
Hommes	75 090	69 150	67 550	-2,3	-10,0
Femmes	85 320	79 520	77 940	-2,0	-8,6
50 ans ou plus	68 870	66 790	65 650	-1,7	-4,7
Hommes	30 270	29 170	28 730	-1,5	-5,1
Femmes	38 600	37 630	36 920	-1,9	-4,4
Bretagne	265 190	246 300	241 070	-2,1	-9,1

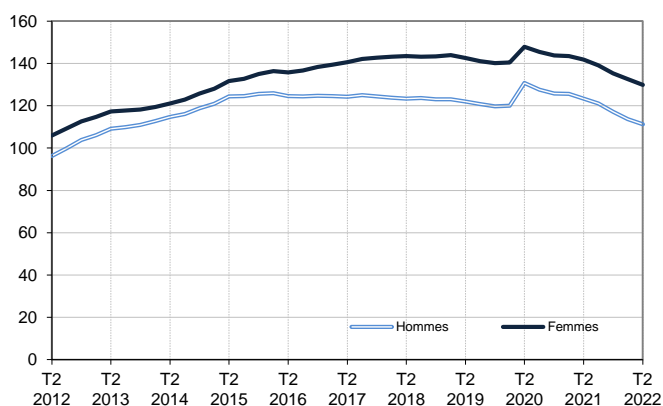
* variation par rapport au trimestre précédent, en %.

Source : Pôle emploi-Dares, STMT, traitements Dares.

** variation par rapport au même trimestre de l'année précédente, en %.

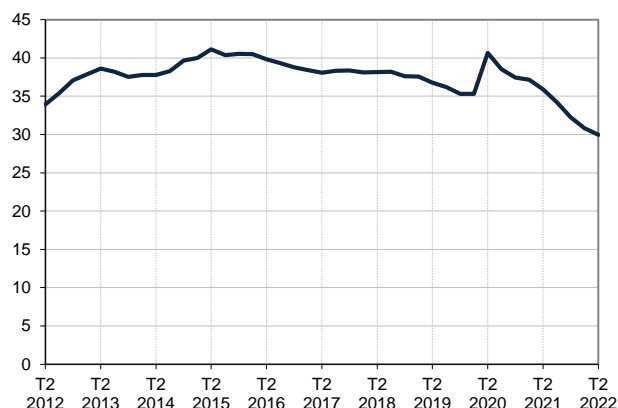
Catégories A, B, C, par sexe

En milliers, données CVS-CJO



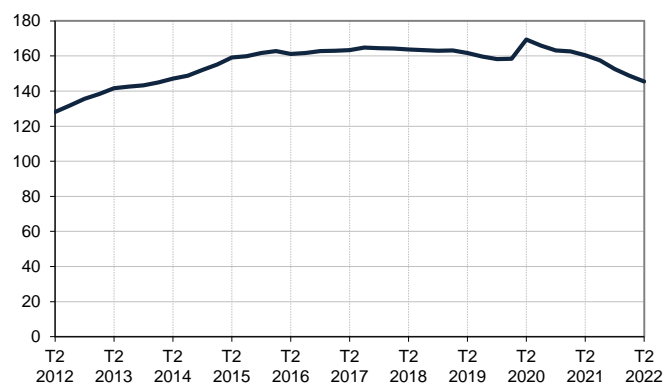
Catégories A, B, C, moins de 25 ans

En milliers, données CVS-CJO



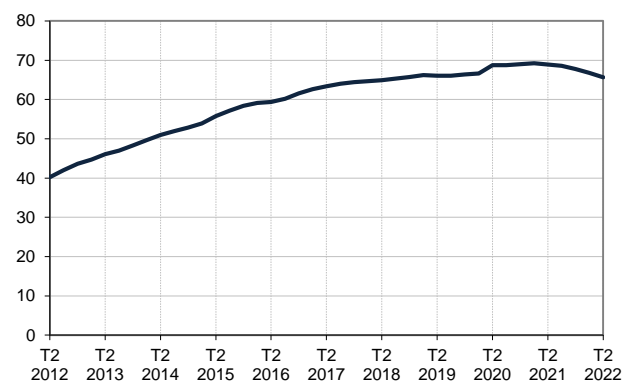
Catégories A, B, C, entre 25 et 49 ans

En milliers, données CVS-CJO



Catégories A, B, C, 50 ans ou plus

En milliers, données CVS-CJO



Champ : Bretagne.

Source : Pôle emploi-Dares, STMT, traitements Dares.

ANCIENNETÉ D'INSCRIPTION EN CATÉGORIES A, B, C DES DEMANDEURS D'EMPLOI, EN BRETAGNE

En Bretagne, sur un trimestre, le nombre de demandeurs d'emploi inscrits en catégories A, B, C depuis un an ou plus diminue de 3,8 % (-14,2 % sur un an) et celui des inscrits depuis moins d'un an diminue de 0,6 % (-4,1 % sur un an).

L'ancienneté en catégories A, B, C est mesurée par le nombre de jours où le demandeur d'emploi a été inscrit, de façon continue, en catégories A, B, C. Une sortie d'un jour de ces catégories réinitialise l'ancienneté. D'autres indicateurs, tel que le nombre de personnes inscrites en catégorie A un certain nombre de mois sur une période donnée, peuvent éclairer d'autres dimensions de l'ancienneté ou de la récurrence sur les listes de Pôle emploi dans ces catégories.

Ancienneté en catégories A, B, C des demandeurs d'emploi

Données CVS-CJO

	Effectif			Évolution (en % et point) sur	
	2e trim. 2021	1er trim. 2022	2e trim. 2022	un trimestre *	un an **
Bretagne					
Inscrits depuis moins de 1 an	133 530	128 870	128 080	-0,6	-4,1
Moins de 3 mois	51 890	50 700	52 710	+4,0	+1,6
De 3 mois à moins de 6 mois	36 040	32 770	33 820	+3,2	-6,2
De 6 mois à moins de 12 mois	45 600	45 400	41 550	-8,5	-8,9
Inscrits depuis 1 an ou plus	131 660	117 430	112 990	-3,8	-14,2
De 1 an à moins de 2 ans	55 810	45 120	44 060	-2,3	-21,1
De 2 ans à moins de 3 ans	27 450	26 230	24 160	-7,9	-12,0
3 ans ou plus	48 400	46 080	44 770	-2,8	-7,5
Demandeurs d'emploi en catégories A, B, C	265 190	246 300	241 070	-2,1	-9,1
Part des demandeurs d'emploi inscrits depuis 1 an ou plus	49,6%	47,7%	46,9%	-0,8 pt	-2,7 pt
France métropolitaine					
Demandeurs d'emploi inscrits depuis 1 an ou plus (en milliers)	2 857,1	2 522,9	2 423,2	-4,0	-15,2
Part des demandeurs d'emploi inscrits depuis 1 an ou plus	50,4%	48,1%	47,0%	-1,1 pt	-3,4 pt

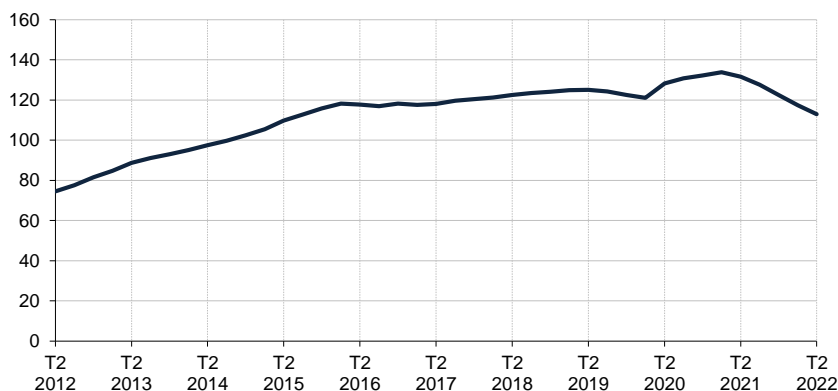
* variation par rapport au trimestre précédent, en %.

Source : Pôle emploi-Dares, STMT, traitements Dares.

** variation par rapport au même trimestre de l'année précédente, en %.

Demandeurs d'emploi inscrits depuis un an ou plus en catégories A, B, C

En milliers, données CVS-CJO



Champ : Bretagne.

Source : Pôle emploi-Dares, STMT, traitements Dares.

ENTRÉES ET SORTIES DE CATÉGORIES A, B, C, EN BRETAGNE

En Bretagne, le nombre moyen d'entrées en catégories A, B, C au deuxième trimestre 2022 augmente de 1,6 % par rapport au trimestre précédent (+2,5 % sur un an).

Au deuxième trimestre 2022, les entrées pour rupture conventionnelle (-1,1 %), licenciement économique (-3,7 %), première entrée sur le marché du travail (-10,7 %) et réinscription rapide (-5,9 %) sont en baisse. Les entrées pour fin de contrat (+9,1 %), fin de mission d'intérim (+8,8 %), démission (+0,7 %), autre licenciement (+2,4 %), retour d'inactivité (+0,2 %), autres motifs (+7,0 %) et motif indéterminé (+0,6 %) sont en hausse.

En Bretagne, le nombre moyen de sorties de catégories A, B, C au deuxième trimestre 2022 diminue de 0,2 % par rapport au trimestre précédent (-0,5 % sur un an).

Au deuxième trimestre 2022, les sorties pour reprise d'emploi déclarée (-19,1 %), entrée en stage ou en formation (-9,9 %), arrêt de recherche (-0,8 %) et autres cas (-5,0 %) sont en baisse. Les sorties pour cessation d'inscription pour défaut d'actualisation (+9,5 %) et radiation administrative (+18,3 %) sont en hausse.

Suite à la refonte des motifs d'inscription à Pôle emploi (voir [note](#)), les données sur les entrées en catégories A,B,C par motif sont révisées et ne sont pas comparables avec celles publiées avant avril 2018.

Entrées en catégories A, B, C par motif

Données CVS-CJO

	Nombre moyen d'entrées 2e trim. 2022	Répartition des motifs (en %)	Évolution trimestrielle * (en %)	Évolution annuelle ** (en %)
Bretagne				
Fin de contrat	5 530	22,7	+9,1	+12,9
Fin de mission d'intérim	1 730	7,1	+8,8	+13,8
Démission	1 430	5,9	+0,7	+28,8
Rupture conventionnelle	1 750	7,2	-1,1	+8,0
Licenciement économique	260	1,1	-3,7	-10,3
Autre licenciement	1 720	7,1	+2,4	+11,0
Première entrée sur le marché du travail ⁽¹⁾	1 090	4,5	-10,7	-19,9
Retour d'inactivité ⁽²⁾	4 450	18,3	+0,2	-1,8
Réinscription rapide ⁽³⁾	3 340	13,7	-5,9	-11,6
Autres motifs ⁽⁴⁾	1 370	5,6	+7,0	+3,8
Motif indéterminé	1 690	6,9	+0,6	-5,1
Entrées en catégories A, B, C	24 360	100,0	+1,6	+2,5
France métropolitaine (en milliers)	523,0		+2,4	+5,6

* variation par rapport au trimestre précédent, en %.

** variation par rapport au même trimestre de l'année précédente, en %.

(1) Inscription à Pôle emploi d'une personne qui se présente pour la première fois sur le marché du travail, notamment lorsqu'elle vient d'achever ses études ou lorsqu'elle était auparavant inactive.

(2) Recherche d'un emploi après une période d'inactivité, fin de maladie ou de maternité, fin de formation.

(3) Réinscription après une sortie de courte durée (suite à un défaut d'actualisation, une radiation administrative, une période d'inactivité...).

(4) Fin d'activité non salariée, retour en France, recherche d'un autre emploi.

Sorties de catégories A, B, C par motif

Données CVS-CJO

	Nombre moyen de sorties 2e trim. 2022	Répartition des motifs (en %)	Évolution trimestrielle * (en %)	Évolution annuelle ** (en %)
Bretagne				
Reprise d'emploi déclarée ⁽¹⁾	3 900	15,4	-19,1	-32,2
Entrée en stage ou en formation	3 350	13,2	-9,9	-7,5
Arrêt de recherche (maternité, maladie, retraite, ...)	2 570	10,1	-0,8	+1,6
<i>Dont maladie</i>	1 560	6,2	+6,8	+7,6
Cessation d'inscription pour défaut d'actualisation	12 070	47,6	+9,5	+15,1
Radiation administrative	1 940	7,7	+18,3	+39,6
Autres cas ⁽²⁾	1 520	6,0	-5,0	-9,5
Sorties de catégories A, B, C	25 350	100,0	-0,2	-0,5
France métropolitaine (en milliers)	545,2		-0,7	+4,7

* variation par rapport au trimestre précédent, en %.

** variation par rapport au même trimestre de l'année précédente, en %.

(1) Uniquement celles connues de Pôle emploi.

(2) Déménagement, titre de séjour non valide, absence du lieu de résidence supérieure à 35 jours, etc.

Source : Pôle emploi-Dares, STMT, traitements Dares.

SOURCE, DÉFINITIONS ET MÉTHODE

Source : la Statistique du marché du travail (STMT)

La Statistique du marché du travail (STMT) est une source statistique exhaustive issue des fichiers de gestion de Pôle emploi. Elle porte sur tous les demandeurs d'emploi inscrits, entrés ou sortis des listes un mois donné.

La correction des variations saisonnières et des effets des jours ouvrables (CVS-CJO) permet de rendre les évolutions pertinentes pour l'analyse conjoncturelle. Les coefficients de correction des variations saisonnières et des jours ouvrables sont estimés une fois par an pour la 1^{ère} publication de l'année. Lorsque ces coefficients sont réestimés, les séries CVS-CJO sont révisées sur tout leur historique. La prochaine campagne d'actualisation des coefficients aura lieu en avril 2020.

Depuis 2018, la publication commune Dares-Pôle Emploi est trimestrielle et présente la moyenne sur le trimestre passé du nombre de demandeurs d'emploi inscrits, ainsi que les flux d'entrées et de sorties. Cette refonte de la publication vise à mettre l'accent sur les évolutions tendanciennes de ces statistiques plutôt que sur leurs variations au mois le mois, qui sont très volatiles et parfois difficiles à interpréter.

Dans toute la publication, les résultats présentés sont des moyennes trimestrielles. La moyenne trimestrielle correspond à la somme des effectifs ou des flux pour les trois mois du trimestre considéré, divisée par trois.

Une [documentation méthodologique](#) présente plus en détail la STMT.

Le Fichier historique statistique (FHS) est une autre source statistique sur les demandeurs d'emploi issue des fichiers de gestion de Pôle emploi. Elle comporte tous les épisodes d'inscription sur une période de 10 ans. Les statistiques produites à partir de la STMT et du FHS peuvent différer en raison de différences dans la constitution des deux sources. En particulier la façon dont sont traités les événements enregistrés avec retard et les sorties de courte durée sont traités dans les deux sources est à l'origine d'écarts. Des [séries brutes sur les demandeurs d'emploi issues FHS](#), au niveau national, sont publiées chaque année.

Demandeurs d'emploi : définition et différence avec les chômeurs au sens du BIT

Les demandeurs d'emploi sont des personnes qui sont inscrites à Pôle emploi. Conformément aux recommandations du rapport du Cnis sur la définition d'indicateurs en matière d'emploi, de chômage, de sous-emploi et de précarité de l'emploi (septembre 2008), la Dares et Pôle emploi présentent depuis 2009, à des fins d'analyse statistique les données sur les demandeurs d'emploi inscrits à Pôle emploi selon les catégories suivantes :

- catégorie A : demandeurs d'emploi tenus de rechercher un emploi, sans emploi ;
- catégorie B : demandeurs d'emploi tenus de rechercher un emploi, ayant exercé une activité réduite courte (de 78 heures ou moins sur un mois) ;
- catégorie C : demandeurs d'emploi tenus de rechercher un emploi, ayant exercé une activité réduite longue (de plus de 78 heures sur un mois) ;
- catégorie D : demandeurs d'emploi non tenus de rechercher un emploi (en raison d'une formation, d'une maladie...) y compris les demandeurs d'emploi en contrat de sécurisation professionnelle (CSP), sans emploi ;
- catégorie E : demandeurs d'emploi non tenus de rechercher un emploi, en emploi (par exemple, bénéficiaires de contrats aidés, créateurs d'entreprise).

Est chômeur au sens du BIT toute personne de 15 ans ou plus qui (i) n'a pas travaillé au moins une heure pendant une semaine de référence, (ii) est disponible pour prendre un emploi dans les 15 jours et (iii) a recherché activement un emploi dans le mois précédent ou en a trouvé un qui commence dans les trois mois. Le chômage au sens du BIT est mesuré par l'enquête Emploi de l'Insee.

L'inscription à Pôle emploi en catégorie A et le chômage au sens du BIT sont deux réalités proches, mais qui ne se recouvrent pas (voir [documentation](#)).

Interprétation des séries CVS-CJO sur les demandeurs d'emploi

Les données STMT étant exhaustives, il n'existe pas, comme pour des données d'enquête, d'incertitude liée à l'échantillonnage. Les variations des séries CVS issues de la STMT peuvent résulter soit de la tendance de moyen terme, principalement liée aux évolutions du marché du travail et à la conjoncture économique, soit de chocs ponctuels, dont les sources peuvent être variées (variations dans la gestion des listes de demandeurs d'emploi par Pôle emploi ou dans les comportements d'inscription, chocs ponctuels du marché du travail, imprécisions dans l'estimation des corrections des variations saisonnières, ...). Parmi ces chocs ponctuels figurent aussi des incidents et changements de procédure dont certains ont pu avoir un impact significatif sur les séries de demandeurs d'emploi. Un [document](#) présente les principaux événements et leurs impacts.

Une [documentation](#) fournit des éléments d'aide à l'interprétation des séries sur les demandeurs d'emploi.

Pour en savoir plus

[\[1\] Dares, Pôle emploi, publications sur les demandeurs d'emploi inscrits à Pôle emploi en France métropolitaine](#)

[\[2\] Dares, les séries régionales, départementales et par zone d'emploi.](#)