

DEMANDEURS D'EMPLOI INSCRITS À PÔLE EMPLOI EN BRETAGNE AU TROISIÈME TRIMESTRE 2022

Au troisième trimestre 2022, en Bretagne, le nombre de demandeurs d'emploi tenus de rechercher un emploi et sans activité (catégorie A) s'établit en moyenne sur le trimestre à 120 780. Ce nombre augmente de 2,6 % sur le trimestre (soit +3 060 personnes) et diminue de 10,6 % sur un an.

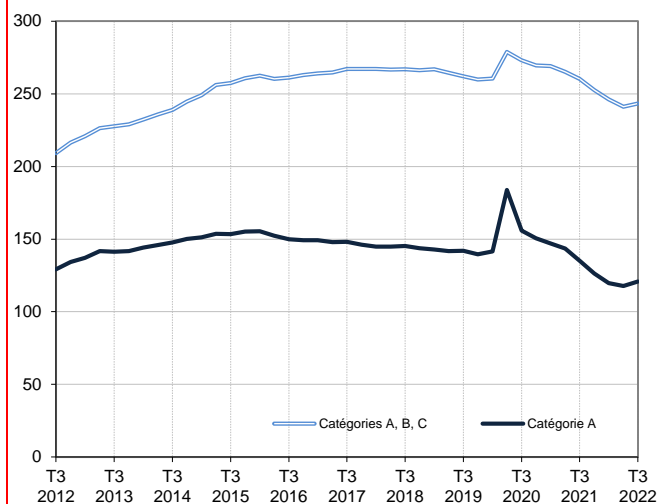
En France métropolitaine, ce nombre est stable ce trimestre (-11,2 % sur un an).

En Bretagne, le nombre de demandeurs d'emploi tenus de rechercher un emploi, ayant ou non exercé une activité (catégories A, B, C) s'établit en moyenne à 243 300 au troisième trimestre 2022. Ce nombre augmente de 0,9 % sur le trimestre (soit +2 230 personnes) et diminue de 6,5 % sur un an.

En France métropolitaine, ce nombre est stable ce trimestre (-7,3 % sur un an).

Demandeurs d'emploi en catégories A et A, B, C en Bretagne

En milliers, données corrigées des variations saisonnières et des jours ouvrables (CVS-CJO)



Source : Pôle emploi-Dares, STMT, traitements Dares.

Demandeurs d'emploi par catégorie

Données CVS-CJO

	Effectif			Évolution (en %) sur	
	3e trim. 2021	2e trim. 2022	3e trim. 2022	un trimestre *	un an **
Bretagne					
Inscrits tenus de rechercher un emploi, sans emploi (catégorie A)	135 100	117 720	120 780	+2,6	-10,6
Inscrits tenus de rechercher un emploi, en activité réduite courte (catégorie B)	38 240	37 460	39 190	+4,6	+2,5
Inscrits tenus de rechercher un emploi, en activité réduite longue (catégorie C)	87 000	85 890	83 340	-3,0	-4,2
Ensemble des inscrits tenus de rechercher un emploi (catégories A, B, C)	260 330	241 070	243 300	+0,9	-6,5
Inscrits non tenus de rechercher un emploi, sans emploi (catégorie D)	19 320	18 620	18 600	-0,1	-3,7
Inscrits non tenus de rechercher un emploi, en emploi (catégorie E)	19 060	18 870	18 670	-1,1	-2,0
Ensemble des inscrits (catégories A, B, C, D, E)	298 710	278 570	280 570	+0,7	-6,1
France métropolitaine (en milliers)					
Inscrits tenus de rechercher un emploi, sans emploi (catégorie A)	3 317,3	2 944,7	2 946,1	0,0	-11,2
Inscrits tenus de rechercher un emploi, en activité réduite courte (catégorie B)	734,4	711,3	750,6	+5,5	+2,2
Inscrits tenus de rechercher un emploi, en activité réduite longue (catégorie C)	1 507,5	1 496,2	1 456,3	-2,7	-3,4
Ensemble des inscrits tenus de rechercher un emploi (catégories A, B, C)	5 559,2	5 152,1	5 153,0	0,0	-7,3
Inscrits non tenus de rechercher un emploi, sans emploi (catégorie D)	378,3	349,0	362,0	+3,7	-4,3
Inscrits non tenus de rechercher un emploi, en emploi (catégorie E)	356,9	367,3	368,0	+0,2	+3,1
Ensemble des inscrits (catégories A, B, C, D, E)	6 294,5	5 868,4	5 883,0	+0,2	-6,5

* variation par rapport au trimestre précédent, en %.

Source : Pôle emploi-Dares, STMT, traitements Dares.

** variation par rapport au même trimestre de l'année précédente, en %.

La situation des demandeurs d'emploi vis-à-vis de l'activité réduite courte (inférieure ou égale à 78 heures sur un mois, catégorie B) ou longue (supérieure ou égale à 79 heures sur un mois, catégorie C), est déterminée à la fin de chaque mois. Dans cette publication les nombres de demandeurs d'emploi en catégories B, C sont obtenus en faisant la moyenne sur le trimestre.

Une [documentation](#) fournit des éléments d'aide à l'interprétation des séries sur les demandeurs d'emploi.

Les données publiées concernent les demandeurs d'emploi inscrits à Pôle emploi. La notion de demandeurs d'emploi est différente de celle de chômeurs au sens du Bureau international du travail (BIT). Au-delà des évolutions du marché du travail, différents facteurs peuvent davantage affecter les données relatives aux demandeurs d'emploi : modifications des règles d'indemnisation ou d'accompagnement des demandeurs d'emploi, changements de procédure, incidents. Un [document](#) présente les principaux changements de procédure et incidents ayant affecté les statistiques de demandeurs d'emploi depuis 2011.

L'ensemble des définitions et concepts figurent dans la [documentation méthodologique](#) en ligne.

DEMANDEURS D'EMPLOI PAR DÉPARTEMENT

Au troisième trimestre 2022, en Bretagne, les évolutions sur le trimestre du nombre de demandeurs d'emploi en catégorie A se situent entre +2,0 % dans le Finistère et dans le Morbihan et +3,8 % en Ille-et-Vilaine. Sur un an, elles se situent entre -12,7 % dans le Morbihan et -7,5 % en Ille-et-Vilaine.

Les évolutions du nombre de demandeurs d'emploi en catégories A, B, C se situent entre +0,4 % dans le Finistère et +1,6 % en Ille-et-Vilaine pour les évolutions sur un trimestre. Sur un an, elles se situent entre -8,3 % dans le Morbihan et -5,3 % en Ille-et-Vilaine.

Demands d'emploi en catégorie A

Données CVS-CJO

	Effectif			Évolution (en %) sur	
	3e trim. 2021	2e trim. 2022	3e trim. 2022	un trimestre *	un an **
Bretagne	135 100	117 720	120 780	+2,6	-10,6
Côtes-d'Armor	25 310	21 790	22 270	+2,2	-12,0
Finistère	38 040	33 080	33 750	+2,0	-11,3
Ille-et-Vilaine	41 080	36 580	37 980	+3,8	-7,5
Morbihan	30 670	26 260	26 780	+2,0	-12,7
France métropolitaine (en milliers)	3 317,3	2 944,7	2 946,1	0,0	-11,2

* variation par rapport au trimestre précédent, en %.

Source : Pôle emploi-Dares, STMT, traitements Dares.

** variation par rapport au même trimestre de l'année précédente, en %.

Demands d'emploi en catégories A, B, C

Données CVS-CJO

	Effectif			Évolution (en %) sur	
	3e trim. 2021	2e trim. 2022	3e trim. 2022	un trimestre *	un an **
Bretagne	260 330	241 070	243 300	+0,9	-6,5
Côtes-d'Armor	47 070	43 550	43 990	+1,0	-6,5
Finistère	71 140	66 230	66 490	+0,4	-6,5
Ille-et-Vilaine	83 540	77 810	79 080	+1,6	-5,3
Morbihan	58 580	53 480	53 740	+0,5	-8,3
France métropolitaine (en milliers)	5 559,2	5 152,1	5 153,0	0,0	-7,3

* variation par rapport au trimestre précédent, en %.

Source : Pôle emploi-Dares, STMT, traitements Dares.

** variation par rapport au même trimestre de l'année précédente, en %.

DEMANDEURS D'EMPLOI EN CATÉGORIE A, EN BRETAGNE

En Bretagne, sur un trimestre, le nombre de demandeurs d'emploi en catégorie A augmente de 3,3 % pour les hommes (-11,3 % sur un an) et de 1,9 % pour les femmes (-9,9 % sur un an).

Sur un trimestre, le nombre de demandeurs d'emploi en catégorie A augmente en Bretagne de 3,4 % pour les moins de 25 ans (-15,3 % sur un an), de 3,3 % pour ceux âgés de 25 à 49 ans (-9,9 % sur un an) et de 0,8 % pour ceux âgés de 50 ans ou plus (-9,7 % sur un an).

Demandeurs d'emploi en catégorie A par sexe et âge

Données CVS-CJO

	Effectif			Évolution (en %) sur	
	3e trim. 2021	2e trim. 2022	3e trim. 2022	un trimestre *	un an **
Hommes	69 280	59 500	61 460	+3,3	-11,3
Femmes	65 820	58 220	59 320	+1,9	-9,9
Moins de 25 ans	18 620	15 260	15 780	+3,4	-15,3
Hommes	10 050	8 240	8 510	+3,3	-15,3
Femmes	8 570	7 020	7 270	+3,6	-15,2
Entre 25 et 49 ans	78 490	68 440	70 710	+3,3	-9,9
Hommes	40 230	34 270	35 770	+4,4	-11,1
Femmes	38 260	34 160	34 940	+2,3	-8,7
50 ans ou plus	37 980	34 020	34 290	+0,8	-9,7
Hommes	19 000	16 990	17 180	+1,1	-9,6
Femmes	18 980	17 030	17 110	+0,5	-9,9
Bretagne	135 100	117 720	120 780	+2,6	-10,6

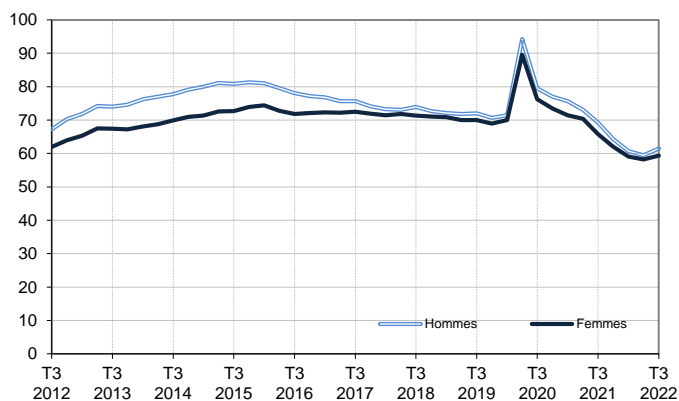
* variation par rapport au trimestre précédent, en %.

Source : Pôle emploi-Dares, STMT, traitements Dares.

** variation par rapport au même trimestre de l'année précédente, en %.

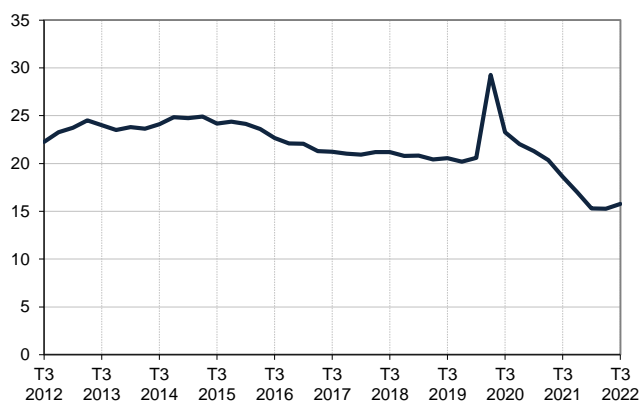
Catégorie A, par sexe

En milliers, données CVS-CJO



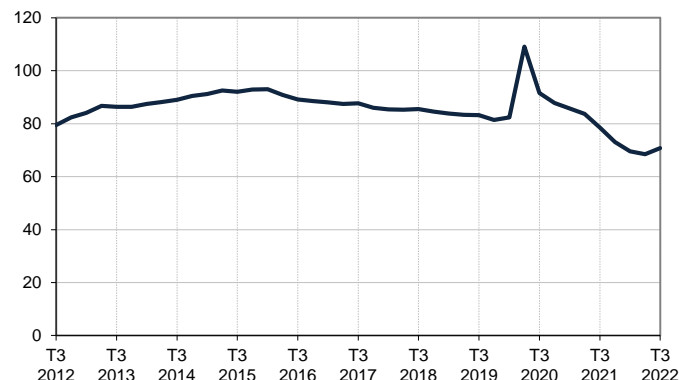
Catégorie A, moins de 25 ans

En milliers, données CVS-CJO



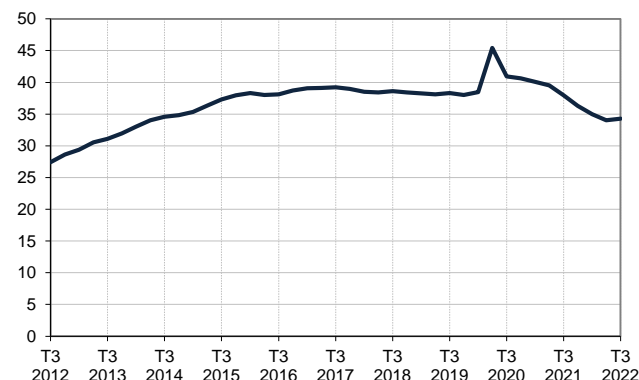
Catégorie A, entre 25 et 49 ans

En milliers, données CVS-CJO



Catégorie A, 50 ans ou plus

En milliers, données CVS-CJO



Champ : Bretagne.

Source : Pôle emploi-Dares, STMT, traitements Dares.

DEMANDEURS D'EMPLOI EN CATÉGORIES A, B, C, EN BRETAGNE

En Bretagne, sur un trimestre, le nombre de demandeurs d'emploi en catégories A, B, C augmente de 1,7 % pour les hommes (-6,7 % sur un an) et de 0,3 % pour les femmes (-6,4 % sur un an).

Sur un trimestre, le nombre de demandeurs d'emploi en catégories A, B, C augmente en Bretagne de 1,5 % pour les moins de 25 ans (-11,1 % sur un an), de 1,0 % pour ceux âgés de 25 à 49 ans (-6,7 % sur un an) et de 0,5 % pour ceux âgés de 50 ans ou plus (-3,8 % sur un an).

Demandeurs d'emploi en catégories A, B, C par sexe et âge

Données CVS-CJO

	Effectif			Évolution (en %) sur	
	3e trim. 2021	2e trim. 2022	3e trim. 2022	un trimestre *	un an **
Hommes	121 170	111 230	113 080	+1,7	-6,7
Femmes	139 160	129 840	130 220	+0,3	-6,4
Moins de 25 ans	34 210	29 940	30 400	+1,5	-11,1
Hommes	17 240	14 950	15 390	+2,9	-10,7
Femmes	16 970	14 990	15 010	+0,1	-11,5
Entre 25 et 49 ans	157 510	145 490	146 910	+1,0	-6,7
Hommes	73 840	67 550	68 700	+1,7	-7,0
Femmes	83 680	77 940	78 210	+0,3	-6,5
50 ans ou plus	68 610	65 650	65 990	+0,5	-3,8
Hommes	30 100	28 730	29 000	+0,9	-3,7
Femmes	38 510	36 920	37 000	+0,2	-3,9
Bretagne	260 330	241 070	243 300	+0,9	-6,5

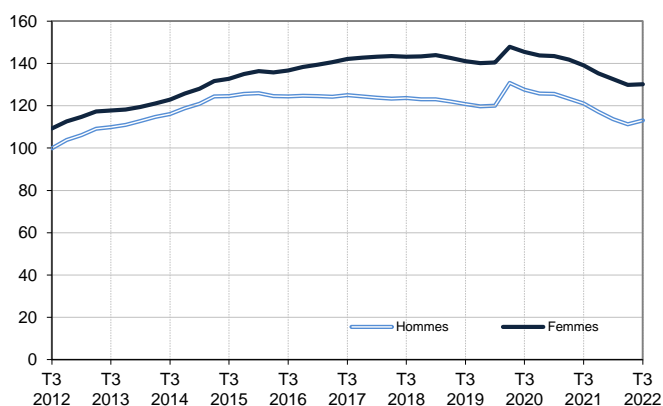
* variation par rapport au trimestre précédent, en %.

Source : Pôle emploi-Dares, STMT, traitements Dares.

** variation par rapport au même trimestre de l'année précédente, en %.

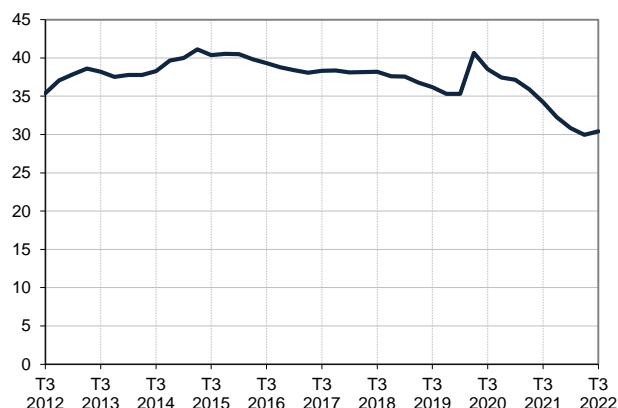
Catégories A, B, C, par sexe

En milliers, données CVS-CJO



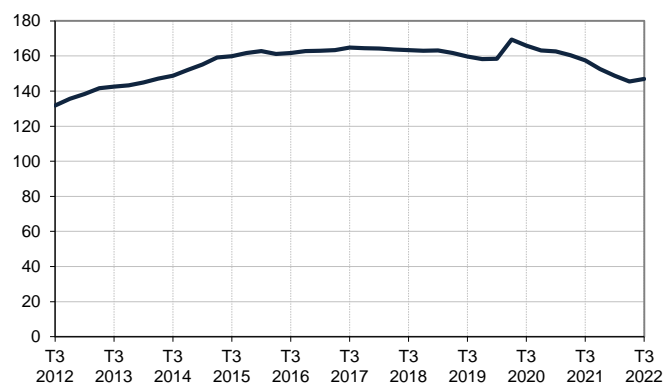
Catégories A, B, C, moins de 25 ans

En milliers, données CVS-CJO



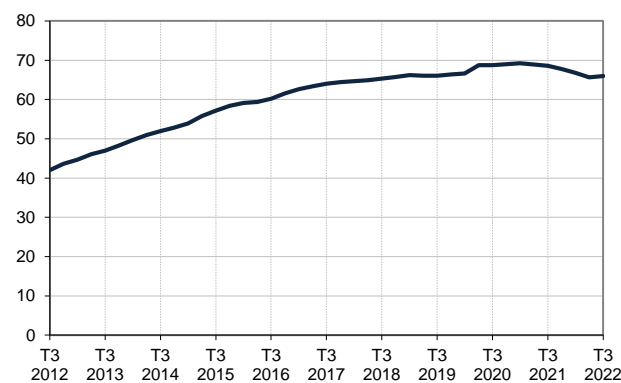
Catégories A, B, C, entre 25 et 49 ans

En milliers, données CVS-CJO



Catégories A, B, C, 50 ans ou plus

En milliers, données CVS-CJO



Champ : Bretagne.

Source : Pôle emploi-Dares, STMT, traitements Dares.

ANCIENNETÉ D'INSCRIPTION EN CATÉGORIES A, B, C DES DEMANDEURS D'EMPLOI, EN BRETAGNE

En Bretagne, sur un trimestre, le nombre de demandeurs d'emploi inscrits en catégories A, B, C depuis un an ou plus diminue de 1,2 % (-12,6 % sur un an) tandis que celui des inscrits depuis moins d'un an progresse de 2,8 % (-0,7 % sur un an).

L'ancienneté en catégories A, B, C est mesurée par le nombre de jours où le demandeur d'emploi a été inscrit, de façon continue, en catégories A, B, C. Une sortie d'un jour de ces catégories réinitialise l'ancienneté. D'autres indicateurs, tel que le nombre de personnes inscrites en catégorie A un certain nombre de mois sur une période donnée, peuvent éclairer d'autres dimensions de l'ancienneté ou de la récurrence sur les listes de Pôle emploi dans ces catégories.

Ancienneté en catégories A, B, C des demandeurs d'emploi

Données CVS-CJO

	Effectif			Évolution (en % et point) sur	
	3e trim. 2021	2e trim. 2022	3e trim. 2022	un trimestre *	un an **
Bretagne					
Inscrits depuis moins de 1 an	132 660	128 080	131 670	+2,8	-0,7
<i>Moins de 3 mois</i>	51 620	52 710	52 550	-0,3	+1,8
<i>De 3 mois à moins de 6 mois</i>	35 530	33 820	36 650	+8,4	+3,2
<i>De 6 mois à moins de 12 mois</i>	45 500	41 550	42 470	+2,2	-6,7
Inscrits depuis 1 an ou plus	127 670	112 990	111 630	-1,2	-12,6
<i>De 1 an à moins de 2 ans</i>	52 050	44 060	44 720	+1,5	-14,1
<i>De 2 ans à moins de 3 ans</i>	27 300	24 160	22 570	-6,6	-17,3
<i>3 ans ou plus</i>	48 330	44 770	44 340	-1,0	-8,3
Demandeurs d'emploi en catégories A, B, C	260 330	241 070	243 300	+0,9	-6,5
Part des demandeurs d'emploi inscrits depuis 1 an ou plus	49,0%	46,9%	45,9%	-1,0 pt	-3,1 pt
France métropolitaine					
Demandeurs d'emploi inscrits depuis 1 an ou plus (en milliers)	2 766,6	2 423,2	2 369,3	-2,2	-14,4
Part des demandeurs d'emploi inscrits depuis 1 an ou plus	49,8%	47,0%	46,0%	-1,0 pt	-3,8 pt

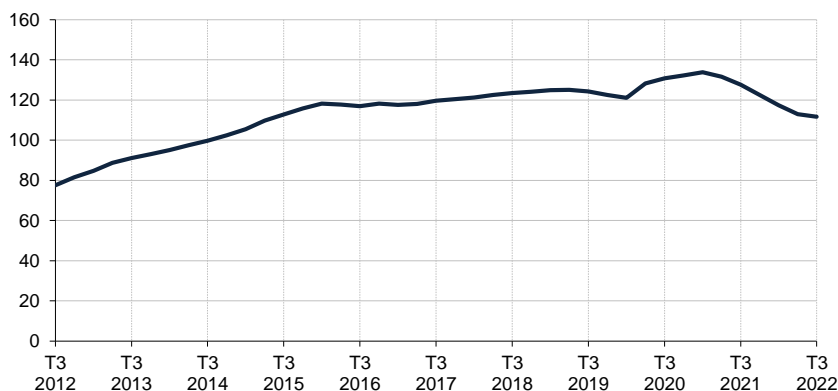
* variation par rapport au trimestre précédent, en %.

Source : Pôle emploi-Dares, STMT, traitements Dares.

** variation par rapport au même trimestre de l'année précédente, en %.

Demandeurs d'emploi inscrits depuis un an ou plus en catégories A, B, C

En milliers, données CVS-CJO



Champ : Bretagne.

Source : Pôle emploi-Dares, STMT, traitements Dares.

ENTRÉES ET SORTIES DE CATÉGORIES A, B, C, EN BRETAGNE

En Bretagne, le nombre moyen d'entrées en catégories A, B, C au troisième trimestre 2022 diminue de 0,5 % par rapport au trimestre précédent (+1,5 % sur un an).

Au troisième trimestre 2022, les entrées pour fin de contrat (-3,6 %), démission (-0,7 %), rupture conventionnelle (-1,1 %), licenciement économique (-15,4 %), autre licenciement (-3,5 %), retour d'inactivité (-0,2 %) et réinscription rapide (-1,5 %) sont en baisse. Les entrées pour première entrée sur le marché du travail sont stables. Les entrées pour fin de mission d'intérim (+11,0 %), autres motifs (+3,6 %) et motif indéterminé (+3,0 %) sont en hausse.

En Bretagne, le nombre moyen de sorties de catégories A, B, C au troisième trimestre 2022 diminue de 5,4 % par rapport au trimestre précédent (-6,6 % sur un an).

Au troisième trimestre 2022, les sorties pour arrêt de recherche (-5,4 %), cessation d'inscription pour défaut d'actualisation (-11,1 %) et radiation administrative (-12,4 %) sont en baisse. Les sorties pour reprise d'emploi déclarée (+0,5 %), entrée en stage ou en formation (+8,4 %) et autres cas (+2,6 %) sont en hausse.

Suite à la refonte des motifs d'inscription à Pôle emploi (voir [note](#)), les données sur les entrées en catégories A,B,C par motif sont révisées et ne sont pas comparables avec celles publiées avant avril 2018.

Entrées en catégories A, B, C par motif

Données CVS-CJO

	Nombre moyen d'entrées 3e trim. 2022	Répartition des motifs (en %)	Évolution trimestrielle * (en %)	Évolution annuelle ** (en %)
Bretagne				
Fin de contrat	5 330	22,0	-3,6	+8,6
Fin de mission d'intérim	1 920	7,9	+11,0	+24,7
Démission	1 420	5,9	-0,7	+17,4
Rupture conventionnelle	1 730	7,1	-1,1	+3,0
Licenciement économique	220	0,9	-15,4	-29,0
Autre licenciement	1 660	6,8	-3,5	+7,1
Première entrée sur le marché du travail ⁽¹⁾	1 090	4,5	0,0	-14,8
Retour d'inactivité ⁽²⁾	4 440	18,3	-0,2	-1,3
Réinscription rapide ⁽³⁾	3 290	13,6	-1,5	-12,0
Autres motifs ⁽⁴⁾	1 420	5,9	+3,6	+5,2
Motif indéterminé	1 740	7,2	+3,0	-5,4
Entrées en catégories A, B, C	24 250	100,0	-0,5	+1,5
France métropolitaine (en milliers)	518,0		-1,0	+3,2

* variation par rapport au trimestre précédent, en %.

** variation par rapport au même trimestre de l'année précédente, en %.

(1) Inscription à Pôle emploi d'une personne qui se présente pour la première fois sur le marché du travail, notamment lorsqu'elle vient d'achever ses études ou lorsqu'elle était auparavant inactive.

(2) Recherche d'un emploi après une période d'inactivité, fin de maladie ou de maternité, fin de formation.

(3) Réinscription après une sortie de courte durée (suite à un défaut d'actualisation, une radiation administrative, une période d'inactivité...).

(4) Fin d'activité non salariée, retour en France, recherche d'un autre emploi.

Sorties de catégories A, B, C par motif

Données CVS-CJO

	Nombre moyen de sorties 3e trim. 2022	Répartition des motifs (en %)	Évolution trimestrielle * (en %)	Évolution annuelle ** (en %)
Bretagne				
Reprise d'emploi déclarée ⁽¹⁾	3 920	16,4	+0,5	-29,5
Entrée en stage ou en formation	3 630	15,1	+8,4	-4,2
Arrêt de recherche (maternité, maladie, retraite, ...)	2 430	10,1	-5,4	-4,7
<i>Dont maladie</i>	1 460	6,1	-6,4	0,0
Cessation d'inscription pour défaut d'actualisation	10 730	44,8	-11,1	+1,9
Radiation administrative	1 700	7,1	-12,4	+4,9
Autres cas ⁽²⁾	1 560	6,5	+2,6	-4,3
Sorties de catégories A, B, C	23 970	100,0	-5,4	-6,6
France métropolitaine (en milliers)	515,0		-5,5	-4,9

* variation par rapport au trimestre précédent, en %.

** variation par rapport au même trimestre de l'année précédente, en %.

(1) Uniquement celles connues de Pôle emploi.

(2) Déménagement, titre de séjour non valide, absence du lieu de résidence supérieure à 35 jours, etc.

Source : Pôle emploi-Dares, STMT, traitements Dares.

SOURCE, DÉFINITIONS ET MÉTHODE

Source : la Statistique du marché du travail (STMT)

La Statistique du marché du travail (STMT) est une source statistique exhaustive issue des fichiers de gestion de Pôle emploi. Elle porte sur tous les demandeurs d'emploi inscrits, entrés ou sortis des listes un mois donné.

La correction des variations saisonnières et des effets des jours ouvrables (CVS-CJO) permet de rendre les évolutions pertinentes pour l'analyse conjoncturelle. Les coefficients de correction des variations saisonnières et des jours ouvrables sont estimés une fois par an pour la 1^{ère} publication de l'année. Lorsque ces coefficients sont réestimés, les séries CVS-CJO sont révisées sur tout leur historique. La prochaine campagne d'actualisation des coefficients aura lieu en avril 2020.

Depuis 2018, la publication commune Dares-Pôle Emploi est trimestrielle et présente la moyenne sur le trimestre passé du nombre de demandeurs d'emploi inscrits, ainsi que les flux d'entrées et de sorties. Cette refonte de la publication vise à mettre l'accent sur les évolutions tendanciennes de ces statistiques plutôt que sur leurs variations au mois le mois, qui sont très volatiles et parfois difficiles à interpréter.

Dans toute la publication, les résultats présentés sont des moyennes trimestrielles. La moyenne trimestrielle correspond à la somme des effectifs ou des flux pour les trois mois du trimestre considéré, divisée par trois.

Une [documentation méthodologique](#) présente plus en détail la STMT.

Le Fichier historique statistique (FHS) est une autre source statistique sur les demandeurs d'emploi issue des fichiers de gestion de Pôle emploi. Elle comporte tous les épisodes d'inscription sur une période de 10 ans. Les statistiques produites à partir de la STMT et du FHS peuvent différer en raison de différences dans la constitution des deux sources. En particulier la façon dont sont traités les événements enregistrés avec retard et les sorties de courte durée sont traités dans les deux sources est à l'origine d'écarts. Des [séries brutes sur les demandeurs d'emploi issues FHS](#), au niveau national, sont publiées chaque année.

Demandeurs d'emploi : définition et différence avec les chômeurs au sens du BIT

Les demandeurs d'emploi sont des personnes qui sont inscrites à Pôle emploi. Conformément aux recommandations du rapport du Cnis sur la définition d'indicateurs en matière d'emploi, de chômage, de sous-emploi et de précarité de l'emploi (septembre 2008), la Dares et Pôle emploi présentent depuis 2009, à des fins d'analyse statistique les données sur les demandeurs d'emploi inscrits à Pôle emploi selon les catégories suivantes :

- catégorie A : demandeurs d'emploi tenus de rechercher un emploi, sans emploi ;
- catégorie B : demandeurs d'emploi tenus de rechercher un emploi, ayant exercé une activité réduite courte (de 78 heures ou moins sur un mois) ;
- catégorie C : demandeurs d'emploi tenus de rechercher un emploi, ayant exercé une activité réduite longue (de plus de 78 heures sur un mois) ;
- catégorie D : demandeurs d'emploi non tenus de rechercher un emploi (en raison d'une formation, d'une maladie...) y compris les demandeurs d'emploi en contrat de sécurisation professionnelle (CSP), sans emploi ;
- catégorie E : demandeurs d'emploi non tenus de rechercher un emploi, en emploi (par exemple, bénéficiaires de contrats aidés, créateurs d'entreprise).

Est chômeur au sens du BIT toute personne de 15 ans ou plus qui (i) n'a pas travaillé au moins une heure pendant une semaine de référence, (ii) est disponible pour prendre un emploi dans les 15 jours et (iii) a recherché activement un emploi dans le mois précédent ou en a trouvé un qui commence dans les trois mois. Le chômage au sens du BIT est mesuré par l'enquête Emploi de l'Insee.

L'inscription à Pôle emploi en catégorie A et le chômage au sens du BIT sont deux réalités proches, mais qui ne se recouvrent pas (voir [documentation](#)).

Interprétation des séries CVS-CJO sur les demandeurs d'emploi

Les données STMT étant exhaustives, il n'existe pas, comme pour des données d'enquête, d'incertitude liée à l'échantillonnage. Les variations des séries CVS issues de la STMT peuvent résulter soit de la tendance de moyen terme, principalement liée aux évolutions du marché du travail et à la conjoncture économique, soit de chocs ponctuels, dont les sources peuvent être variées (variations dans la gestion des listes de demandeurs d'emploi par Pôle emploi ou dans les comportements d'inscription, chocs ponctuels du marché du travail, imprécisions dans l'estimation des corrections des variations saisonnières, ...). Parmi ces chocs ponctuels figurent aussi des incidents et changements de procédure dont certains ont pu avoir un impact significatif sur les séries de demandeurs d'emploi. Un [document](#) présente les principaux événements et leurs impacts.

Une [documentation](#) fournit des éléments d'aide à l'interprétation des séries sur les demandeurs d'emploi.

Pour en savoir plus

[\[1\] Dares, Pôle emploi, publications sur les demandeurs d'emploi inscrits à Pôle emploi en France métropolitaine](#)

[\[2\] Dares, les séries régionales, départementales et par zone d'emploi.](#)