

DEMANDEURS D'EMPLOI INSCRITS À PÔLE EMPLOI EN BRETAGNE AU QUATRIÈME TRIMESTRE 2022

Au quatrième trimestre 2022, en Bretagne, le nombre de demandeurs d'emploi tenus de rechercher un emploi et sans activité (catégorie A) s'est établi en moyenne sur le trimestre à 116 530. Ce nombre baisse de 3,5 % sur le trimestre (soit -4 250 personnes) et de 7,8 % sur un an.

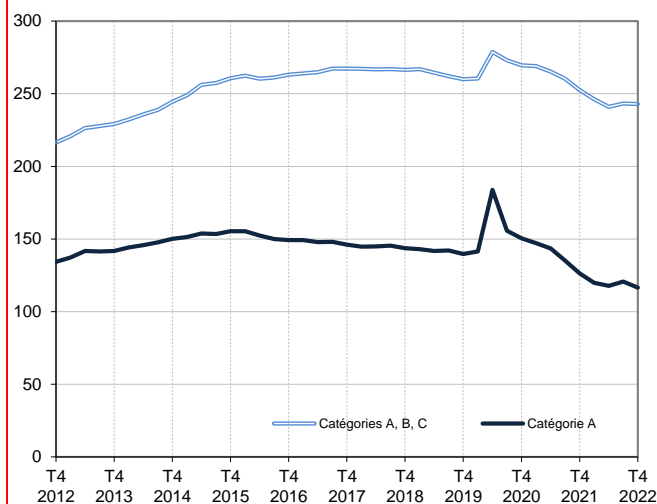
En France métropolitaine, ce nombre baisse de 3,8 % ce trimestre (-9,4 % sur un an).

En Bretagne, le nombre de demandeurs d'emploi tenus de rechercher un emploi, ayant ou non exercé une activité (catégories A, B, C) s'est établi en moyenne à 242 980 au quatrième trimestre 2022. Ce nombre baisse de 0,1 % sur le trimestre (soit -320 personnes) et de 3,8 % sur un an.

En France métropolitaine, ce nombre baisse de 0,8 % ce trimestre (-5,2 % sur un an).

Demands d'emploi en catégories A et A, B, C en Bretagne

En milliers, données corrigées des variations saisonnières et des jours ouvrables (CVS-CJO)



Source : Pôle emploi-Dares, STMT, traitements Dares.

Demands d'emploi par catégorie

Données CVS-CJO

	Effectif			Évolution (en %) sur	
	4e trim. 2021	3e trim. 2022	4e trim. 2022	un trimestre *	un an **
Bretagne					
Inscrits tenus de rechercher un emploi, sans emploi (catégorie A)	126 360	120 780	116 530	-3,5	-7,8
Inscrits tenus de rechercher un emploi, en activité réduite courte (catégorie B)	37 500	39 190	40 510	+3,4	+8,0
Inscrits tenus de rechercher un emploi, en activité réduite longue (catégorie C)	88 630	83 340	85 950	+3,1	-3,0
Ensemble des inscrits tenus de rechercher un emploi (catégories A, B, C)	252 500	243 300	242 980	-0,1	-3,8
Inscrits non tenus de rechercher un emploi, sans emploi (catégorie D)	18 950	18 600	18 510	-0,5	-2,3
Inscrits non tenus de rechercher un emploi, en emploi (catégorie E)	19 290	18 670	18 490	-1,0	-4,1
Ensemble des inscrits (catégories A, B, C, D, E)	290 740	280 570	279 980	-0,2	-3,7
France métropolitaine (en milliers)					
Inscrits tenus de rechercher un emploi, sans emploi (catégorie A)	3 127,5	2 946,1	2 834,0	-3,8	-9,4
Inscrits tenus de rechercher un emploi, en activité réduite courte (catégorie B)	725,7	750,6	789,3	+5,2	+8,8
Inscrits tenus de rechercher un emploi, en activité réduite longue (catégorie C)	1 541,0	1 456,3	1 490,1	+2,3	-3,3
Ensemble des inscrits tenus de rechercher un emploi (catégories A, B, C)	5 394,2	5 153,0	5 113,4	-0,8	-5,2
Inscrits non tenus de rechercher un emploi, sans emploi (catégorie D)	352,5	362,0	343,3	-5,2	-2,6
Inscrits non tenus de rechercher un emploi, en emploi (catégorie E)	360,7	368,0	363,6	-1,2	+0,8
Ensemble des inscrits (catégories A, B, C, D, E)	6 107,4	5 883,0	5 820,3	-1,1	-4,7

* variation par rapport au trimestre précédent, en %.

Source : Pôle emploi-Dares, STMT, traitements Dares.

** variation par rapport au même trimestre de l'année précédente, en %.

La situation des demandeurs d'emploi vis-à-vis de l'activité réduite courte (inférieure ou égale à 78 heures sur un mois, catégorie B) ou longue (supérieure ou égale à 79 heures sur un mois, catégorie C), est déterminée à la fin de chaque mois. Dans cette publication les nombres de demandeurs d'emploi en catégories B, C sont obtenus en faisant la moyenne sur le trimestre.

Une [documentation](#) fournit des éléments d'aide à l'interprétation des séries sur les demandeurs d'emploi.

Les données publiées concernent les demandeurs d'emploi inscrits à Pôle emploi. La notion de demandeurs d'emploi est différente de celle de chômeurs au sens du Bureau international du travail (BIT). Au-delà des évolutions du marché du travail, différents facteurs peuvent davantage affecter les données relatives aux demandeurs d'emploi : modifications des règles d'indemnisation ou d'accompagnement des demandeurs d'emploi, changements de procédure, incidents. Un [document](#) présente les principaux changements de procédure et incidents ayant affecté les statistiques de demandeurs d'emploi depuis 2011.

L'ensemble des définitions et concepts figurent dans la [documentation méthodologique](#) en ligne.

DEMANDEURS D'EMPLOI PAR DÉPARTEMENT

Au quatrième trimestre 2022, en Bretagne, les évolutions sur le trimestre du nombre de demandeurs d'emploi en catégorie A se situent entre -4,4 % en Ille-et-Vilaine et -2,5 % dans les Côtes-d'Armor. Sur un an, elles se situent entre -9,9 % dans le Morbihan et -4,7 % en Ille-et-Vilaine.

Les évolutions du nombre de demandeurs d'emploi en catégories A, B, C se situent entre -0,7 % en Ille-et-Vilaine et +0,5 % dans le Finistère pour les évolutions sur un trimestre. Sur un an, elles se situent entre -4,7 % dans le Morbihan et -3,1 % en Ille-et-Vilaine.

Demands d'emploi en catégorie A

Données CVS-CJO

	Effectif			Évolution (en %) sur	
	4e trim. 2021	3e trim. 2022	4e trim. 2022	un trimestre *	un an **
Bretagne	126 360	120 780	116 530	-3,5	-7,8
Côtes-d'Armor	23 760	22 270	21 710	-2,5	-8,6
Finistère	36 000	33 750	32 840	-2,7	-8,8
Ille-et-Vilaine	38 090	37 980	36 290	-4,4	-4,7
Morbihan	28 500	26 780	25 690	-4,1	-9,9
France métropolitaine (en milliers)	3 127,5	2 946,1	2 834,0	-3,8	-9,4

* variation par rapport au trimestre précédent, en %.

Source : Pôle emploi-Dares, STMT, traitements Dares.

** variation par rapport au même trimestre de l'année précédente, en %.

Demands d'emploi en catégories A, B, C

Données CVS-CJO

	Effectif			Évolution (en %) sur	
	4e trim. 2021	3e trim. 2022	4e trim. 2022	un trimestre *	un an **
Bretagne	252 500	243 300	242 980	-0,1	-3,8
Côtes-d'Armor	45 760	43 990	44 010	0,0	-3,8
Finistère	69 380	66 490	66 810	+0,5	-3,7
Ille-et-Vilaine	81 050	79 080	78 520	-0,7	-3,1
Morbihan	56 310	53 740	53 650	-0,2	-4,7
France métropolitaine (en milliers)	5 394,2	5 153,0	5 113,4	-0,8	-5,2

* variation par rapport au trimestre précédent, en %.

Source : Pôle emploi-Dares, STMT, traitements Dares.

** variation par rapport au même trimestre de l'année précédente, en %.

DEMANDEURS D'EMPLOI EN CATÉGORIE A, EN BRETAGNE

En Bretagne, sur un trimestre, le nombre de demandeurs d'emploi en catégorie A diminue de 3,6 % pour les hommes (-7,9 % sur un an) et de 3,4 % pour les femmes (-7,6 % sur un an).

Sur un trimestre, le nombre de demandeurs d'emploi en catégorie A diminue en Bretagne de 1,6 % pour les moins de 25 ans (-8,7 % sur un an), de 4,3 % pour ceux âgés de 25 à 49 ans (-7,5 % sur un an) et de 2,7 % pour ceux âgés de 50 ans ou plus (-8,0 % sur un an).

Demandeurs d'emploi en catégorie A par sexe et âge

Données CVS-CJO

	Effectif			Évolution (en %) sur	
	4e trim. 2021	3e trim. 2022	4e trim. 2022	un trimestre *	un an **
Hommes	64 350	61 460	59 240	-3,6	-7,9
Femmes	62 020	59 320	57 280	-3,4	-7,6
Moins de 25 ans	17 010	15 780	15 530	-1,6	-8,7
Hommes	9 130	8 510	8 380	-1,5	-8,2
Femmes	7 880	7 270	7 150	-1,7	-9,3
Entre 25 et 49 ans	73 090	70 710	67 640	-4,3	-7,5
Hommes	37 130	35 770	34 170	-4,5	-8,0
Femmes	35 960	34 940	33 470	-4,2	-6,9
50 ans ou plus	36 270	34 290	33 360	-2,7	-8,0
Hommes	18 090	17 180	16 690	-2,9	-7,7
Femmes	18 180	17 110	16 660	-2,6	-8,4
Bretagne	126 360	120 780	116 530	-3,5	-7,8

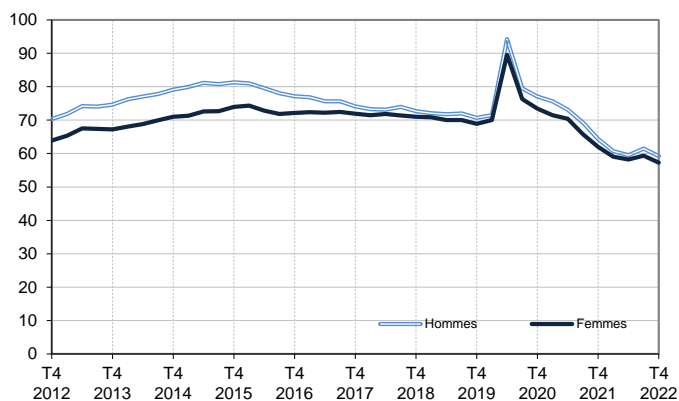
* variation par rapport au trimestre précédent, en %.

Source : Pôle emploi-Dares, STMT, traitements Dares.

** variation par rapport au même trimestre de l'année précédente, en %.

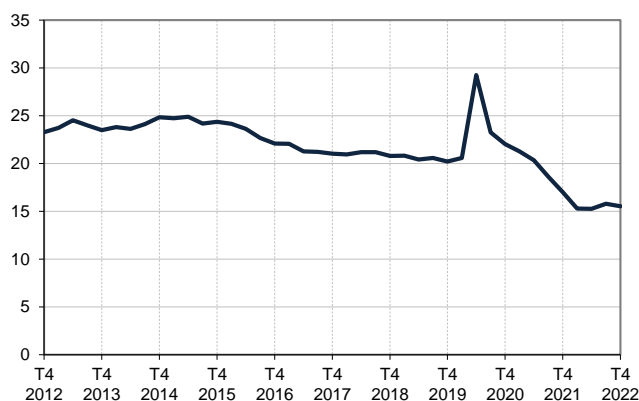
Catégorie A, par sexe

En milliers, données CVS-CJO



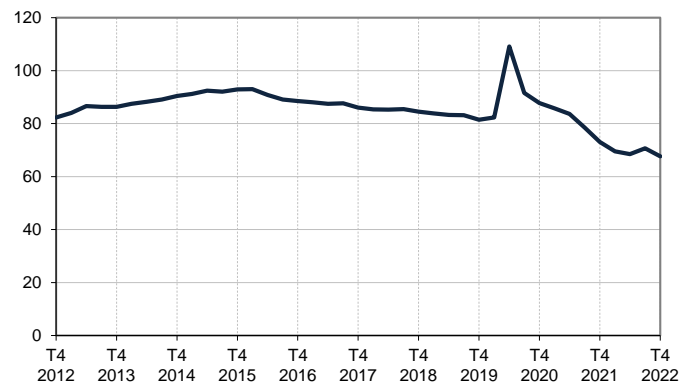
Catégorie A, moins de 25 ans

En milliers, données CVS-CJO



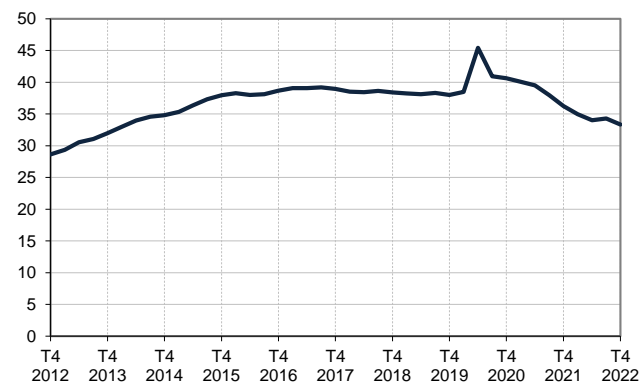
Catégorie A, entre 25 et 49 ans

En milliers, données CVS-CJO



Catégorie A, 50 ans ou plus

En milliers, données CVS-CJO



Champ : Bretagne.

Source : Pôle emploi-Dares, STMT, traitements Dares.

DEMANDEURS D'EMPLOI EN CATÉGORIES A, B, C, EN BRETAGNE

En Bretagne, sur un trimestre, le nombre de demandeurs d'emploi en catégories A, B, C est stable pour les hommes (-3,4 % sur un an) et recule de 0,3 % pour les femmes (-4,1 % sur un an).

Sur un trimestre, le nombre de demandeurs d'emploi en catégories A, B, C augmente en Bretagne de 1,4 % pour les moins de 25 ans (-4,4 % sur un an), recule de 0,4 % pour ceux âgés de 25 à 49 ans (-4,1 % sur un an) et de 0,1 % pour ceux âgés de 50 ans ou plus (-2,7 % sur un an).

Demandeurs d'emploi en catégories A, B, C par sexe et âge

Données CVS-CJO

	Effectif			Évolution (en %) sur	
	4e trim. 2021	3e trim. 2022	4e trim. 2022	un trimestre *	un an **
Hommes	117 100	113 080	113 090	0,0	-3,4
Femmes	135 400	130 220	129 890	-0,3	-4,1
Moins de 25 ans	32 250	30 400	30 830	+1,4	-4,4
Hommes	16 170	15 390	15 500	+0,7	-4,1
Femmes	16 080	15 010	15 330	+2,1	-4,7
Entre 25 et 49 ans	152 520	146 910	146 250	-0,4	-4,1
Hommes	71 260	68 700	68 540	-0,2	-3,8
Femmes	81 250	78 210	77 710	-0,6	-4,4
50 ans ou plus	67 730	65 990	65 900	-0,1	-2,7
Hommes	29 660	29 000	29 050	+0,2	-2,1
Femmes	38 070	37 000	36 840	-0,4	-3,2
Bretagne	252 500	243 300	242 980	-0,1	-3,8

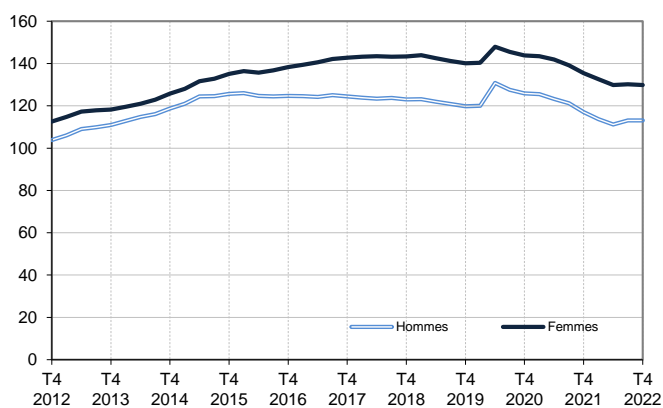
* variation par rapport au trimestre précédent, en %.

Source : Pôle emploi-Dares, STMT, traitements Dares.

** variation par rapport au même trimestre de l'année précédente, en %.

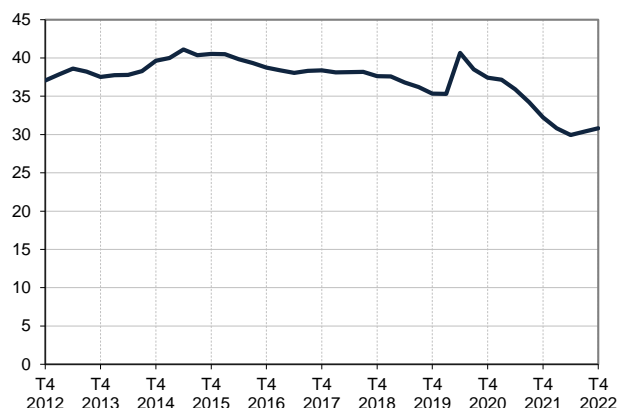
Catégories A, B, C, par sexe

En milliers, données CVS-CJO



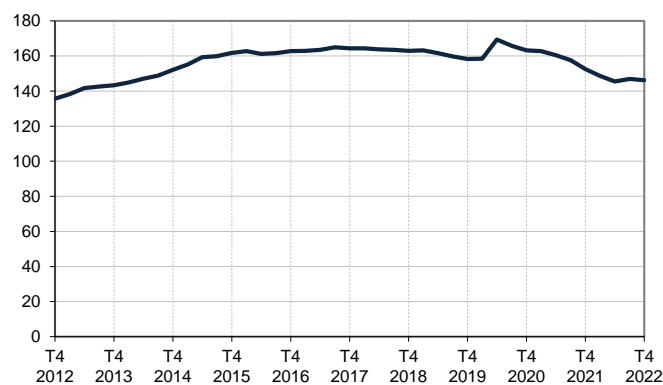
Catégories A, B, C, moins de 25 ans

En milliers, données CVS-CJO



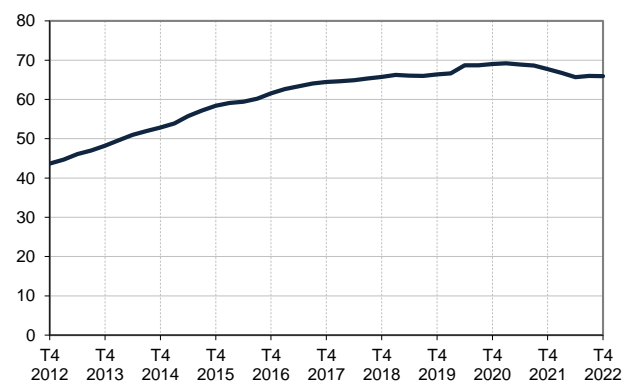
Catégories A, B, C, entre 25 et 49 ans

En milliers, données CVS-CJO



Catégories A, B, C, 50 ans ou plus

En milliers, données CVS-CJO



Champ : Bretagne.

Source : Pôle emploi-Dares, STMT, traitements Dares.

ANCIENNETÉ D'INSCRIPTION EN CATÉGORIES A, B, C DES DEMANDEURS D'EMPLOI, EN BRETAGNE

En Bretagne, sur un trimestre, le nombre de demandeurs d'emploi inscrits en catégories A, B, C depuis un an ou plus diminue de 2,3 % (-11,0 % sur un an) tandis que celui des inscrits depuis moins d'un an progresse de 1,7 % (+3,1 % sur un an).

L'ancienneté en catégories A, B, C est mesurée par le nombre de jours où le demandeur d'emploi a été inscrit, de façon continue, en catégories A, B, C. Une sortie d'un jour de ces catégories réinitialise l'ancienneté. D'autres indicateurs, tel que le nombre de personnes inscrites en catégorie A un certain nombre de mois sur une période donnée, peuvent éclairer d'autres dimensions de l'ancienneté ou de la récurrence sur les listes de Pôle emploi dans ces catégories.

Ancienneté en catégories A, B, C des demandeurs d'emploi

Données CVS-CJO

	Effectif			Évolution (en % et point) sur	
	4e trim. 2021	3e trim. 2022	4e trim. 2022	un trimestre *	un an **
Bretagne					
Inscrits depuis moins de 1 an	129 990	131 670	133 960	+1,7	+3,1
<i>Moins de 3 mois</i>	49 630	52 550	52 270	-0,5	+5,3
<i>De 3 mois à moins de 6 mois</i>	34 860	36 650	35 550	-3,0	+2,0
<i>De 6 mois à moins de 12 mois</i>	45 490	42 470	46 140	+8,6	+1,4
Inscrits depuis 1 an ou plus	122 510	111 630	109 020	-2,3	-11,0
<i>De 1 an à moins de 2 ans</i>	48 230	44 720	44 200	-1,2	-8,4
<i>De 2 ans à moins de 3 ans</i>	26 840	22 570	21 360	-5,4	-20,4
<i>3 ans ou plus</i>	47 440	44 340	43 460	-2,0	-8,4
Demandeurs d'emploi en catégories A, B, C	252 500	243 300	242 980	-0,1	-3,8
Part des demandeurs d'emploi inscrits depuis 1 an ou plus	48,5%	45,9%	44,9%	-1,0 pt	-3,6 pt
France métropolitaine					
Demandeurs d'emploi inscrits depuis 1 an ou plus (en milliers)	2 655,4	2 369,3	2 295,9	-3,1	-13,5
Part des demandeurs d'emploi inscrits depuis 1 an ou plus	49,2%	46,0%	44,9%	-1,1 pt	-4,3 pt

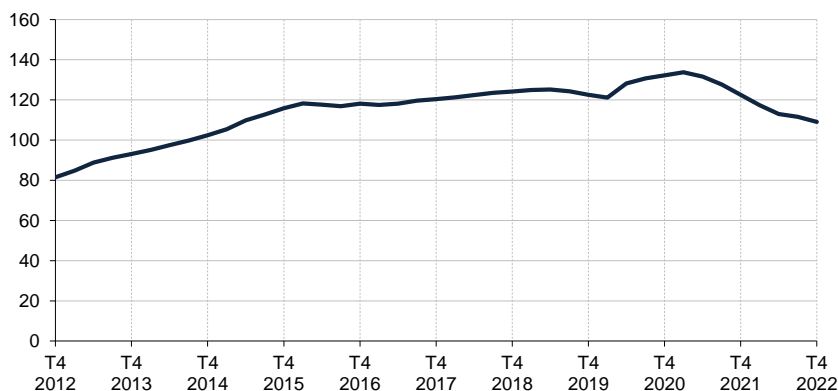
* variation par rapport au trimestre précédent, en %.

Source : Pôle emploi-Dares, STMT, traitements Dares.

** variation par rapport au même trimestre de l'année précédente, en %.

Demandeurs d'emploi inscrits depuis un an ou plus en catégories A, B, C

En milliers, données CVS-CJO



Champ : Bretagne.

Source : Pôle emploi-Dares, STMT, traitements Dares.

ENTRÉES ET SORTIES DE CATÉGORIES A, B, C, EN BRETAGNE

En Bretagne, le nombre moyen d'entrées en catégories A, B, C au quatrième trimestre 2022 augmente de 2,9 % par rapport au trimestre précédent (+6,6 % sur un an).

Au quatrième trimestre 2022, les entrées pour fin de mission d'intérim (-7,3 %), licenciement économique (-4,5 %), autres motifs (-10,6 %) et motif indéterminé (-6,3 %) sont en baisse. Les entrées pour fin de contrat (+1,1 %), démission (+4,2 %), rupture conventionnelle (+2,9 %), autre licenciement (+6,0 %), première entrée sur le marché du travail (+5,5 %), retour d'inactivité (+14,9 %) et réinscription rapide (+4,0 %) sont en hausse.

En Bretagne, le nombre moyen de sorties de catégories A, B, C au quatrième trimestre 2022 augmente de 5,4 % par rapport au trimestre précédent (-2,5 % sur un an).

Au quatrième trimestre 2022, les sorties pour entrée en stage ou en formation (-6,6 %) sont en baisse. Les sorties pour reprise d'emploi déclarée (+0,3 %), arrêt de recherche (+2,5 %), cessation d'inscription pour défaut d'actualisation (+12,1 %), radiation administrative (+6,5 %) et autres cas (+3,2 %) sont en hausse.

Suite à la refonte des motifs d'inscription à Pôle emploi (voir [note](#)), les données sur les entrées en catégories A,B,C par motif sont révisées et ne sont pas comparables avec celles publiées avant avril 2018.

Entrées en catégories A, B, C par motif

Données CVS-CJO

	Nombre moyen d'entrées 4e trim. 2022	Répartition des motifs (en %)	Évolution trimestrielle * (en %)	Évolution annuelle ** (en %)
Bretagne				
Fin de contrat	5 390	21,6	+1,1	+12,1
Fin de mission d'intérim	1 780	7,1	-7,3	+17,9
Démission	1 480	5,9	+4,2	+15,6
Rupture conventionnelle	1 780	7,1	+2,9	+7,2
Licenciement économique	210	0,8	-4,5	-25,0
Autre licenciement	1 760	7,1	+6,0	+10,0
Première entrée sur le marché du travail ⁽¹⁾	1 150	4,6	+5,5	-9,4
Retour d'inactivité ⁽²⁾	5 100	20,4	+14,9	+17,5
Réinscription rapide ⁽³⁾	3 420	13,7	+4,0	-5,0
Autres motifs ⁽⁴⁾	1 270	5,1	-10,6	-3,8
Motif indéterminé	1 630	6,5	-6,3	-7,4
Entrées en catégories A, B, C	24 960	100,0	+2,9	+6,6
France métropolitaine (en milliers)	530,0		+2,3	+7,3

* variation par rapport au trimestre précédent, en %.

** variation par rapport au même trimestre de l'année précédente, en %.

(1) Inscription à Pôle emploi d'une personne qui se présente pour la première fois sur le marché du travail, notamment lorsqu'elle vient d'achever ses études ou lorsqu'elle était auparavant inactive.

(2) Recherche d'un emploi après une période d'inactivité, fin de maladie ou de maternité, fin de formation.

(3) Réinscription après une sortie de courte durée (suite à un défaut d'actualisation, une radiation administrative, une période d'inactivité...).

(4) Fin d'activité non salariée, retour en France, recherche d'un autre emploi.

Sorties de catégories A, B, C par motif

Données CVS-CJO

	Nombre moyen de sorties 4e trim. 2022	Répartition des motifs (en %)	Évolution trimestrielle * (en %)	Évolution annuelle ** (en %)
Bretagne				
Reprise d'emploi déclarée ⁽¹⁾	3 930	15,6	+0,3	-30,3
Entrée en stage ou en formation	3 390	13,4	-6,6	-3,4
Arrêt de recherche (maternité, maladie, retraite, ...)	2 490	9,9	+2,5	-6,4
<i>Dont maladie</i>	1 550	6,1	+6,2	+5,4
Cessation d'inscription pour défaut d'actualisation	12 030	47,6	+12,1	+13,0
Radiation administrative	1 810	7,2	+6,5	-1,6
Autres cas ⁽²⁾	1 610	6,4	+3,2	-1,2
Sorties de catégories A, B, C	25 270	100,0	+5,4	-2,5
France métropolitaine (en milliers)	546,0		+6,0	-1,1

* variation par rapport au trimestre précédent, en %.

** variation par rapport au même trimestre de l'année précédente, en %.

(1) Uniquement celles connues de Pôle emploi.

(2) Déménagement, titre de séjour non valide, absence du lieu de résidence supérieure à 35 jours, etc.

Source : Pôle emploi-Dares, STMT, traitements Dares.

SOURCE, DÉFINITIONS ET MÉTHODE

Source : la Statistique du marché du travail (STMT)

La Statistique du marché du travail (STMT) est une source statistique exhaustive issue des fichiers de gestion de Pôle emploi. Elle porte sur tous les demandeurs d'emploi inscrits, entrés ou sortis des listes un mois donné.

La correction des variations saisonnières et des effets des jours ouvrables (CVS-CJO) permet de rendre les évolutions pertinentes pour l'analyse conjoncturelle. Les coefficients de correction des variations saisonnières et des jours ouvrables sont estimés une fois par an pour la 1^{ère} publication de l'année. Lorsque ces coefficients sont réestimés, les séries CVS-CJO sont révisées sur tout leur historique. La prochaine campagne d'actualisation des coefficients aura lieu en avril 2020.

Depuis 2018, la publication commune Dares-Pôle Emploi est trimestrielle et présente la moyenne sur le trimestre passé du nombre de demandeurs d'emploi inscrits, ainsi que les flux d'entrées et de sorties. Cette refonte de la publication vise à mettre l'accent sur les évolutions tendanciennes de ces statistiques plutôt que sur leurs variations au mois le mois, qui sont très volatiles et parfois difficiles à interpréter.

Dans toute la publication, les résultats présentés sont des moyennes trimestrielles. La moyenne trimestrielle correspond à la somme des effectifs ou des flux pour les trois mois du trimestre considéré, divisée par trois.

Une [documentation méthodologique](#) présente plus en détail la STMT.

Le Fichier historique statistique (FHS) est une autre source statistique sur les demandeurs d'emploi issue des fichiers de gestion de Pôle emploi. Elle comporte tous les épisodes d'inscription sur une période de 10 ans. Les statistiques produites à partir de la STMT et du FHS peuvent différer en raison de différences dans la constitution des deux sources. En particulier la façon dont sont traités les événements enregistrés avec retard et les sorties de courte durée sont traités dans les deux sources est à l'origine d'écarts. Des [séries brutes sur les demandeurs d'emploi issues FHS](#), au niveau national, sont publiées chaque année.

Demandeurs d'emploi : définition et différence avec les chômeurs au sens du BIT

Les demandeurs d'emploi sont des personnes qui sont inscrites à Pôle emploi. Conformément aux recommandations du rapport du Cnis sur la définition d'indicateurs en matière d'emploi, de chômage, de sous-emploi et de précarité de l'emploi (septembre 2008), la Dares et Pôle emploi présentent depuis 2009, à des fins d'analyse statistique les données sur les demandeurs d'emploi inscrits à Pôle emploi selon les catégories suivantes :

- catégorie A : demandeurs d'emploi tenus de rechercher un emploi, sans emploi ;
- catégorie B : demandeurs d'emploi tenus de rechercher un emploi, ayant exercé une activité réduite courte (de 78 heures ou moins sur un mois) ;
- catégorie C : demandeurs d'emploi tenus de rechercher un emploi, ayant exercé une activité réduite longue (de plus de 78 heures sur un mois) ;
- catégorie D : demandeurs d'emploi non tenus de rechercher un emploi (en raison d'une formation, d'une maladie...) y compris les demandeurs d'emploi en contrat de sécurisation professionnelle (CSP), sans emploi ;
- catégorie E : demandeurs d'emploi non tenus de rechercher un emploi, en emploi (par exemple, bénéficiaires de contrats aidés, créateurs d'entreprise).

Est chômeur au sens du BIT toute personne de 15 ans ou plus qui (i) n'a pas travaillé au moins une heure pendant une semaine de référence, (ii) est disponible pour prendre un emploi dans les 15 jours et (iii) a recherché activement un emploi dans le mois précédent ou en a trouvé un qui commence dans les trois mois. Le chômage au sens du BIT est mesuré par l'enquête Emploi de l'Insee.

L'inscription à Pôle emploi en catégorie A et le chômage au sens du BIT sont deux réalités proches, mais qui ne se recouvrent pas (voir [documentation](#)).

Interprétation des séries CVS-CJO sur les demandeurs d'emploi

Les données STMT étant exhaustives, il n'existe pas, comme pour des données d'enquête, d'incertitude liée à l'échantillonnage. Les variations des séries CVS issues de la STMT peuvent résulter soit de la tendance de moyen terme, principalement liée aux évolutions du marché du travail et à la conjoncture économique, soit de chocs ponctuels, dont les sources peuvent être variées (variations dans la gestion des listes de demandeurs d'emploi par Pôle emploi ou dans les comportements d'inscription, chocs ponctuels du marché du travail, imprécisions dans l'estimation des corrections des variations saisonnières, ...). Parmi ces chocs ponctuels figurent aussi des incidents et changements de procédure dont certains ont pu avoir un impact significatif sur les séries de demandeurs d'emploi. Un [document](#) présente les principaux événements et leurs impacts.

Une [documentation](#) fournit des éléments d'aide à l'interprétation des séries sur les demandeurs d'emploi.

Pour en savoir plus

[\[1\] Dares, Pôle emploi, publications sur les demandeurs d'emploi inscrits à Pôle emploi en France métropolitaine](#)

[\[2\] Dares, les séries régionales, départementales et par zone d'emploi.](#)