

DEMANDEURS D'EMPLOI INSCRITS À PÔLE EMPLOI EN BRETAGNE AU PREMIER TRIMESTRE 2023

Au premier trimestre 2023, en Bretagne, le nombre de demandeurs d'emploi tenus de rechercher un emploi et sans activité (catégorie A) s'établit en moyenne sur le trimestre à 116 030. Ce nombre baisse de 0,5 % sur le trimestre (soit -540 personnes) et de 3,3 % sur un an.

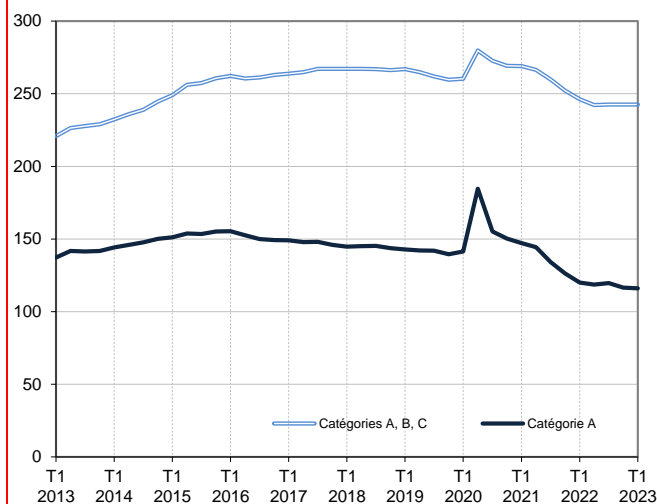
En France métropolitaine, ce nombre baisse de 1,3 % ce trimestre (-5,8 % sur un an).

En Bretagne, le nombre de demandeurs d'emploi tenus de rechercher un emploi, ayant ou non exercé une activité (catégories A, B, C) s'établit en moyenne à 242 490 au premier trimestre 2023. Ce nombre est stable sur le trimestre (soit -50 personnes) et diminue de 1,5 % sur un an.

En France métropolitaine, ce nombre baisse de 0,4 % ce trimestre (-3,0 % sur un an).

Demandeurs d'emploi en catégories A et A, B, C en Bretagne

En milliers, données corrigées des variations saisonnières et des jours ouvrables (CVS-CJO)



Source : Pôle emploi-Dares, STMT, traitements Dares.

Demandeurs d'emploi par catégorie

Données CVS-CJO

	Effectif			Évolution (en %) sur	
	1er trim. 2022	4e trim. 2022	1er trim. 2023	un trimestre *	un an **
Bretagne					
Inscrits tenus de rechercher un emploi, sans emploi (catégorie A)	119 980	116 570	116 030	-0,5	-3,3
Inscrits tenus de rechercher un emploi, en activité réduite courte (catégorie B)	38 150	40 260	39 550	-1,8	+3,7
Inscrits tenus de rechercher un emploi, en activité réduite longue (catégorie C)	88 020	85 710	86 920	+1,4	-1,2
Ensemble des inscrits tenus de rechercher un emploi (catégories A, B, C)	246 150	242 540	242 490	0,0	-1,5
Inscrits non tenus de rechercher un emploi, sans emploi (catégorie D)	18 850	18 700	18 550	-0,8	-1,6
Inscrits non tenus de rechercher un emploi, en emploi (catégorie E)	19 350	18 510	18 560	+0,3	-4,1
Ensemble des inscrits (catégories A, B, C, D, E)	284 350	279 750	279 610	-0,1	-1,7
France métropolitaine (en milliers)					
Inscrits tenus de rechercher un emploi, sans emploi (catégorie A)	2 974,4	2 837,0	2 801,4	-1,3	-5,8
Inscrits tenus de rechercher un emploi, en activité réduite courte (catégorie B)	742,4	785,7	788,2	+0,3	+6,2
Inscrits tenus de rechercher un emploi, en activité réduite longue (catégorie C)	1 531,3	1 486,0	1 499,9	+0,9	-2,1
Ensemble des inscrits tenus de rechercher un emploi (catégories A, B, C)	5 248,1	5 108,6	5 089,6	-0,4	-3,0
Inscrits non tenus de rechercher un emploi, sans emploi (catégorie D)	347,9	345,8	346,4	+0,2	-0,4
Inscrits non tenus de rechercher un emploi, en emploi (catégorie E)	368,6	363,9	361,2	-0,7	-2,0
Ensemble des inscrits (catégories A, B, C, D, E)	5 964,6	5 818,3	5 797,1	-0,4	-2,8

* variation par rapport au trimestre précédent, en %.

Source : Pôle emploi-Dares, STMT, traitements Dares.

** variation par rapport au même trimestre de l'année précédente, en %.

La situation des demandeurs d'emploi vis-à-vis de l'activité réduite courte (inférieure ou égale à 78 heures sur un mois, catégorie B) ou longue (supérieure ou égale à 79 heures sur un mois, catégorie C), est déterminée à la fin de chaque mois. Dans cette publication les nombres de demandeurs d'emploi en catégories B, C sont obtenus en faisant la moyenne sur le trimestre.

Une [documentation](#) fournit des éléments d'aide à l'interprétation des séries sur les demandeurs d'emploi.

Les données publiées concernent les demandeurs d'emploi inscrits à Pôle emploi. La notion de demandeurs d'emploi est différente de celle de chômeurs au sens du Bureau international du travail (BIT). Au-delà des évolutions du marché du travail, différents facteurs peuvent davantage affecter les données relatives aux demandeurs d'emploi : modifications des règles d'indemnisation ou d'accompagnement des demandeurs d'emploi, changements de procédure, incidents. Un [document](#) présente les principaux changements de procédure et incidents ayant affecté les statistiques de demandeurs d'emploi depuis 2011.

L'ensemble des définitions et concepts figurent dans la [documentation méthodologique](#) en ligne.

DEMANDEURS D'EMPLOI PAR DÉPARTEMENT

Au premier trimestre 2023, en Bretagne, les évolutions sur le trimestre du nombre de demandeurs d'emploi en catégorie A se situent entre -1,6 % dans les Côtes-d'Armor et +0,8 % en Ille-et-Vilaine. Sur un an, elles se situent entre -5,6 % dans le Morbihan et +0,2 % en Ille-et-Vilaine.

Les évolutions du nombre de demandeurs d'emploi en catégories A, B, C se situent entre -0,4 % dans les Côtes-d'Armor et dans le Morbihan et +0,5 % en Ille-et-Vilaine pour les évolutions sur un trimestre. Sur un an, elles se situent entre -2,5 % dans le Morbihan et -0,4 % en Ille-et-Vilaine.

Demands d'emploi en catégorie A

Données CVS-CJO

	Effectif			Évolution (en %) sur	
	1er trim. 2022	4e trim. 2022	1er trim. 2023	un trimestre *	un an **
Bretagne	119 980	116 570	116 030	-0,5	-3,3
Côtes-d'Armor	22 430	21 640	21 300	-1,6	-5,0
Finistère	33 900	32 710	32 490	-0,7	-4,2
Ille-et-Vilaine	36 650	36 450	36 730	+0,8	+0,2
Morbihan	27 000	25 770	25 500	-1,0	-5,6
France métropolitaine (en milliers)	2 974,4	2 837,0	2 801,4	-1,3	-5,8

* variation par rapport au trimestre précédent, en %.

Source : Pôle emploi-Dares, STMT, traitements Dares.

** variation par rapport au même trimestre de l'année précédente, en %.

Demands d'emploi en catégories A, B, C

Données CVS-CJO

	Effectif			Évolution (en %) sur	
	1er trim. 2022	4e trim. 2022	1er trim. 2023	un trimestre *	un an **
Bretagne	246 150	242 540	242 490	0,0	-1,5
Côtes-d'Armor	44 500	43 890	43 730	-0,4	-1,7
Finistère	67 700	66 600	66 490	-0,2	-1,8
Ille-et-Vilaine	79 170	78 470	78 870	+0,5	-0,4
Morbihan	54 780	53 590	53 400	-0,4	-2,5
France métropolitaine (en milliers)	5 248,1	5 108,6	5 089,6	-0,4	-3,0

* variation par rapport au trimestre précédent, en %.

Source : Pôle emploi-Dares, STMT, traitements Dares.

** variation par rapport au même trimestre de l'année précédente, en %.

DEMANDEURS D'EMPLOI EN CATÉGORIE A, EN BRETAGNE

En Bretagne, sur un trimestre, le nombre de demandeurs d'emploi en catégorie A diminue de 0,8 % pour les hommes (-3,6 % sur un an) et de 0,2 % pour les femmes (-2,9 % sur un an).

Sur un trimestre, le nombre de demandeurs d'emploi en catégorie A augmente en Bretagne de 1,0 % pour les moins de 25 ans (+2,1 % sur un an), recule de 0,5 % pour ceux âgés de 25 à 49 ans (-3,4 % sur un an) et de 1,1 % pour ceux âgés de 50 ans ou plus (-5,4 % sur un an).

Demandeurs d'emploi en catégorie A par sexe et âge

Données CVS-CJO

	Effectif			Évolution (en %) sur	
	1er trim. 2022	4e trim. 2022	1er trim. 2023	un trimestre *	un an **
Hommes	60 890	59 120	58 670	-0,8	-3,6
Femmes	59 090	57 450	57 360	-0,2	-2,9
Moins de 25 ans	15 390	15 550	15 710	+1,0	+2,1
Hommes	8 290	8 380	8 320	-0,7	+0,4
Femmes	7 100	7 170	7 390	+3,1	+4,1
Entre 25 et 49 ans	69 640	67 600	67 260	-0,5	-3,4
Hommes	35 180	34 000	33 830	-0,5	-3,8
Femmes	34 460	33 590	33 430	-0,5	-3,0
50 ans ou plus	34 950	33 420	33 050	-1,1	-5,4
Hommes	17 420	16 740	16 520	-1,3	-5,2
Femmes	17 530	16 680	16 540	-0,8	-5,6
Bretagne	119 980	116 570	116 030	-0,5	-3,3

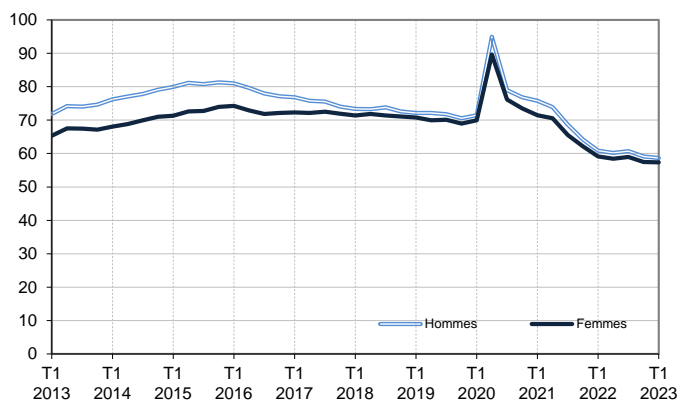
* variation par rapport au trimestre précédent, en %.

Source : Pôle emploi-Dares, STMT, traitements Dares.

** variation par rapport au même trimestre de l'année précédente, en %.

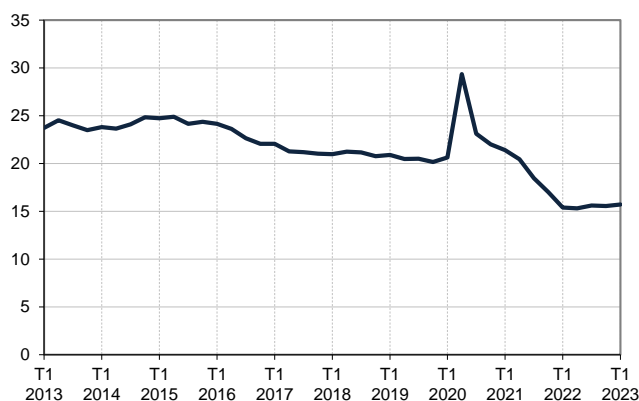
Catégorie A, par sexe

En milliers, données CVS-CJO



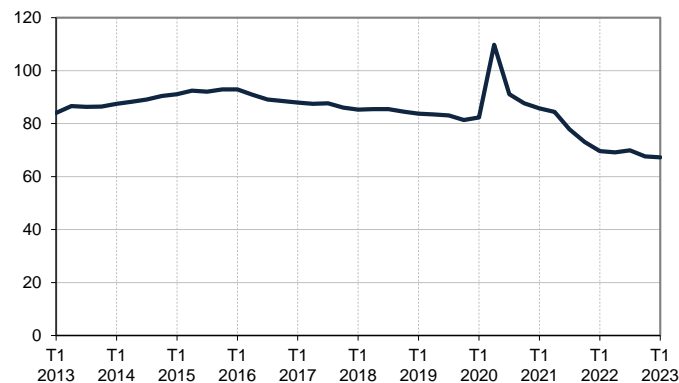
Catégorie A, moins de 25 ans

En milliers, données CVS-CJO



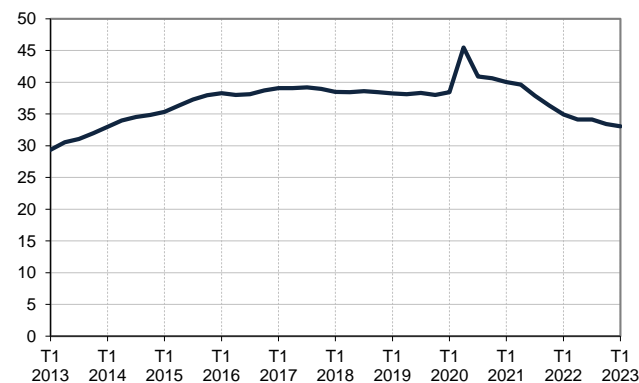
Catégorie A, entre 25 et 49 ans

En milliers, données CVS-CJO



Catégorie A, 50 ans ou plus

En milliers, données CVS-CJO



Champ : Bretagne.

Source : Pôle emploi-Dares, STMT, traitements Dares.

DEMANDEURS D'EMPLOI EN CATÉGORIES A, B, C, EN BRETAGNE

En Bretagne, sur un trimestre, le nombre de demandeurs d'emploi en catégories A, B, C diminue de 0,1 % pour les hommes (-1,0 % sur un an) et reste stable pour les femmes (-1,9 % sur un an).

Sur un trimestre, le nombre de demandeurs d'emploi en catégories A, B, C diminue en Bretagne de 0,7 % pour les moins de 25 ans (-1,3 % sur un an), progresse de 0,1 % pour ceux âgés de 25 à 49 ans (-1,7 % sur un an) et de 0,1 % pour ceux âgés de 50 ans ou plus (-1,1 % sur un an).

Demandeurs d'emploi en catégories A, B, C par sexe et âge

Données CVS-CJO

	Effectif			Évolution (en %) sur	
	1er trim. 2022	4e trim. 2022	1er trim. 2023	un trimestre *	un an **
Hommes	113 810	112 720	112 650	-0,1	-1,0
Femmes	132 340	129 820	129 840	0,0	-1,9
Moins de 25 ans	30 830	30 630	30 430	-0,7	-1,3
Hommes	15 440	15 370	15 250	-0,8	-1,2
Femmes	15 400	15 250	15 180	-0,5	-1,4
Entre 25 et 49 ans	148 670	146 030	146 120	+0,1	-1,7
Hommes	69 250	68 300	68 350	+0,1	-1,3
Femmes	79 420	77 730	77 770	+0,1	-2,1
50 ans ou plus	66 650	65 890	65 940	+0,1	-1,1
Hommes	29 120	29 050	29 060	0,0	-0,2
Femmes	37 530	36 840	36 890	+0,1	-1,7
Bretagne	246 150	242 540	242 490	0,0	-1,5

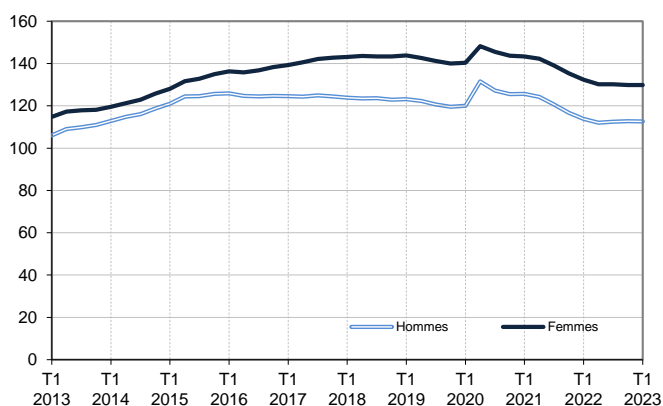
* variation par rapport au trimestre précédent, en %.

Source : Pôle emploi-Dares, STMT, traitements Dares.

** variation par rapport au même trimestre de l'année précédente, en %.

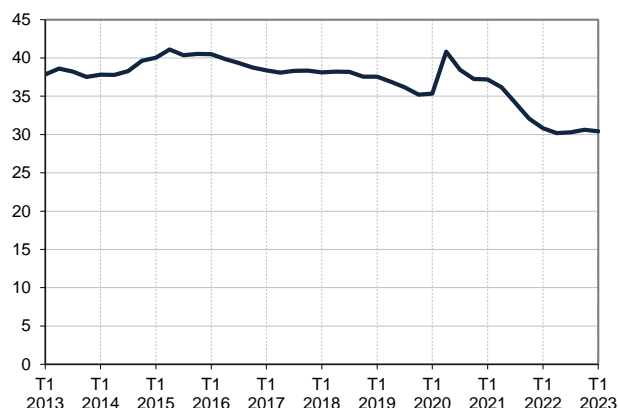
Catégories A, B, C, par sexe

En milliers, données CVS-CJO



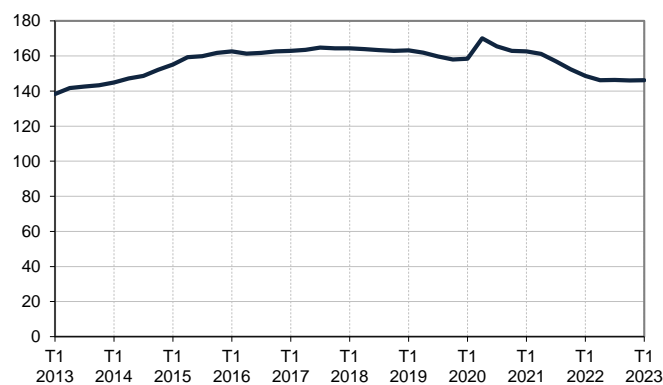
Catégories A, B, C, moins de 25 ans

En milliers, données CVS-CJO



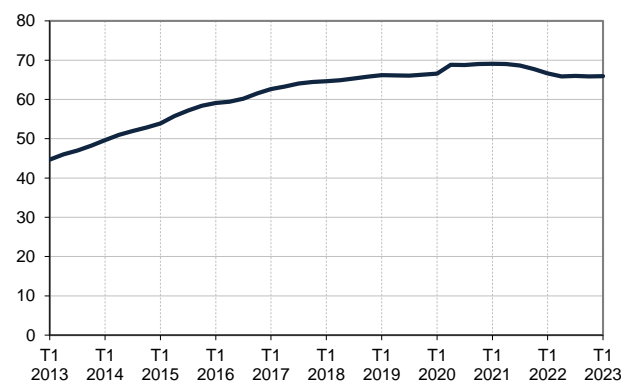
Catégories A, B, C, entre 25 et 49 ans

En milliers, données CVS-CJO



Catégories A, B, C, 50 ans ou plus

En milliers, données CVS-CJO



Champ : Bretagne.

Source : Pôle emploi-Dares, STMT, traitements Dares.

ANCIENNETÉ D'INSCRIPTION EN CATÉGORIES A, B, C DES DEMANDEURS D'EMPLOI, EN BRETAGNE

En Bretagne, sur un trimestre, le nombre de demandeurs d'emploi inscrits en catégories A, B, C depuis un an ou plus diminue de 1,4 % (-8,7 % sur un an) tandis que celui des inscrits depuis moins d'un an progresse de 1,1 % (+5,1 % sur un an).

L'ancienneté en catégories A, B, C est mesurée par le nombre de jours où le demandeur d'emploi a été inscrit, de façon continue, en catégories A, B, C. Une sortie d'un jour de ces catégories réinitialise l'ancienneté. D'autres indicateurs, tel que le nombre de personnes inscrites en catégorie A un certain nombre de mois sur une période donnée, peuvent éclairer d'autres dimensions de l'ancienneté ou de la récurrence sur les listes de Pôle emploi dans ces catégories.

Ancienneté en catégories A, B, C des demandeurs d'emploi

Données CVS-CJO

	Effectif			Évolution (en % et point) sur	
	1er trim. 2022	4e trim. 2022	1er trim. 2023	un trimestre *	un an **
Bretagne					
Inscrits depuis moins de 1 an	128 490	133 570	135 040	+1,1	+5,1
Moins de 3 mois	50 680	52 750	53 610	+1,6	+5,8
De 3 mois à moins de 6 mois	33 300	35 560	35 600	+0,1	+6,9
De 6 mois à moins de 12 mois	44 510	45 260	45 830	+1,3	+3,0
Inscrits depuis 1 an ou plus	117 660	108 970	107 450	-1,4	-8,7
De 1 an à moins de 2 ans	45 370	44 150	44 290	+0,3	-2,4
De 2 ans à moins de 3 ans	26 130	21 400	20 410	-4,6	-21,9
3 ans ou plus	46 150	43 420	42 750	-1,5	-7,4
Demandeurs d'emploi en catégories A, B, C	246 150	242 540	242 490	0,0	-1,5
Part des demandeurs d'emploi inscrits depuis 1 an ou plus	47,8%	44,9%	44,3%	-0,6 pt	-3,5 pt
France métropolitaine					
Demandeurs d'emploi inscrits depuis 1 an ou plus (en milliers)	2 527,6	2 294,8	2 242,4	-2,3	-11,3
Part des demandeurs d'emploi inscrits depuis 1 an ou plus	48,2%	44,9%	44,1%	-0,8 pt	-4,1 pt

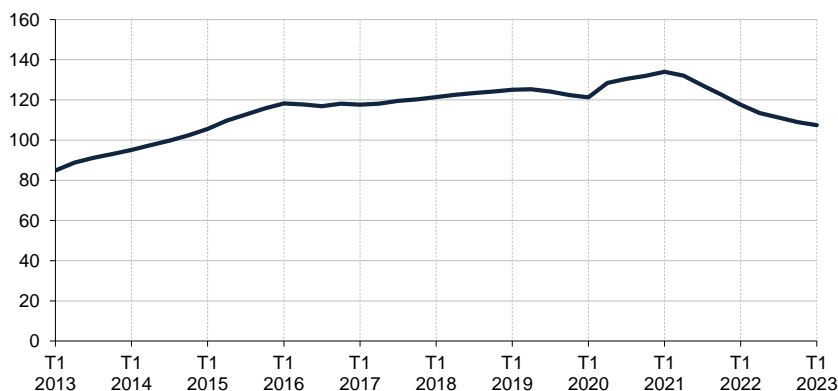
* variation par rapport au trimestre précédent, en %.

Source : Pôle emploi-Dares, STMT, traitements Dares.

** variation par rapport au même trimestre de l'année précédente, en %.

Demandeurs d'emploi inscrits depuis un an ou plus en catégories A, B, C

En milliers, données CVS-CJO



Champ : Bretagne.

Source : Pôle emploi-Dares, STMT, traitements Dares.

ENTRÉES ET SORTIES DE CATÉGORIES A, B, C, EN BRETAGNE

En Bretagne, le nombre moyen d'entrées en catégories A, B, C au premier trimestre 2023 diminue de 0,3 % par rapport au trimestre précédent (+3,4 % sur un an).

Au premier trimestre 2023, les entrées pour fin de contrat (-1,5 %), autre licenciement (-9,8 %), première entrée sur le marché du travail (-4,4 %) et motif indéterminé (-4,3 %) sont en baisse. Les entrées pour fin de mission d'intérim (+2,2 %), démission (+7,4 %), rupture conventionnelle (+3,9 %), licenciement économique (+4,5 %), retour d'inactivité (+0,2 %), réinscription rapide (+0,6 %) et autres motifs (+0,8 %) sont en hausse.

En Bretagne, le nombre moyen de sorties de catégories A, B, C au premier trimestre 2023 est stable par rapport au trimestre précédent (-2,1 % sur un an).

Au premier trimestre 2023, les sorties pour reprise d'emploi déclarée (-1,5 %) et cessation d'inscription pour défaut d'actualisation (-2,1 %) sont en baisse. Les sorties pour entrée en stage ou en formation (+2,1 %), arrêt de recherche (+3,2 %), radiation administrative (+2,2 %) et autres cas (+6,9 %) sont en hausse.

Suite à la refonte des motifs d'inscription à Pôle emploi (voir [note](#)), les données sur les entrées en catégories A,B,C par motif sont révisées et ne sont pas comparables avec celles publiées avant avril 2018.

Entrées en catégories A, B, C par motif

Données CVS-CJO

	Nombre moyen d'entrées 1er trim. 2023	Répartition des motifs (en %)	Évolution trimestrielle * (en %)	Évolution annuelle ** (en %)
Bretagne				
Fin de contrat	5 290	21,3	-1,5	+1,5
Fin de mission d'intérim	1 860	7,5	+2,2	+14,8
Démission	1 600	6,4	+7,4	+13,5
Rupture conventionnelle	1 860	7,5	+3,9	+5,1
Licenciement économique	230	0,9	+4,5	-11,5
Autre licenciement	1 570	6,3	-9,8	-6,5
Première entrée sur le marché du travail ⁽¹⁾	1 090	4,4	-4,4	-6,8
Retour d'inactivité ⁽²⁾	5 080	20,4	+0,2	+15,2
Réinscription rapide ⁽³⁾	3 420	13,7	+0,6	-3,1
Autres motifs ⁽⁴⁾	1 330	5,3	+0,8	+2,3
Motif indéterminé	1 560	6,3	-4,3	-8,2
Entrées en catégories A, B, C	24 890	100,0	-0,3	+3,4
France métropolitaine (en milliers)	533,1		+0,3	+4,1

* variation par rapport au trimestre précédent, en %.

** variation par rapport au même trimestre de l'année précédente, en %.

(1) Inscription à Pôle emploi d'une personne qui se présente pour la première fois sur le marché du travail, notamment lorsqu'elle vient d'achever ses études ou lorsqu'elle était auparavant inactive.

(2) Recherche d'un emploi après une période d'inactivité, fin de maladie ou de maternité, fin de formation.

(3) Réinscription après une sortie de courte durée (suite à un défaut d'actualisation, une radiation administrative, une période d'inactivité...).

(4) Fin d'activité non salariée, retour en France, recherche d'un autre emploi.

Sorties de catégories A, B, C par motif

Données CVS-CJO

	Nombre moyen de sorties 1er trim. 2023	Répartition des motifs (en %)	Évolution trimestrielle * (en %)	Évolution annuelle ** (en %)
Bretagne				
Reprise d'emploi déclarée ⁽¹⁾	3 850	15,4	-1,5	-18,8
Entrée en stage ou en formation	3 460	13,8	+2,1	-6,7
Arrêt de recherche (maternité, maladie, retraite, ...)	2 550	10,2	+3,2	0,0
<i>Dont maladie</i>	1 520	6,1	+0,7	+2,7
Cessation d'inscription pour défaut d'actualisation	11 570	46,3	-2,1	+2,6
Radiation administrative	1 850	7,4	+2,2	+13,5
Autres cas ⁽²⁾	1 700	6,8	+6,9	+6,3
Sorties de catégories A, B, C	24 990	100,0	0,0	-2,1
France métropolitaine (en milliers)	540,4		-0,3	-1,5

* variation par rapport au trimestre précédent, en %.

** variation par rapport au même trimestre de l'année précédente, en %.

(1) Uniquement celles connues de Pôle emploi.

(2) Déménagement, titre de séjour non valide, absence du lieu de résidence supérieure à 35 jours, etc.

Source : Pôle emploi-Dares, STMT, traitements Dares.

SOURCE, DÉFINITIONS ET MÉTHODE

Source : la Statistique du marché du travail (STMT)

La Statistique du marché du travail (STMT) est une source statistique exhaustive issue des fichiers de gestion de Pôle emploi. Elle porte sur tous les demandeurs d'emploi inscrits, entrés ou sortis des listes un mois donné.

La correction des variations saisonnières et des effets des jours ouvrables (CVS-CJO) permet de rendre les évolutions pertinentes pour l'analyse conjoncturelle. Les coefficients de correction des variations saisonnières et des jours ouvrables sont estimés une fois par an pour la 1^{ère} publication de l'année. Lorsque ces coefficients sont réestimés, les séries CVS-CJO sont révisées sur tout leur historique. La prochaine campagne d'actualisation des coefficients aura lieu en avril 2020.

Depuis 2018, la publication commune Dares-Pôle Emploi est trimestrielle et présente la moyenne sur le trimestre passé du nombre de demandeurs d'emploi inscrits, ainsi que les flux d'entrées et de sorties. Cette refonte de la publication vise à mettre l'accent sur les évolutions tendancielle de ces statistiques plutôt que sur leurs variations au mois le mois, qui sont très volatiles et parfois difficiles à interpréter.

Dans toute la publication, les résultats présentés sont des moyennes trimestrielles. La moyenne trimestrielle correspond à la somme des effectifs ou des flux pour les trois mois du trimestre considéré, divisée par trois.

Une [documentation méthodologique](#) présente plus en détail la STMT.

Le Fichier historique statistique (FHS) est une autre source statistique sur les demandeurs d'emploi issue des fichiers de gestion de Pôle emploi. Elle comporte tous les épisodes d'inscription sur une période de 10 ans. Les statistiques produites à partir de la STMT et du FHS peuvent différer en raison de différences dans la constitution des deux sources. En particulier la façon dont sont traités les événements enregistrés avec retard et les sorties de courte durée sont traités dans les deux sources est à l'origine d'écarts. Des [séries brutes sur les demandeurs d'emploi issues FHS](#), au niveau national, sont publiées chaque année.

Demandeurs d'emploi : définition et différence avec les chômeurs au sens du BIT

Les demandeurs d'emploi sont des personnes qui sont inscrites à Pôle emploi. Conformément aux recommandations du rapport du Cnis sur la définition d'indicateurs en matière d'emploi, de chômage, de sous-emploi et de précarité de l'emploi (septembre 2008), la Dares et Pôle emploi présentent depuis 2009, à des fins d'analyse statistique les données sur les demandeurs d'emploi inscrits à Pôle emploi selon les catégories suivantes :

- catégorie A : demandeurs d'emploi tenus de rechercher un emploi, sans emploi ;
- catégorie B : demandeurs d'emploi tenus de rechercher un emploi, ayant exercé une activité réduite courte (de 78 heures ou moins sur un mois) ;
- catégorie C : demandeurs d'emploi tenus de rechercher un emploi, ayant exercé une activité réduite longue (de plus de 78 heures sur un mois) ;
- catégorie D : demandeurs d'emploi non tenus de rechercher un emploi (en raison d'une formation, d'une maladie...) y compris les demandeurs d'emploi en contrat de sécurisation professionnelle (CSP), sans emploi ;
- catégorie E : demandeurs d'emploi non tenus de rechercher un emploi, en emploi (par exemple, bénéficiaires de contrats aidés, créateurs d'entreprise).

Est chômeur au sens du BIT toute personne de 15 ans ou plus qui (i) n'a pas travaillé au moins une heure pendant une semaine de référence, (ii) est disponible pour prendre un emploi dans les 15 jours et (iii) a recherché activement un emploi dans le mois précédent ou en a trouvé un qui commence dans les trois mois. Le chômage au sens du BIT est mesuré par l'enquête Emploi de l'Insee.

L'inscription à Pôle emploi en catégorie A et le chômage au sens du BIT sont deux réalités proches, mais qui ne se recouvrent pas (voir [documentation](#)).

Interprétation des séries CVS-CJO sur les demandeurs d'emploi

Les données STMT étant exhaustives, il n'existe pas, comme pour des données d'enquête, d'incertitude liée à l'échantillonnage. Les variations des séries CVS issues de la STMT peuvent résulter soit de la tendance de moyen terme, principalement liée aux évolutions du marché du travail et à la conjoncture économique, soit de chocs ponctuels, dont les sources peuvent être variées (variations dans la gestion des listes de demandeurs d'emploi par Pôle emploi ou dans les comportements d'inscription, chocs ponctuels du marché du travail, imprécisions dans l'estimation des corrections des variations saisonnières, ...). Parmi ces chocs ponctuels figurent aussi des incidents et changements de procédure dont certains ont pu avoir un impact significatif sur les séries de demandeurs d'emploi. Un [document](#) présente les principaux événements et leurs impacts.

Une [documentation](#) fournit des éléments d'aide à l'interprétation des séries sur les demandeurs d'emploi.

Pour en savoir plus

[\[1\] Dares, Pôle emploi, publications sur les demandeurs d'emploi inscrits à Pôle emploi en France métropolitaine](#)

[\[2\] Dares, les séries régionales, départementales et par zone d'emploi.](#)