

DEMANDEURS D'EMPLOI INSCRITS À FRANCE TRAVAIL (1) EN BRETAGNE AU QUATRIÈME TRIMESTRE 2024

Avertissement : Entre octobre et novembre 2024, une évolution dans le formulaire d'actualisation a conduit à augmenter le nombre de demandeurs d'emploi en catégorie A, et à réduire d'autant le nombre de demandeurs d'emploi en catégories B et C, sans modifier le nombre total de demandeurs d'emploi en catégories ABC.

Au quatrième trimestre 2024, en Bretagne, le nombre de demandeurs d'emploi tenus de rechercher un emploi et sans activité (catégorie A) s'établit en moyenne sur le trimestre à 121 430. Ce nombre augmente de 3,5 % sur le trimestre (soit +4 150 personnes) et de 3,3 % sur un an.

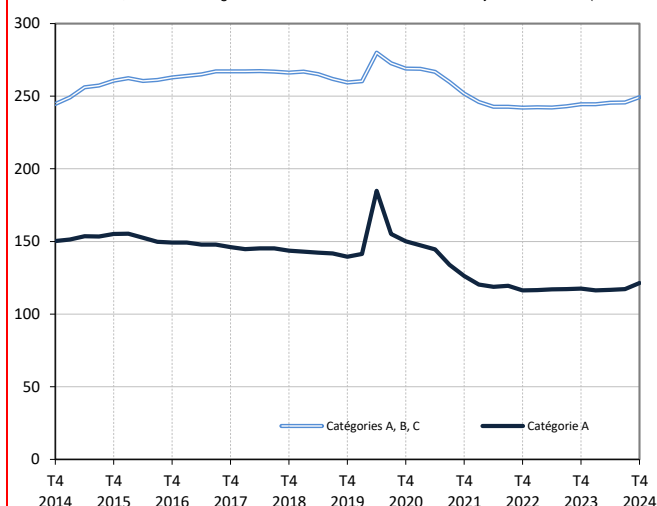
En France métropolitaine, ce nombre augmente de 4,0 % ce trimestre (+3,7 % sur un an).

En Bretagne, le nombre de demandeurs d'emploi tenus de rechercher un emploi, ayant ou non exercé une activité (catégories A, B, C) s'établit en moyenne à 249 270 au quatrième trimestre 2024. Ce nombre augmente de 1,4 % sur le trimestre (soit +3 530 personnes) et de 1,9 % sur un an.

En France métropolitaine, ce nombre augmente de 1,8 % ce trimestre (+1,8 % sur un an).

Demandeurs d'emploi en catégories A et A, B, C en Bretagne

En milliers, données corrigées des variations saisonnières et des jours ouvrables (CVS-CJO)



Source : France Travail-Dares, STMT, traitements Dares.

Demandeurs d'emploi par catégorie

Données CVS-CJO

	Effectif			Évolution (en %) sur	
	4e trim. 2023	3e trim. 2024	4e trim. 2024	un trimestre *	un an **
Bretagne					
Inscrits tenus de rechercher un emploi, sans emploi (catégorie A)	117 530	117 280	121 430	+3,5	+3,3
Inscrits tenus de rechercher un emploi, en activité réduite courte (catégorie B)	41 440	42 340	41 200	-2,7	-0,6
Inscrits tenus de rechercher un emploi, en activité réduite longue (catégorie C)	85 590	86 120	86 650	+0,6	+1,2
Ensemble des inscrits tenus de rechercher un emploi (catégories A, B, C)	244 560	245 740	249 270	+1,4	+1,9
Inscrits non tenus de rechercher un emploi, sans emploi (catégorie D)	18 730	18 780	19 070	+1,5	+1,8
Inscrits non tenus de rechercher un emploi, en emploi (catégorie E)	19 490	18 690	18 950	+1,4	-2,8
Ensemble des inscrits (catégories A, B, C, D, E)	282 780	283 210	287 290	+1,4	+1,6
France métropolitaine (en milliers)					
Inscrits tenus de rechercher un emploi, sans emploi (catégorie A)	2 823,0	2 814,0	2 927,8	+4,0	+3,7
Inscrits tenus de rechercher un emploi, en activité réduite courte (catégorie B)	811,4	828,0	806,5	-2,6	-0,6
Inscrits tenus de rechercher un emploi, en activité réduite longue (catégorie C)	1 487,2	1 481,7	1 481,5	0,0	-0,4
Ensemble des inscrits tenus de rechercher un emploi (catégories A, B, C)	5 121,7	5 123,7	5 215,8	+1,8	+1,8
Inscrits non tenus de rechercher un emploi, sans emploi (catégorie D)	344,9	339,2	332,8	-1,9	-3,5
Inscrits non tenus de rechercher un emploi, en emploi (catégorie E)	382,4	390,8	395,2	+1,1	+3,3
Ensemble des inscrits (catégories A, B, C, D, E)	5 849,0	5 853,7	5 943,8	+1,5	+1,6

* variation par rapport au trimestre précédent, en %.

Source : France Travail-Dares, STMT, traitements Dares.

** variation par rapport au même trimestre de l'année précédente, en %.

En raison de la gestion des arrondis, les totaux peuvent très légèrement différer de la somme de leurs sous-totaux.

La situation des demandeurs d'emploi vis-à-vis de l'activité réduite courte (inférieure ou égale à 78 heures sur un mois, catégorie B) ou longue (supérieure ou égale à 79 heures sur un mois, catégorie C), est déterminée à la fin de chaque mois. Dans cette publication les nombres de demandeurs d'emploi en catégories B, C sont obtenus en faisant la moyenne sur le trimestre.

Une [documentation](#) fournit des éléments d'aide à l'interprétation des séries sur les demandeurs d'emploi.

Les données publiées concernent les demandeurs d'emploi inscrits à France Travail. La notion de demandeurs d'emploi est différente de celle de chômeurs au sens du Bureau international du travail (BIT). Au-delà des évolutions du marché du travail, différents facteurs peuvent davantage affecter les données relatives aux demandeurs d'emploi : modifications des règles d'indemnisation ou d'accompagnement des demandeurs d'emploi, changements de procédure, incidents. Un document présente les principaux changements de procédure et incidents ayant affecté les statistiques de demandeurs d'emploi depuis 2011.

L'ensemble des définitions et concepts figurent dans la [documentation méthodologique](#) en ligne.

(1) L'opérateur France Travail était jusqu'au 31 décembre 2023 l'opérateur Pôle emploi.

DEMANDEURS D'EMPLOI PAR DÉPARTEMENT

Au quatrième trimestre 2024, en Bretagne, les évolutions sur le trimestre du nombre de demandeurs d'emploi en catégorie A se situent entre +2,0 % dans le Morbihan et +5,7 % en Ille-et-Vilaine. Sur un an, elles se situent entre +0,7 % dans le Morbihan et +6,7 % en Ille-et-Vilaine.

Les évolutions du nombre de demandeurs d'emploi en catégories A, B, C se situent entre +0,9 % dans le Morbihan et +2,1 % en Ille-et-Vilaine pour les évolutions sur un trimestre. Sur un an, elles se situent entre +0,6 % dans les Côtes-d'Armor et +3,4 % en Ille-et-Vilaine.

Demands d'emploi en catégorie A

Données CVS-CJO

	Effectif			Évolution (en %) sur	
	4e trim. 2023	3e trim. 2024	4e trim. 2024	un trimestre *	un an **
Bretagne	117 530	117 280	121 430	+3,5	+3,3
Côtes-d'Armor	21 180	21 030	21 550	+2,5	+1,7
Finistère	32 590	32 470	33 400	+2,9	+2,5
Ille-et-Vilaine	37 880	38 220	40 400	+5,7	+6,7
Morbihan	25 890	25 570	26 080	+2,0	+0,7
France métropolitaine (en milliers)	2 823,0	2 814,0	2 927,8	4,0	3,7

* variation par rapport au trimestre précédent, en %.

Source : France Travail-Dares, STMT, traitements Dares.

** variation par rapport au même trimestre de l'année précédente, en %.

Demands d'emploi en catégories A, B, C

Données CVS-CJO

	Effectif			Évolution (en %) sur	
	4e trim. 2023	3e trim. 2024	4e trim. 2024	un trimestre *	un an **
Bretagne	244 560	245 740	249 270	+1,4	+1,9
Côtes-d'Armor	43 840	43 620	44 090	+1,1	+0,6
Finistère	66 560	66 840	67 750	+1,4	+1,8
Ille-et-Vilaine	80 270	81 300	82 990	+2,1	+3,4
Morbihan	53 900	53 980	54 440	+0,9	+1,0
France métropolitaine (en milliers)	5 121,7	5 123,7	5 215,8	1,8	1,8

* variation par rapport au trimestre précédent, en %.

Source : France Travail-Dares, STMT, traitements Dares.

** variation par rapport au même trimestre de l'année précédente, en %.

DEMANDEURS D'EMPLOI EN CATÉGORIE A, EN BRETAGNE

En Bretagne, sur un trimestre, le nombre de demandeurs d'emploi en catégorie A augmente de 3,6 % pour les hommes (+4,1 % sur un an) et de 3,5 % pour les femmes (+2,5 % sur un an).

Sur un trimestre, le nombre de demandeurs d'emploi en catégorie A augmente en Bretagne de 8,3 % pour les moins de 25 ans (+6,3 % sur un an), de 3,7 % pour ceux âgés de 25 à 49 ans (+3,7 % sur un an) et de 0,8 % pour ceux âgés de 50 ans ou plus (+1,0 % sur un an).

Demandeurs d'emploi en catégorie A par sexe et âge

Données CVS-CJO

	Effectif			Évolution (en %) sur	
	4e trim. 2023	3e trim. 2024	4e trim. 2024	un trimestre *	un an **
Hommes	60 020	60 310	62 460	+3,6	+4,1
Femmes	57 510	56 970	58 970	+3,5	+2,5
Moins de 25 ans	16 590	16 290	17 640	+8,3	+6,3
Hommes	8 790	8 730	9 380	+7,4	+6,7
Femmes	7 790	7 550	8 260	+9,4	+6,0
Entre 25 et 49 ans	68 000	68 000	70 510	+3,7	+3,7
Hommes	34 570	34 750	36 120	+3,9	+4,5
Femmes	33 430	33 250	34 390	+3,4	+2,9
50 ans ou plus	32 940	33 000	33 280	+0,8	+1,0
Hommes	16 660	16 830	16 960	+0,8	+1,8
Femmes	16 290	16 170	16 320	+0,9	+0,2
Bretagne	117 530	117 280	121 430	+3,5	+3,3

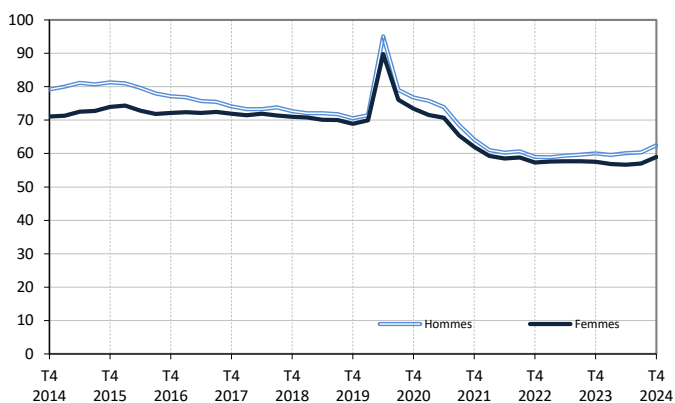
* variation par rapport au trimestre précédent, en %.

Source : France Travail-Dares, STMT, traitements Dares.

** variation par rapport au même trimestre de l'année précédente, en %.

Catégorie A, par sexe

En milliers, données CVS-CJO



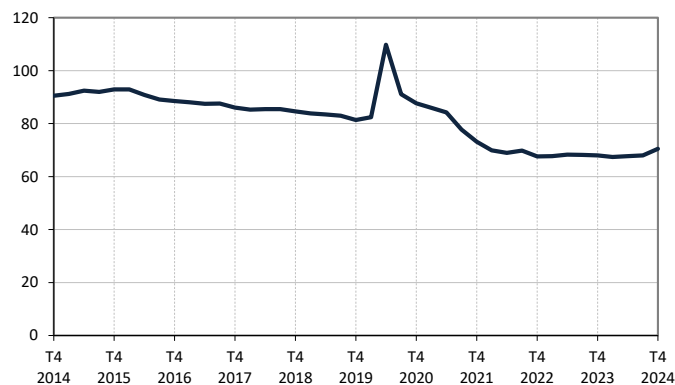
Catégorie A, moins de 25 ans

En milliers, données CVS-CJO



Catégorie A, entre 25 et 49 ans

En milliers, données CVS-CJO



Catégorie A, 50 ans ou plus

En milliers, données CVS-CJO



Champ : Bretagne.

Source : France Travail-Dares, STMT, traitements Dares.

DEMANDEURS D'EMPLOI EN CATÉGORIES A, B, C, EN BRETAGNE

En Bretagne, sur un trimestre, le nombre de demandeurs d'emploi en catégories A, B, C augmente de 1,8 % pour les hommes (+2,6 % sur un an) et de 1,1 % pour les femmes (+1,3 % sur un an).

Sur un trimestre, le nombre de demandeurs d'emploi en catégories A, B, C augmente en Bretagne de 3,6 % pour les moins de 25 ans (+2,3 % sur un an), de 1,6 % pour ceux âgés de 25 à 49 ans (+2,0 % sur un an) et reste stable pour ceux âgés de 50 ans ou plus (+1,6 % sur un an).

Demandeurs d'emploi en catégories A, B, C par sexe et âge

Données CVS-CJO

	Effectif			Évolution (en %) sur	
	4e trim. 2023	3e trim. 2024	4e trim. 2024	un trimestre *	un an **
Hommes	114 560	115 420	117 520	+1,8	+2,6
Femmes	130 000	130 320	131 750	+1,1	+1,3
Moins de 25 ans	32 000	31 600	32 750	+3,6	+2,3
Hommes	16 100	16 000	16 480	+3,0	+2,4
Femmes	15 900	15 600	16 280	+4,4	+2,4
Entre 25 et 49 ans	146 270	146 760	149 140	+1,6	+2,0
Hommes	69 130	69 510	71 040	+2,2	+2,8
Femmes	77 140	77 250	78 100	+1,1	+1,2
50 ans ou plus	66 290	67 370	67 380	0,0	+1,6
Hommes	29 330	29 910	30 010	+0,3	+2,3
Femmes	36 960	37 470	37 370	-0,3	+1,1
Bretagne	244 560	245 740	249 270	+1,4	+1,9

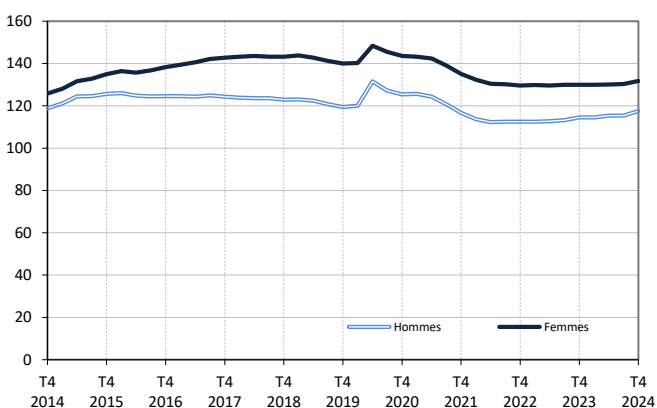
* variation par rapport au trimestre précédent, en %.

Source : France Travail-Dares, STMT, traitements Dares.

** variation par rapport au même trimestre de l'année précédente, en %.

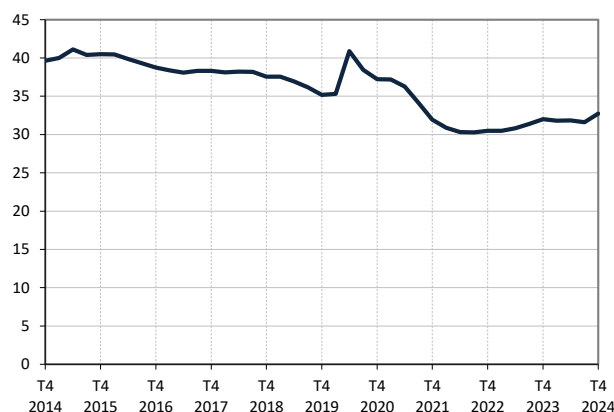
Catégories A, B, C, par sexe

En milliers, données CVS-CJO



Catégories A, B, C, moins de 25 ans

En milliers, données CVS-CJO



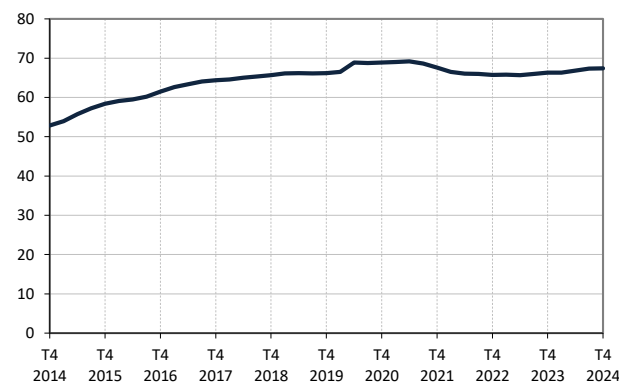
Catégories A, B, C, entre 25 et 49 ans

En milliers, données CVS-CJO



Catégories A, B, C, 50 ans ou plus

En milliers, données CVS-CJO



Champ : Bretagne.

Source : France Travail-Dares, STMT, traitements Dares.

ANCIENNETÉ D'INSCRIPTION EN CATÉGORIES A, B, C DES DEMANDEURS D'EMPLOI, EN BRETAGNE

En Bretagne, sur un trimestre, le nombre de demandeurs d'emploi inscrits en catégories A, B, C depuis un an ou plus augmente de 0,3 % (+1,6 % sur un an) et celui des inscrits depuis moins d'un an augmente de 2,3 % (+2,2 % sur un an).

L'ancienneté en catégories A, B, C est mesurée par le nombre de jours où le demandeur d'emploi a été inscrit, de façon continue, en catégories A, B, C. Une sortie d'un jour de ces catégories réinitialise l'ancienneté. D'autres indicateurs, tel que le nombre de personnes inscrites en catégorie A un certain nombre de mois sur une période donnée, peuvent éclairer d'autres dimensions de l'ancienneté ou de la récurrence sur les listes de France Travail dans ces catégories.

Ancienneté en catégories A, B, C des demandeurs d'emploi

Données CVS-CJO

	Effectif			Évolution (en % et point) sur	
	4e trim. 2023	3e trim. 2024	4e trim. 2024	un trimestre *	un an **
Bretagne					
Inscrits depuis moins de 1 an	135 890	135 740	138 900	+2,3	+2,2
<i>Moins de 3 mois</i>	53 140	52 780	54 570	+3,4	+2,7
<i>De 3 mois à moins de 6 mois</i>	36 020	36 640	36 820	+0,5	+2,2
<i>De 6 mois à moins de 12 mois</i>	46 730	46 330	47 520	+2,6	+1,7
Inscrits depuis 1 an ou plus	108 670	110 000	110 370	+0,3	+1,6
<i>De 1 an à moins de 2 ans</i>	47 520	48 350	48 280	-0,1	+1,6
<i>De 2 ans à moins de 3 ans</i>	20 960	22 240	22 980	+3,3	+9,6
<i>3 ans ou plus</i>	40 190	39 400	39 110	-0,7	-2,7
Demandeurs d'emploi en catégories A, B, C	244 560	245 740	249 270	+1,4	+1,9
Part des demandeurs d'emploi inscrits depuis 1 an ou plus	44,4%	44,8%	44,3%	-0,5 pt	-0,1 pt
France métropolitaine					
Demandeurs d'emploi inscrits depuis 1 an ou plus (en milliers)	2 227,3	2 236,2	2 260,9	1,1	1,5
Part des demandeurs d'emploi inscrits depuis 1 an ou plus	43,5%	43,6%	43,3%	-0,3 pt	-0,2 pt

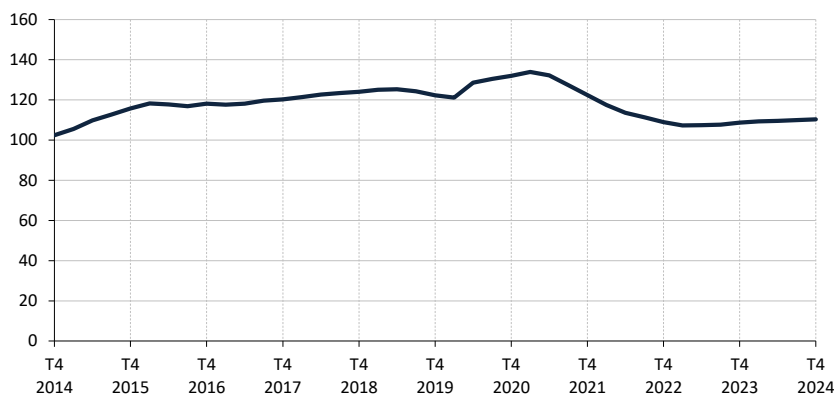
* variation par rapport au trimestre précédent, en %.

Source : France Travail-Dares, STMT, traitements Dares.

** variation par rapport au même trimestre de l'année précédente, en %.

Demandeurs d'emploi inscrits depuis un an ou plus en catégories A, B, C

En milliers, données CVS-CJO



Champ : Bretagne.

Source : France Travail-Dares, STMT, traitements Dares.

ENTRÉES ET SORTIES DE CATÉGORIES A, B, C, EN BRETAGNE

En Bretagne, le nombre moyen d'entrées en catégories A, B, C au quatrième trimestre 2024 augmente de 1,2 % par rapport au trimestre précédent (-0,2 % sur un an).

Au quatrième trimestre 2024, les entrées pour fin de contrat (-0,4 %), autre licenciement (-6,0 %) et réinscription rapide (-4,6 %) sont en baisse. Les entrées pour démission et motif indéterminé sont stables. Les entrées pour fin de mission d'intérim (+2,9 %), rupture conventionnelle (+1,7 %), licenciement économique (+6,1 %), première entrée sur le marché du travail (+6,8 %), retour d'inactivité (+4,5 %) et autres motifs (+11,6 %) sont en hausse.

En Bretagne, le nombre moyen de sorties de catégories A, B, C au quatrième trimestre 2024 diminue de 4,2 % par rapport au trimestre précédent (-5,0 % sur un an).

Au quatrième trimestre 2024, les sorties pour entrée en stage ou en formation (-19,7 %), cessation d'inscription pour défaut d'actualisation (-0,6 %), radiation administrative (-13,0 %) et autres cas (-3,4 %) sont en baisse. Les sorties pour reprise d'emploi déclarée (+0,3 %) et arrêt de recherche (+1,6 %) sont en hausse.

Suite à la refonte des motifs d'inscription à France Travail (voir note), les données sur les entrées en catégories A,B,C par motif sont révisées et ne sont pas comparables avec celles publiées avant avril 2018.

Entrées en catégories A, B, C par motif

Données CVS-CJO

	Nombre moyen d'entrées 4e trim. 2024	Répartition des motifs (en %)	Évolution trimestrielle * (en %)	Évolution annuelle ** (en %)
Bretagne				
Fin de contrat	5 400	21,8	-0,4	+0,7
Fin de mission d'intérim	1 790	7,2	+2,9	-2,7
Démission	1 520	6,1	0,0	-6,2
Rupture conventionnelle	1 780	7,2	+1,7	-2,7
Licenciement économique	350	1,4	+6,1	+34,6
Autre licenciement	1 250	5,0	-6,0	0,0
Première entrée sur le marché du travail ⁽¹⁾	1 100	4,4	+6,8	0,0
Retour d'inactivité ⁽²⁾	4 870	19,7	+4,5	-3,9
Réinscription rapide ⁽³⁾	3 300	13,3	-4,6	-5,2
Autres motifs ⁽⁴⁾	1 640	6,6	+11,6	+11,6
Motif indéterminé	1 770	7,1	0,0	+14,2
Entrées en catégories A, B, C	24 770	100,0	+1,2	-0,2
France métropolitaine (en milliers)	525,4		+1,5	-2,6

* variation par rapport au trimestre précédent, en %.

** variation par rapport au même trimestre de l'année précédente, en %.

(1) Inscription à France Travail d'une personne qui se présente pour la première fois sur le marché du travail, notamment lorsqu'elle vient d'achever ses études ou lorsqu'elle était auparavant inactive.

(2) Recherche d'un emploi après une période d'inactivité, fin de maladie ou de maternité, fin de formation.

(3) Réinscription après une sortie de courte durée (suite à un défaut d'actualisation, une radiation administrative, une période d'inactivité...).

(4) Fin d'activité non salariée, retour en France, recherche d'un autre emploi.

Sorties de catégories A, B, C par motif

Données CVS-CJO

	Nombre moyen de sorties 4e trim. 2024	Répartition des motifs (en %)	Évolution trimestrielle * (en %)	Évolution annuelle ** (en %)
Bretagne				
Reprise d'emploi déclarée ⁽¹⁾	3 580	15,4	+0,3	-13,7
Entrée en stage ou en formation	2 780	11,9	-19,7	-12,6
Arrêt de recherche (maternité, maladie, retraite, ...)	2 470	10,6	+1,6	+3,3
<i>Dont maladie</i>	1 490	6,4	-3,2	-1,3
Cessation d'inscription pour défaut d'actualisation	10 960	47,1	-0,6	-0,9
Radiation administrative	1 740	7,5	-13,0	-15,5
Autres cas ⁽²⁾	1 730	7,4	-3,4	+4,2
Sorties de catégories A, B, C	23 270	100,0	-4,2	-5,0
France métropolitaine (en milliers)	492,7		-3,1	-5,2

* variation par rapport au trimestre précédent, en %.

** variation par rapport au même trimestre de l'année précédente, en %.

(1) Uniquement celles connues de France Travail.

(2) Déménagement, titre de séjour non valide, absence du lieu de résidence supérieure à 35 jours, etc.

Source : France Travail-Dares, STMT, traitements Dares.

SOURCE, DÉFINITIONS ET MÉTHODE

Source : la Statistique du marché du travail (STMT)

La Statistique du marché du travail (STMT) est une source statistique exhaustive issue des fichiers de gestion de France Travail. Elle porte sur tous les demandeurs d'emploi inscrits, entrés ou sortis des listes un mois donné.

La correction des variations saisonnières et des effets des jours ouvrables (CVS-CJO) permet de rendre les évolutions pertinentes pour l'analyse conjoncturelle. Les coefficients de correction des variations saisonnières et des jours ouvrables sont estimés une fois par an pour la 1^{ère} publication de l'année. Lorsque ces coefficients sont réestimés, les séries CVS-CJO sont révisées sur tout leur historique. La prochaine campagne d'actualisation des coefficients aura lieu en avril 2025.

Depuis 2018, la publication commune Dares-France Travail est trimestrielle et présente la moyenne sur le trimestre passé du nombre de demandeurs d'emploi inscrits, ainsi que les flux d'entrées et de sorties. Cette refonte de la publication vise à mettre l'accent sur les évolutions tendanciennes de ces statistiques plutôt que sur leurs variations au mois le mois, qui sont très volatiles et parfois difficiles à interpréter.

Dans toute la publication, les résultats présentés sont des moyennes trimestrielles. La moyenne trimestrielle correspond à la somme des effectifs ou des flux pour les trois mois du trimestre considéré, divisée par trois.

Une [documentation méthodologique](#) présente plus en détail la STMT.

Le Fichier historique statistique (FHS) est une autre source statistique sur les demandeurs d'emploi issue des fichiers de gestion de France Travail. Elle comporte tous les épisodes d'inscription sur une période de 10 ans. Les statistiques produites à partir de la STMT et du FHS peuvent différer en raison de différences dans la constitution des deux sources. En particulier la façon dont sont traités les événements enregistrés avec retard et les sorties de courte durée sont traités dans les deux sources est à l'origine d'écarts. Des séries brutes sur les demandeurs d'emploi issues FHS, au niveau national, sont publiées chaque année.

Demandeurs d'emploi : définition et différence avec les chômeurs au sens du BIT

Les demandeurs d'emploi sont des personnes qui sont inscrites à France Travail. Conformément aux recommandations du rapport du Cnis sur la définition d'indicateurs en matière d'emploi, de chômage, de sous-emploi et de précarité de l'emploi (septembre 2008), la Dares et France Travail présentent depuis 2009, à des fins d'analyse statistique les données sur les demandeurs d'emploi inscrits à France Travail selon les catégories suivantes :

- catégorie A : demandeurs d'emploi tenus de rechercher un emploi, sans emploi ;
- catégorie B : demandeurs d'emploi tenus de rechercher un emploi, ayant exercé une activité réduite courte (de 78 heures ou moins sur un mois) ;
- catégorie C : demandeurs d'emploi tenus de rechercher un emploi, ayant exercé une activité réduite longue (de plus de 78 heures sur un mois) ;
- catégorie D : demandeurs d'emploi non tenus de rechercher un emploi (en raison d'une formation, d'une maladie...) y compris les demandeurs d'emploi en contrat de sécurisation professionnelle (CSP), sans emploi ;
- catégorie E : demandeurs d'emploi non tenus de rechercher un emploi, en emploi (par exemple, bénéficiaires de contrats aidés, créateurs d'entreprise).

Est chômeur au sens du BIT toute personne de 15 ans ou plus qui (i) n'a pas travaillé au moins une heure pendant une semaine de référence, (ii) est disponible pour prendre un emploi dans les 15 jours et (iii) a recherché activement un emploi dans le mois précédent ou en a trouvé un qui commence dans les trois mois. Le chômage au sens du BIT est mesuré par l'enquête Emploi de l'Insee.

L'inscription à France Travail en catégorie A et le chômage au sens du BIT sont deux réalités proches, mais qui ne se recouvrent pas (voir documentation).

Interprétation des séries CVS-CJO sur les demandeurs d'emploi

Les données STMT étant exhaustives, il n'existe pas, comme pour des données d'enquête, d'incertitude liée à l'échantillonnage. Les variations des séries CVS issues de la STMT peuvent résulter soit de la tendance de moyen terme, principalement liée aux évolutions du marché du travail et à la conjoncture économique, soit de chocs ponctuels, dont les sources peuvent être variées (variations dans la gestion des listes de demandeurs d'emploi par France Travail ou dans les comportements d'inscription, chocs ponctuels du marché du travail, imprécisions dans l'estimation des corrections des variations saisonnières, ...). Parmi ces chocs ponctuels figurent aussi des incidents et changements de procédure dont certains ont pu avoir un impact significatif sur les séries de demandeurs d'emploi. Un document présente les principaux événements et leurs impacts.

Une [documentation](#) fournit des éléments d'aide à l'interprétation des séries sur les demandeurs d'emploi.

Pour en savoir plus

[\[1\] Dares, France Travail, publications sur les demandeurs d'emploi inscrits à France Travail](#)

[\[2\] Dares, les séries régionales, départementales et par zone d'emploi.](#)