

## Le marché de l'emploi en Bretagne

au mois de juin 2017 - données CVS - CJO

### 3 060 inscrits de moins en catégorie A sur trois mois

Fin juin 2017 en Bretagne, le nombre de demandeurs d'emploi n'ayant exercé aucune activité (*catégorie A*) s'établit à 147 560. Ce nombre est en baisse de 2,0% sur trois mois. Cette diminution est supérieure à celle de la France métropolitaine (-0,7%). Sur un an, le nombre de demandeurs d'emploi baisse (-2,7%), ce repli est aussi plus élevé qu'au niveau national (-1,0%).

Le nombre de demandeurs d'emploi tenus de rechercher un emploi et ayant exercé une activité réduite dans le mois (*catégories B, C*) s'accroît de 5,7% sur trois mois (+8,4% sur un an). Au total, la demande d'emploi globale (*catégories A, B ou C*) augmente de 1,2% en Bretagne, (+1,1% sur trois mois en France métropolitaine). Elle atteint fin juin 2017, 265 550 personnes. Sur un an, la progression est de 1,9% (+2,2% au niveau national).

### Forte baisse de la demande d'emploi en catégorie A des jeunes

Sur les trois derniers mois, l'amélioration du marché de l'emploi (*catégorie A*) est un peu plus accentuée pour les hommes (-2,5%) que pour les femmes (-1,6%). Sur un an, le repli profite aussi davantage aux hommes qu'aux femmes (-4,8% contre -0,4%). La baisse bénéficie à toutes les tranches d'âge et est notamment soutenue chez les jeunes: -6,5% contre -1,3% pour les personnes âgées de 25 à 49 ans et -1,2% pour les seniors. Sur un an, les jeunes sont aussi les plus favorisés (-10,1%), alors que les seniors restent en hausse (+2,7%).

Le nombre de demandeurs d'emploi inscrits depuis un an ou plus s'accroît (+1,3% en trois mois; +1,3% sur un an). Ils représentent 44,6% des inscrits de catégories A, B ou C.

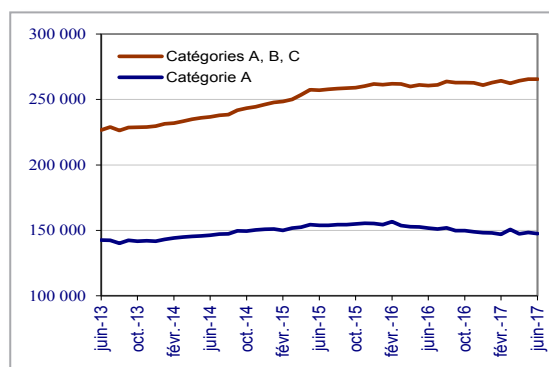
Les entrées à Pôle Emploi au cours des trois derniers mois sont en hausse de 1,5% par rapport aux trois mois précédents, notamment celles ayant les motifs « première entrée sur le marché du travail » (+17,8%) et « fin de mission d'intérim » (+8,9%). Parallèlement, les sorties en catégories A, B ou C s'accroissent sur les trois derniers mois (+5,0%), en particulier les sorties pour début de stage (+13,8%).

### Diminution du nombre de demandeurs d'emploi en catégorie A dans les quatre départements bretons

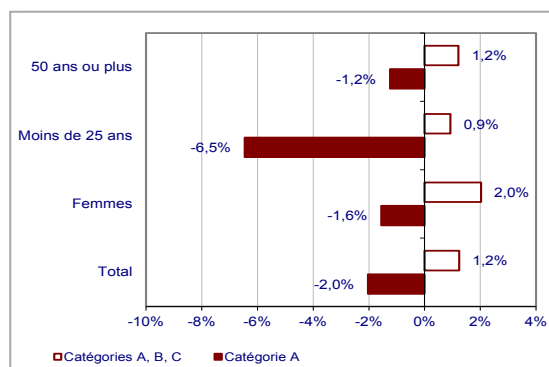
Les Côtes-d'Armor présentent une diminution de la demande d'emploi de catégorie A identique à celle de la région sur trois mois (-2,0%). Sur un an, la baisse est de 1,6%. Fin juin, 27 210 personnes sont inscrites à Pôle emploi. La baisse du deuxième trimestre concerne les femmes (-2,2%) et les hommes (-1,8%). Elle bénéficie particulièrement aux jeunes de moins de 25 ans (-5,3% sur trois mois; -10,4% sur un an). La demande d'emploi des personnes âgées de 25 à 49 ans et celle des seniors diminuent plus modérément, respectivement de 1,8% et 0,8%. Sur un an, le nombre de seniors en recherche d'emploi en catégorie A augmente de 4,6%, les femmes de 50 ans ou plus sont les plus touchées (+8,1%).

48 540 demandeurs d'emploi sont inscrits en catégories A, B ou C. Ce nombre s'est accru en trois mois (+1,1%) et en un an (+2,1%). La demande d'emploi de longue durée s'accroît sur trois mois (+1,2%). Les inscrits depuis un an ou plus représentent 45,3% de la demande d'emploi du département, soit 0,7 point au-dessus de la part régionale.

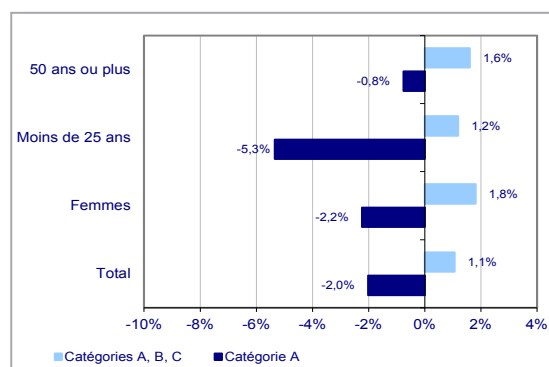
Évolution de la demande d'emploi  
Catégories A, B, C et Catégorie A



Évolution sur trois mois de la demande d'emploi  
par public en Bretagne



Évolution sur trois mois de la demande d'emploi  
par public dans les Côtes d'Armor



Dans le Finistère, 41 280 personnes sont inscrites comme demandeurs d'emploi de catégorie A. Cet effectif est en baisse de 2,3% sur trois mois et se réduit de 4,3% sur un an. La diminution sur trois mois est plus accentuée pour les hommes (-2,9%) que pour les femmes (-1,8%). Les variations négatives sur le deuxième trimestre concernent toutes les tranches d'âge. Les jeunes de moins de 25 ans enregistrent la plus forte variation (-5,9% sur trois mois ; -11,5% sur un an). La demande d'emploi des personnes âgées de 25 à 49 ans et celle des seniors diminuent à des rythmes plus modérés (respectivement -1,6% et -2,0%). Sur un an, la demande d'emploi des seniors continue d'augmenter (+0,7%), seules les femmes sont concernées (+4,0% ; -2,4% pour les hommes).

73 330 demandeurs d'emploi sont inscrits en catégories A, B ou C. Cet effectif croît en trois mois (+0,9% ; +1,1% sur un an). Ces hausses sont inférieures à celle de la région (+1,2% ; +1,9% sur un an). La demande d'emploi de longue durée est en hausse sur trois mois (+0,4%). Les inscrits depuis un an ou plus représentent 45,6% de la demande d'emploi du département, soit 1,0 point en dessus de la part régionale.

En Ille-et-Vilaine, la demande d'emploi de la catégorie A baisse de 2,9% sur trois mois (-2,4% sur un an). Ce département présente ainsi la plus forte diminution trimestrielle du nombre de demandeurs d'emploi dans la région. Fin juin, 44 250 personnes sont inscrites à Pôle emploi. Le recul est plus marqué pour les hommes (-3,5%) que pour les femmes (-2,1%). Les demandeurs d'emploi âgés de moins de 25 ans bénéficient particulièrement de ce contexte (-8,7% en trois mois ; -9,2% sur un an), les jeunes femmes se trouvant les plus favorisées (-9,9%). La demande d'emploi des personnes âgées de 25 à 49 ans diminue de manière moins prononcée (-1,6% sur trois mois ; -2,5% sur un an). La demande d'emploi des seniors diminue au deuxième trimestre (-2,2%) mais progresse sur un an (+2,8%). La hausse sur un an atteint plus fortement les femmes de 50 ans ou plus (+4,4%).

81 790 demandeurs d'emploi sont inscrits en catégories A, B ou C. Cet effectif s'accroît sur trois mois (+1,3%), ainsi que sur un an (+2,7%). La demande d'emploi de longue durée progresse (+2,4% en trois mois). Les inscrits depuis un an ou plus représentent 43,7% de la demande d'emploi du département, soit 0,9 point en dessous de la part régionale.

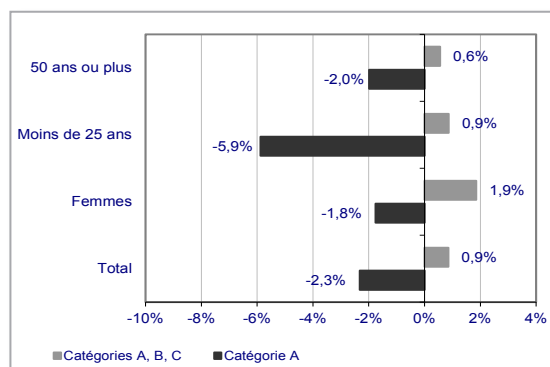
Le Morbihan enregistre une évolution de la demande d'emploi de catégorie A légèrement à la baisse sur trois mois (-0,6%). Sur un an, la demande d'emploi se rétracte de 2,1%. Fin juin, 34 820 personnes sont inscrites à Pôle emploi. La sensible amélioration du deuxième trimestre concerne les hommes (-1,2%), alors que l'effectif des femmes est quasi stable (-0,1%). Les demandeurs d'emploi de moins de 25 ans bénéficient de l'amélioration (-4,7% sur trois mois ; -9,4% sur un an). La baisse concerne les jeunes hommes (-4,9%) et les jeunes femmes (-4,6%). Le nombre global de demandeurs d'emploi âgés de 25 à 49 ans est stable (-0,5% pour les hommes et +0,5% pour les femmes). Sur un an, leur effectif décroît (-2,7%). Quant à la demande d'emploi des seniors, elle augmente très modérément sur trois mois (+0,2%) et est orientée à la hausse sur un an (+3,4%, dont +4,8% pour les femmes de 50 ans ou plus).

61 890 demandeurs d'emploi sont inscrits en catégories A, B ou C. Cet effectif est en hausse : +1,8% sur trois mois et +1,8% sur un an. La demande d'emploi de longue durée s'accroît (+0,9%). Les inscrits depuis un an ou plus représentent 44,1% de la demande d'emploi du département, soit 0,5 point de moins que le niveau régional.

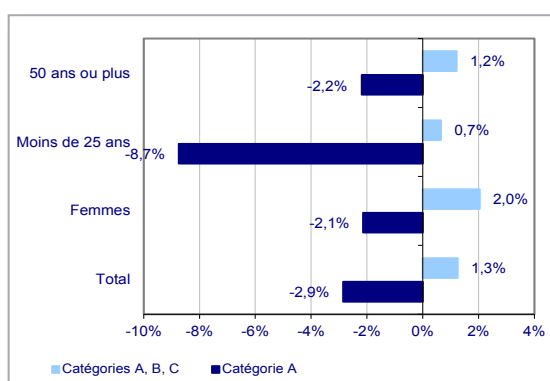
### En savoir plus :

Ce document présente de façon synthétique les évolutions sur le marché de l'emploi en Bretagne sur les trois derniers mois. Vous pouvez accéder à des données plus complètes (évolutions sur un mois, sur trois mois, sur un an) dans la publication mensuelle intitulée "Demandeurs d'emploi inscrits et offres collectées par Pôle emploi en Bretagne" et les publications départementales du mois sur la page « Etudes et Statistiques » du site internet de la Direccte Bretagne : <http://bretagne.direccte.gouv.fr/Etudes-et-statistiques,1760>

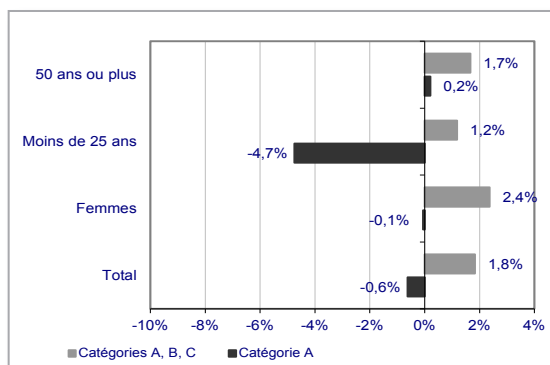
### Évolution sur trois mois de la demande d'emploi par public dans le Finistère



### Évolution sur trois mois de la demande d'emploi par public en Ille-et-Vilaine



### Évolution sur trois mois de la demande d'emploi par public dans le Morbihan

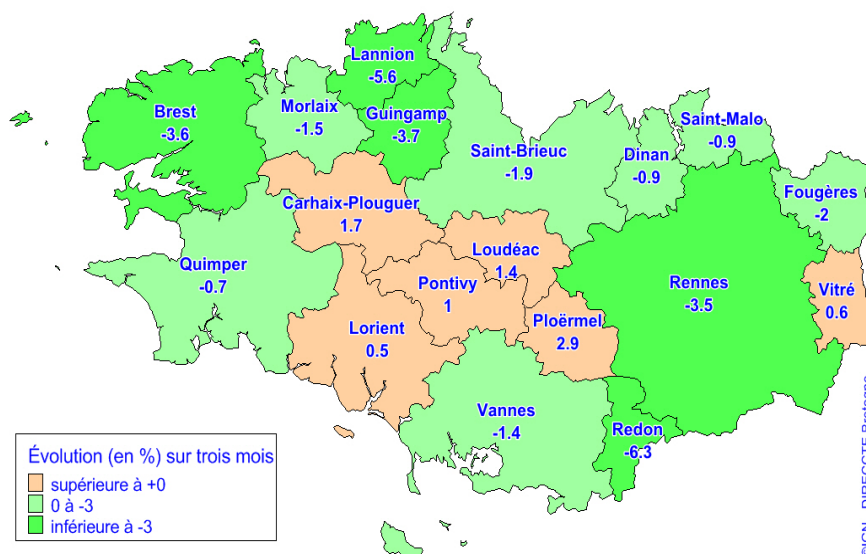


## La demande d'emploi dans les zones d'emploi

Au cours des trois derniers mois, le nombre de demandeurs d'emploi inscrits en catégorie A est en baisse dans 12 zones d'emploi sur les 18 zones d'emploi bretonnes. Les cinq plus fortes diminutions sont localisées dans les zones d'emploi de Redon (-6,3%), Lannion (-5,6%), Guingamp (-3,7%), Brest (-3,6%) et Rennes (-3,5%). A l'opposé, la demande d'emploi progresse dans les zones d'emploi de Ploërmel (+2,9%), Carhaix-Plouguer (+1,7%), Loudéac (+1,4%), Pontivy (+1,0%), Vitré (+0,6%) et Lorient (+0,5%).

Pour ce qui concerne la demande d'emploi des catégories A, B ou C, 16 zones d'emploi sont orientées à la hausse sur les trois derniers mois. Les plus fortes variations positives se situent à Vitré (+4,5%), Ploërmel (+3,7%), Loudéac (+3,5%), Pontivy (+3,2%) et Carhaix-Plouguer (+2,9%). A l'inverse, la demande d'emploi baisse dans les zones d'emploi de Fougères (-2,0%) et Redon (-0,5%).

## Évolution sur trois mois des demandeurs d'emploi en catégorie A données CVS-CJO par zone d'emploi au mois de juin 2017



Source : Pôle emploi-Dares, STMT ; calculs Direccte Bretagne-Sese

## Demands d'emploi par zone d'emploi (données CVS-CJO)

Zone d'emploi	en catégorie A			en catégories A, B, C		
	Effectif	Évolution (en %) sur		Effectif	Évolution (en %) sur	
		juin-17	trois mois		un an	juin-17
Brest	20 746	-3,6	-5,2	36 776	0,9	1,1
Carhaix-Plouguer	2 035	1,7	-2,9	3 461	2,9	2,7
Dinan	4 443	-0,9	-4,2	8 042	2,5	2,2
Fougères	2 638	-2,0	-0,7	4 817	-2,0	0,2
Guingamp	2 492	-3,7	-0,1	4 382	0,4	3,4
Lannion	3 869	-5,6	-1,2	6 869	0,2	2,3
Lorient	14 778	0,5	-2,6	25 875	1,7	0,4
Loudéac	1 549	1,4	-2,4	2 738	3,5	0,2
Morlaix	3 465	-1,5	-0,6	6 120	2,1	2,8
Ploërmel	1 627	2,9	-0,1	3 012	3,7	3,3
Pontivy	2 585	1,0	4,0	4 602	3,2	5,0
Quimper	14 428	-0,7	-3,7	25 595	1,2	1,1
Redon	1 945	-6,3	-7,5	3 863	-0,5	-0,6
Rennes	34 052	-3,5	-3,4	63 013	0,7	2,2
Saint-Brieuc	14 177	-1,9	-1,5	25 186	0,4	1,8
Saint-Malo	5 021	-0,9	2,8	8 888	2,6	5,7
Vannes	15 932	-1,4	-2,4	28 445	2,0	2,5
Vitré	1 779	0,6	3,0	3 867	4,5	7,2
<b>Bretagne</b>	<b>147 560</b>	<b>-2,0</b>	<b>-2,7</b>	<b>265 550</b>	<b>1,2</b>	<b>1,9</b>

Source : Pôle emploi-Dares, STMT ; calculs Direccte Bretagne-Sese

Catégorie A : Demandeurs d'emploi tenus de faire des actes positifs de recherche d'emploi, sans emploi.

Catégorie B : Demandeurs d'emploi tenus de faire des actes positifs de recherche d'emploi, ayant exercé une activité réduite de 78 heures ou moins au cours du mois.

Catégorie C : Demandeurs d'emploi tenus de faire des actes positifs de recherche d'emploi, ayant exercé une activité réduite de plus de 78 heures au cours du mois.

Source : Pôle Emploi-Dares, STMT