

Le marché de l'emploi en Bretagne

6 530 inscrits de moins en catégorie A sur trois mois

au mois de novembre 2017 - données CVS - CJO

Fin novembre 2017 en Bretagne, le nombre de demandeurs d'emploi n'ayant exercé aucune activité (*catégorie A*) s'établit à 145 200. Ce nombre est en baisse de 4,3% sur trois mois. Cette diminution est supérieure à celle de la France métropolitaine (-2,4%). Sur un an, le nombre de demandeurs d'emploi décroît (-2,5%), tandis qu'au niveau national il est quasi stable (-0,1%).

Le nombre de demandeurs d'emploi tenus de rechercher un emploi et ayant exercé une activité réduite dans le mois (*catégories B, C*) augmente de 0,9% sur trois mois (+5,7% sur un an). Au total, la demande d'emploi globale (*catégories A, B ou C*) diminue de 2,0% en Bretagne, (-0,6% sur trois mois en France métropolitaine). Elle atteint fin novembre 2017, 265 580 personnes. Sur un an, elle s'accroît de 1,1% (+2,6% au niveau national).

Net repli de la demande d'emploi en catégorie A en Bretagne

Sur les trois derniers mois, l'amélioration du marché de l'emploi (*catégorie A*) est nettement plus prononcée pour les hommes (-5,2%) que pour les femmes (-3,4%). Les demandeurs d'emploi âgés de moins de 25 ans enregistrent la plus forte variation (-6,6% en trois mois ; -5,6% en un an), les jeunes hommes sont particulièrement concernés (-9,7%). L'embellie s'observe aussi pour les personnes âgées de 25 à 49 ans (-5,1% sur trois mois ; -3,0% sur un an), les hommes sont les plus favorisés (-5,7%). Quant à la demande d'emploi des seniors, elle diminue plus lentement (-1,1% en trois mois) et poursuit sa hausse sur un an (+0,6%, dont +2,4% pour les femmes).

Le nombre de demandeurs d'emploi inscrits depuis un an ou plus régresse de 0,3% en trois mois (+1,4% en un an). Ils représentent 45,2% des inscrits de catégories A, B ou C.

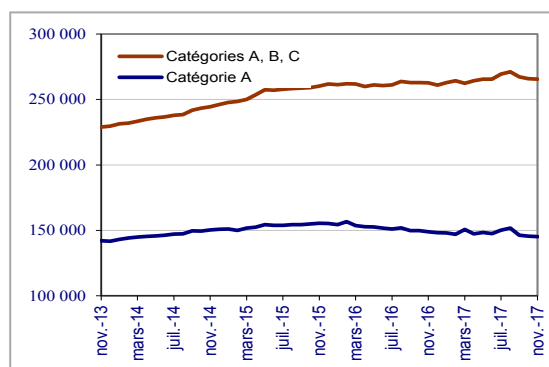
Les entrées à Pôle Emploi au cours des trois derniers mois diminuent de 6,8% par rapport aux trois mois précédents, notamment celles ayant pour motifs "fin de mission d'intérim" (-10,1%) et "fin de contrat à durée déterminée" (-7,0%). Parallèlement, les sorties en catégories A, B ou C sont en hausse sur les trois derniers mois (+0,6%), en particulier les sorties pour cessation d'inscription pour défaut d'actualisation (+5,0%).

Baisse du nombre de demandeurs d'emploi en catégorie A dans tous les départements bretons

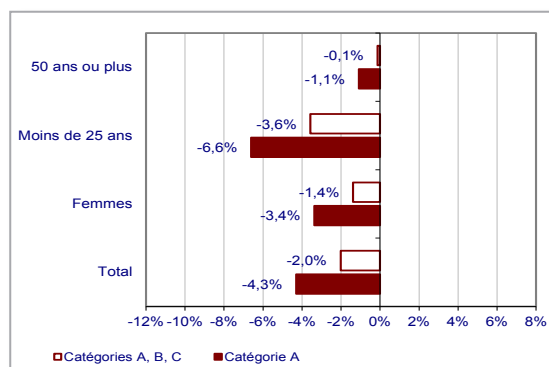
Les Côtes-d'Armor présentent un recul de la demande d'emploi de catégorie A. Avec une diminution de 3,3% sur trois mois et de 1,5% sur un an, le département totalise 27 020 personnes inscrites à Pôle emploi. L'atténuation en trois mois est plus favorable aux hommes (-3,9%) qu'aux femmes (-2,7%). L'amélioration du marché de l'emploi touche davantage les demandeurs d'emploi âgés de moins de 25 ans (-6,9% sur trois mois et le nombre fléchit nettement sur un an -7,8%). Cette situation touche aussi bien les jeunes hommes que les jeunes femmes (*respectivement* -7,3% et -6,5%). Les demandeurs d'emploi âgés de 25 à 49 ans s'inscrivent également en retrait (-3,6% en trois mois ; -1,9% en un an), les hommes étant les plus avantagés (-4,8%). Pour ce qui est de la demande d'emploi des 50 ans ou plus, elle se réduit à un rythme plus atténué sur trois mois (-0,9%) et est orienté à la hausse sur un an (+2,6%, dont 4,3% pour les femmes).

48 810 demandeurs d'emploi sont inscrits en catégories A, B ou C. Cet effectif s'infléchit en trois mois (-1,3%), mais progresse en un an (+1,8%). La demande d'emploi de longue durée croît sur trois mois (+0,4%). Les inscrits depuis un an ou plus représentent 45,8% de la demande d'emploi du département, soit 0,6 point de plus que le niveau régional.

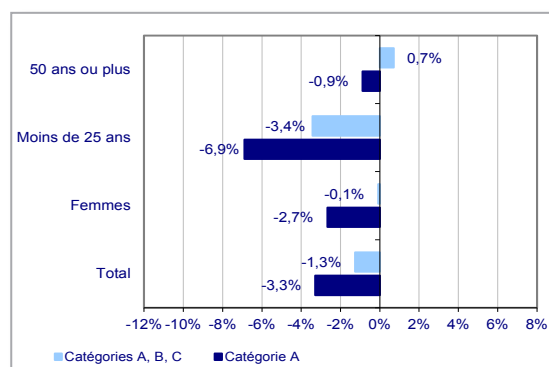
Évolution de la demande d'emploi
Catégories A, B ou C



Évolution sur trois mois de la demande d'emploi
par public en Bretagne



Évolution sur trois mois de la demande d'emploi
par public dans les Côtes-d'Armor



Source: Pôle emploi-Dares, STMT, traitements Dares, données CVS-CJO.

Dans le Finistère, la demande d'emploi de catégorie A sur trois mois baisse (-3,5%), pour atteindre 40 860 personnes inscrites à Pôle emploi. C'est 2,8% de moins qu'un an auparavant. La diminution est plus accentuée pour les hommes (-4,2%) que pour les femmes (-2,7%). L'embellie du marché de l'emploi en trois mois concerne presque autant les demandeurs d'emploi de moins de 25 ans que ceux âgés de 25 à 49 ans (*respectivement -4,5% et -4,4%*), les hommes de moins de 25 ans se trouvant les plus favorisés (-8,6%). Par ailleurs, leurs effectifs se contractent en un an (-2,8% pour les moins de 25 ans et -3,9% pour les 25 à 49 ans). On observe également une baisse, mais plus modérée de la demande d'emploi des seniors (-0,9% sur trois mois ; -0,4% sur un an), les hommes sont les plus concernés (-1,4%).

73 460 demandeurs d'emploi sont inscrits en catégories A, B ou C. Ce nombre fléchit en trois mois (-1,3%), cependant il reste en hausse sur un an (+0,7%). La demande d'emploi de longue durée décroît sur trois mois (-0,3%). Les inscrits depuis un an ou plus représentent 46,2% de la demande d'emploi du département, soit 1,0 point au-dessus de la part régionale.

L'Ille-et-Vilaine est le département qui enregistre la plus importante variation de la demande d'emploi de la catégorie A. Avec un recul de 5,9% en trois mois, il comptabilise 43 040 personnes inscrites à la fin novembre, soit 3,7% de moins qu'un an auparavant. Le repli sur trois mois est beaucoup plus marqué pour les hommes (-7,4%) que pour les femmes (-4,3%). Ce sont les demandeurs d'emploi âgés de moins de 25 ans qui bénéficient le plus cette amélioration du marché de l'emploi (-8,8% en trois mois ; -8,4% en un an) et en particulier les jeunes hommes (-13,1%). Les demandeurs d'emploi âgés de 25 à 49 ans connaissent également une baisse assez soutenue de la demande d'emploi (-6,5% sur trois mois et -3,6% sur un an), les hommes se trouvent les plus privilégiés (-7,5%). L'effectif des demandeurs d'emploi de 50 ans ou plus s'infléchit à un rythme moins élevé (-2,4% en trois mois ; -0,7% en un an), les hommes étant les plus avantagés.

81 220 demandeurs d'emploi sont inscrits en catégories A, B ou C. Cet effectif se contracte de 3,4% sur trois mois, soit une diminution plus élevée que celle de la région. Sur un an, ce nombre s'est accru de 0,6%. La demande d'emploi de longue durée est en retrait en trois mois (-1,2%). Les inscrits depuis un an ou plus représentent 44,0% de la demande d'emploi du département, soit 1,2 point de moins que le niveau régional.

Dans le Morbihan, 34 280 personnes sont inscrites comme demandeurs d'emploi de catégorie A. Cet effectif diminue de 4,0% sur trois mois et se rétracte de 1,3% sur un an. La baisse sur trois mois touche plus les hommes (-4,6%) que les femmes (-3,4%). L'embellie du marché du travail profite surtout aux demandeurs d'emploi âgés de moins de 25 ans (-6,1% en trois mois ; -3,5% en un an), viennent ensuite les personnes âgées de 25 à 49 ans (-5,3% sur trois mois ; -2,0% sur un an). Les jeunes hommes de moins de 25 ans sont spécialement favorisés (-8,5% en trois mois). En ce qui concerne à la demande d'emploi des 50 ans ou plus, elle diminue très légèrement sur trois mois (-0,2%) et demeure en progression sur un an (+1,4%, dont +3,2% pour les femmes).

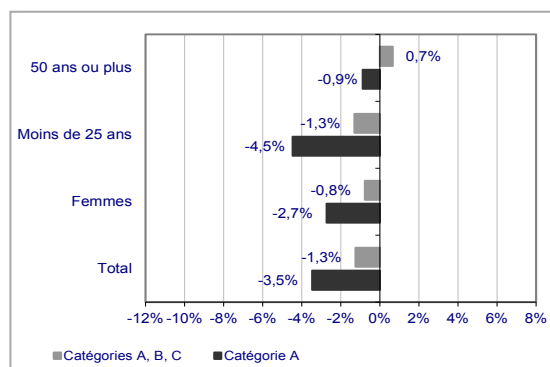
62 090 demandeurs d'emploi sont inscrits en catégories A, B ou C. Ce nombre décroît en trois mois (-1,7%), toutefois il augmente en un an (+1,7%). La demande d'emploi de longue durée a crû sur trois mois (+0,4%). Les inscrits depuis un an ou plus représentent 45,1% de la demande d'emploi du département, soit 0,1 point en dessous de la part régionale.

En savoir plus :

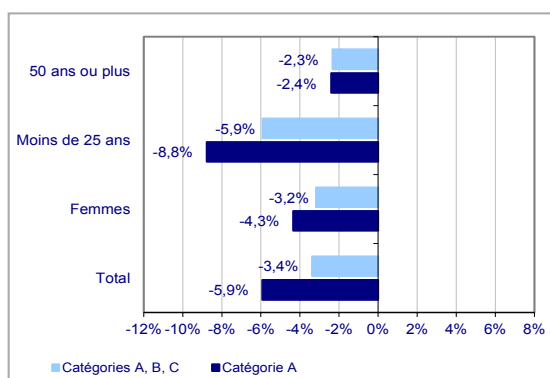
Ce document présente de façon synthétique les évolutions sur le marché de l'emploi en Bretagne sur les trois derniers mois.

Vous pouvez accéder à des données plus complètes (évolutions sur un mois, sur trois mois, sur un an) dans la publication mensuelle intitulée "Demandeurs d'emploi inscrits et offres collectées par Pôle emploi en Bretagne" et les publications départementales du mois sur la page « Etudes et Statistiques » du site internet de la Direccte Bretagne : <http://bretagne.direccte.gouv.fr/Etudes-et-statistiques,1760>

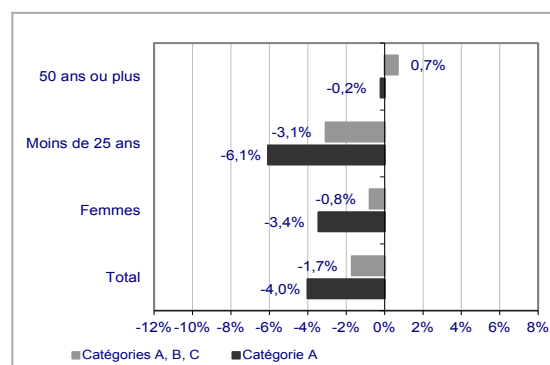
Évolution sur trois mois de la demande d'emploi par public dans le Finistère



Évolution sur trois mois de la demande d'emploi par public en Ille-et-Vilaine



Évolution sur trois mois de la demande d'emploi par public dans le Morbihan



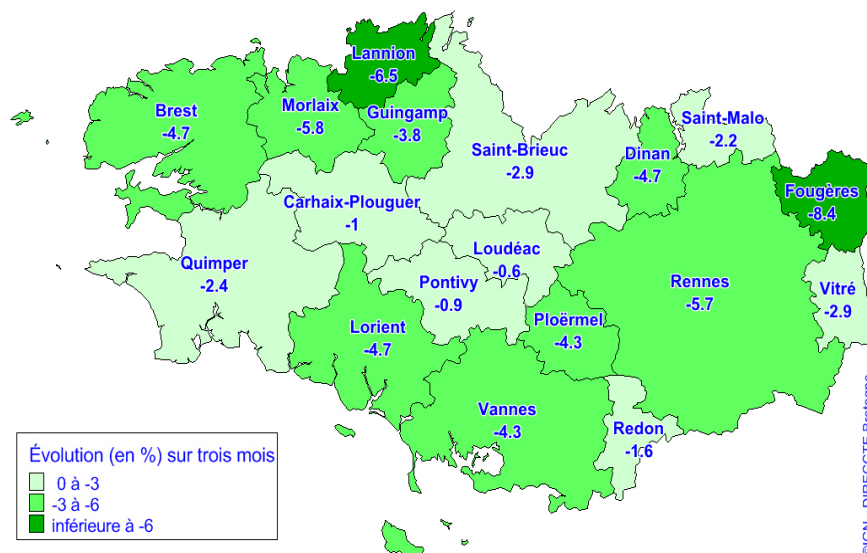
Source: Pôle emploi-Dares, STMT, traitements Dares, données CVS-CJO.

La demande d'emploi dans les zones d'emploi

Au cours des trois derniers mois, le nombre de demandeurs d'emploi inscrits en catégorie A est en baisse dans les 18 zones d'emploi bretonnes. Les quatre plus fortes diminutions sont localisées dans les zones d'emploi de Fougères (-8,4%), Lannion (-6,5%), Morlaix (-5,8%) et Rennes (-5,7%). Les évolutions sont plus modérées dans les zones d'emploi de Redon (-1,6%), Carhaix-Plouguer (-1,0%), Pontivy (-0,9%) et Loudéac (-0,6%).

En intégrant les demandeurs d'emploi ayant exercé une activité réduite dans le mois, la demande d'emploi globale (catégories A, B ou C) sur les trois derniers mois suit la même tendance à la baisse dans toutes les zones d'emploi, excepté celles de Vitré (+0,5%) et Loudéac (+0,8%). Cependant, les diminutions sont souvent de plus faible amplitude et sont comprises entre -0,5% et -2,9%. Les plus fortes variations négatives se situent à Dinan, Lannion et Vannes (-2,9% pour chacune).

Évolution sur trois mois des demandeurs d'emploi en catégorie A données CVS-CJO par zone d'emploi au mois de novembre 2017



Source : Pôle emploi-Dares, STMT ; calculs Direccte Bretagne-Sese

Demandeurs d'emploi par zone d'emploi (données CVS-CJO)

Zone d'emploi	en catégorie A			en catégories A, B, C		
	Effectif	Évolution (en %) sur		Effectif	Évolution (en %) sur	
		nov.-17	trois mois		un an	nov.-17
Brest	20 228	-4,7	-4,4	36 258	-2,5	-0,4
Carhaix-Plouguer	2 071	-1,0	-2,0	3 517	-1,1	1,3
Dinan	4 358	-4,7	-1,6	7 952	-2,9	2,0
Fougères	2 549	-8,4	-4,6	4 888	-2,6	-1,0
Guingamp	2 512	-3,8	-3,5	4 430	-1,9	0,4
Lannion	3 765	-6,5	-3,4	6 840	-2,9	1,6
Lorient	14 393	-4,7	-2,6	25 961	-2,2	0,8
Loudéac	1 535	-0,6	0,4	2 782	0,8	1,6
Morlaix	3 446	-5,8	-2,6	6 139	-1,9	1,5
Ploërmel	1 500	-4,3	-2,4	2 993	-1,1	2,8
Pontivy	2 543	-0,9	1,4	4 557	-1,9	2,6
Quimper	14 617	-2,4	0,3	26 027	-0,5	2,3
Redon	2 058	-1,6	-2,7	3 965	-2,0	0,1
Rennes	33 182	-5,7	-3,9	62 950	-2,4	0,8
Saint-Brieuc	14 106	-2,9	-1,3	25 438	-1,0	1,7
Saint-Malo	4 909	-2,2	-0,4	8 782	-2,1	1,9
Vannes	15 678	-4,3	-1,3	28 246	-2,9	1,5
Vitré	1 751	-2,9	-1,3	3 856	0,5	2,8
Bretagne	145 200	-4,3	-2,5	265 580	-2,0	1,1

Source : Pôle emploi-Dares, STMT ; calculs Direccte Bretagne-Sese

Catégorie A : Demandeurs d'emploi tenus de faire des actes positifs de recherche d'emploi, sans emploi.

Catégorie B : Demandeurs d'emploi tenus de faire des actes positifs de recherche d'emploi, ayant exercé une activité réduite de 78 heures ou moins au cours du mois.

Catégorie C : Demandeurs d'emploi tenus de faire des actes positifs de recherche d'emploi, ayant exercé une activité réduite de plus de 78 heures au cours du mois.

Source : Pôle Emploi-Dares, STMT

Prochaine publication : 25 janvier 2018

Avertissement relatif au changement de rythme de diffusion des publications « demandeurs d'emploi inscrits à Pôle emploi » :

Le 24 janvier 2018 sera diffusé pour la dernière fois la publication avec les données mensuelles, en l'occurrence celles de décembre 2017.

Ensuite, la publication sera réalisée avec une fréquence trimestrielle ainsi que le document indicateurs "le marché de l'emploi en Bretagne".

Le premier numéro de l'année 2018 sera donc publié le 25 avril 2018 et portera sur le premier trimestre 2018.



Liberté • Égalité • Fraternité

RÉPUBLIQUE FRANÇAISE

PRÉFET
DE LA RÉGION
BRETAGNE

Réalisation : DIRECCTE de Bretagne / service E.S.E (études, statistiques, évaluation)

Courriel : direccte-bretag.ese@direccte.gouv.fr

www.bretagne.direccte.gouv.fr Rubrique "études et statistiques"