

## Le marché de l'emploi en Bretagne

au 1<sup>er</sup> trimestre 2020 - données CVS - CJO

### 2 880 inscrits de plus en catégorie A au 1<sup>er</sup> trimestre 2020

Au 1<sup>er</sup> trimestre 2020 en Bretagne, le nombre de demandeurs d'emploi n'ayant exercé aucune activité (*catégorie A*) s'établit en moyenne à 141 880. Ce nombre est en hausse de 2,1% sur le trimestre. Ce repli est supérieur à celui de la France métropolitaine (+0,8%). Sur un an, le nombre de demandeurs d'emploi reste toutefois en baisse (-1%), comme au niveau national (-1,9%).

Le nombre de demandeurs d'emploi tenus de rechercher un emploi et ayant exercé une activité réduite dans le mois (*catégories B, C*) diminue de 1,3% sur le trimestre, et de 4,2% sur un an. Au total, la demande d'emploi globale (*catégories A, B ou C*) augmente de 0,5% en Bretagne, alors qu'elle reste stable en France métropolitaine. Elle atteint, en moyenne sur le trimestre, 260 070 personnes. Sur un an, elle recule de 2,5% (-2,8% au niveau national).

### Beaucoup plus d'entrées et beaucoup moins de sorties à Pôle Emploi

Au cours du premier trimestre 2020, l'évolution du marché de l'emploi (*catégorie A*) est aussi défavorable aux femmes (+2,2%) qu'aux hommes (+2%), et les évolutions sur un an sont également proches (-1,1% contre -0,8%). La hausse de ce trimestre est plus marquée pour les moins de 25 ans (+3,2%) que pour les autres tranches d'âge (+2% pour les 25-49 ans et +1,7% pour les 50 ans et plus). En un an, les moins de 25 ans et les 25-49 ans restent toutefois en repli, alors que les plus de 50 ans gagnent 0,7%.

Ce trimestre, le nombre de demandeurs d'emploi inscrits depuis un an ou plus baisse (-0,8%), et il recule aussi sur un an (-3%). Les demandeurs d'emploi de longue durée représentent désormais 46,7% des inscrits de catégories A, B ou C et voient leur part diminuer de 0,6 point.

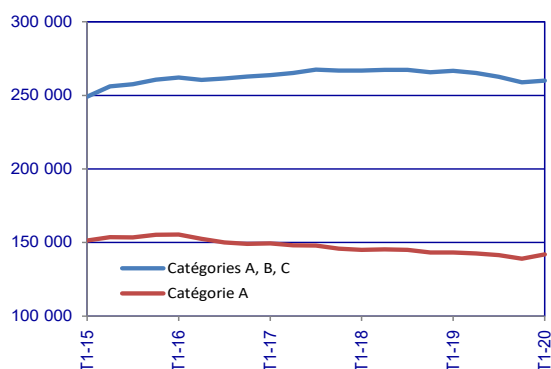
Les entrées à Pôle Emploi (A, B, C) au 1<sup>er</sup> trimestre augmentent fortement : +7,7% par rapport au trimestre précédent, et +4,7% sur un an. Les entrées pour fin de mission d'intérim font un bond de 48,8% en un trimestre. Les entrées pour fin de contrat (+18,6%) et pour démission (+15,7%) connaissent également des évolutions à la hausse très importantes. Parallèlement, les sorties en catégories A, B ou C sont en baisse conséquentes sur le trimestre (-7,8%), en particulier les sorties pour reprise d'emploi déclarée (-10,1%), lesquelles représentent 21% des sorties, ainsi que les sorties pour entrée en stage ou formation (-9%) et pour défaut d'actualisation (-16,1%).

### L'Ille-et-Vilaine est la plus impactée par la hausse

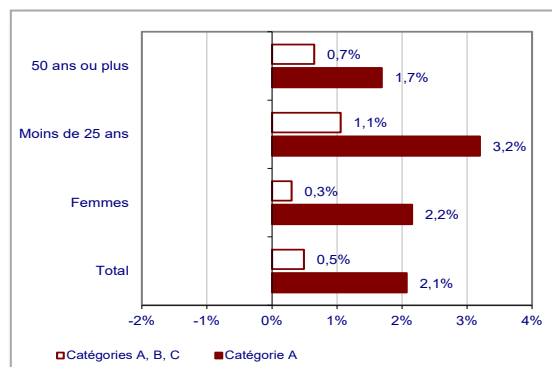
Les Côtes-d'Armor, enregistrent une hausse de la demande d'emploi de catégorie A de 1,5% sur le trimestre mais restent en baisse de 2,6% sur un an. Le département totalise en moyenne 25 830 personnes inscrites à Pôle emploi. Cet accroissement trimestriel concerne un peu plus les femmes (+1,8%) que les hommes (+1,2%). Il touche particulièrement les jeunes de moins de 25 ans (+4,2% pour les jeunes femmes, +3,7 pour les jeunes hommes), tandis que les demandeurs d'emploi de 25-49 ans et 50 ans ou plus résistent mieux (respectivement +0,8% et +1,7%).

47 010 demandeurs d'emploi sont inscrits en catégories A, B ou C. Cet effectif est stable sur le trimestre et en recul de 3,9% sur un an. En moyenne trimestrielle, la demande d'emploi de longue durée baisse également : -1% sur le trimestre, et -4,5% sur un an. Les inscrits depuis un an ou plus représentent 47,5% de la demande d'emploi du département, soit 0,8 point de plus que le niveau régional.

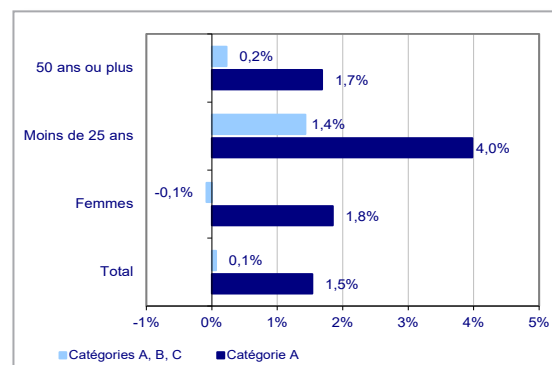
Évolution de la demande d'emploi  
Catégories A et A, B ou C (sur 5 ans)



Évolution au 1<sup>er</sup> trimestre 2020 de la demande  
d'emploi par public en Bretagne



Évolution au 1<sup>er</sup> trimestre 2020 de la demande  
d'emploi par public dans les Côtes-d'Armor



Source: Pôle emploi-Dares, STMT, traitements Dares, données CVS-CJO.

Dans le Finistère, 39 370 personnes sont inscrites à Pôle emploi comme demandeurs d'emploi de catégorie A. En moyenne, cet effectif augmente de 1,8% au 1er trimestre et diminue de 1,8% en un an. L'évolution est plus défavorable aux femmes (+2,2%) qu'aux hommes (+1,4%), de même en évolution annuelle elles bénéficient moins de la baisse (-1,3% et -2,3% respectivement). Toutes les tranches d'âge sont touchées par la hausse trimestrielle : +2,1% pour les jeunes de moins de 25 ans, +1,8% pour les 25 à 49 ans et +1,4% pour les 50 ans et plus. En un an, les demandeurs d'emploi âgés de moins de 25 ans connaissent le plus fort recul (-2,9%), notamment les jeunes hommes (-4,8%). De même, les inscrits de 25 à 49 ans restent en repli (-2,6%) alors que les 50 ne le sont plus (+0,4%).

71 310 demandeurs d'emploi sont inscrits en catégories A, B ou C au premier trimestre. Ce nombre est en légère hausse sur un trimestre (+0,3%) mais reste toutefois en recul sur un an (-2,8%). La demande d'emploi de longue durée se réduit ce trimestre (-0,7%). Les inscrits depuis un an ou plus représentent 48,3% de la demande d'emploi du département, soit 1,6 point de plus que le niveau régional.

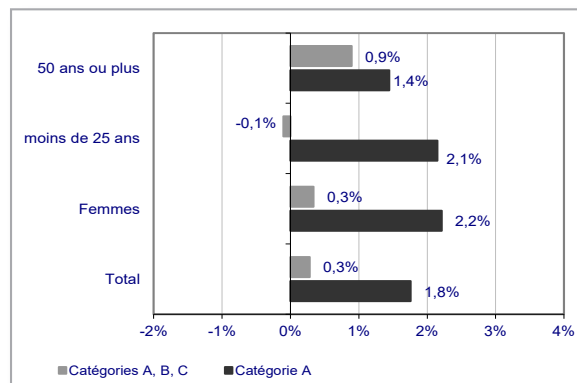
L'Ille-et-Vilaine est le département de Bretagne où la demande d'emploi de la catégorie A augmente le plus ce trimestre (+2,5%), c'est même le seul à connaître une hausse sur un an (+1,7%). Ce département concentre 44 310 personnes inscrites à Pôle emploi en catégorie A. Avec un surcroît de demandeurs d'emploi de 5,2% sur le trimestre, les moins de 25 ans sont les plus impactés. Le nombre d'inscrits de 25 à 49 ans et de 50 ans et plus progresse moins fortement (respectivement +2,2% et +1,7%). Sur un an, la demande d'emploi augmente pour toutes les tranches d'âge, et notamment pour les hommes de moins de 25 ans (+7%).

82 390 demandeurs d'emploi sont inscrits en catégories A, B ou C, niveau en hausse de 1,1% par rapport au trimestre précédent. Sur un an, il diminue de 0,7%. Le regain trimestriel se retrouve dans toutes les tranches d'âge, et les jeunes sont là encore plus touchés (+2,4%). La demande d'emploi de longue durée évolue peu ce trimestre (-0,3%). Les inscrits depuis un an ou plus représentent 44,4% de la demande d'emploi du département, soit 2,3 points de moins que le niveau régional.

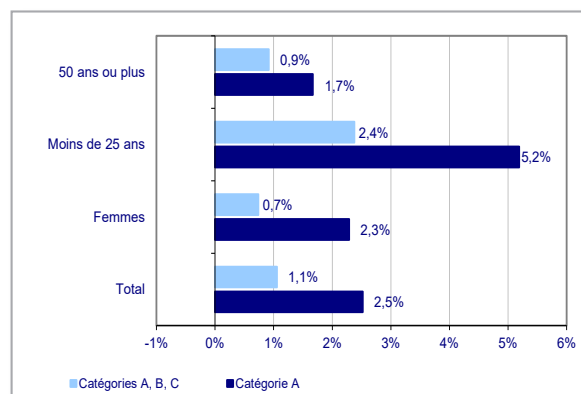
Le Morbihan connaît également une dégradation notable au premier trimestre, le nombre de demandeurs d'emploi de catégorie A augmente de 2,3% par rapport au trimestre précédent. Le département totalise 32 380 inscrits. Les femmes et les hommes enregistrent la même évolution trimestrielle. Toutes les tranches d'âges sont concernées, mais contrairement aux autres départements, les jeunes de moins de 25 ans sont moins affectés (+0,7%) que les 25-49 ans (+2,8%) et les 50 ans et plus (+2%). En un an, ce sont les d'ailleurs les jeunes qui connaissent la plus forte dégrue (-4,4%), alors que les seniors renouent avec la hausse (+0,3%).

59 360 demandeurs d'emploi sont inscrits en catégories A, B ou C. Sur un trimestre, cet effectif évolue peu (+0,3%), il est en recul de 3,5% sur un an. La demande d'emploi de longue durée recule de 1,3% au premier trimestre. Les inscrits depuis un an ou plus représentent 47,2% de la demande d'emploi du département, soit 0,5 point de plus que la part régionale.

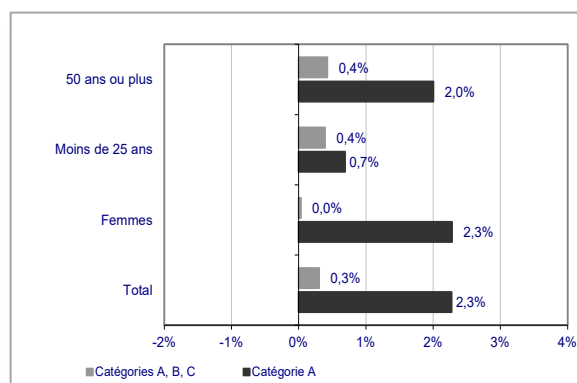
Évolution au 1er trimestre 2020 de la demande d'emploi par public dans le Finistère



Évolution au 1er trimestre 2020 de la demande d'emploi par public en Ille-et-Vilaine



Évolution au 1er trimestre 2020 de la demande d'emploi par public dans le Morbihan



Source: Pôle emploi-Dares, STMT, traitements Dares, données CVS-CJO.

### En savoir plus :

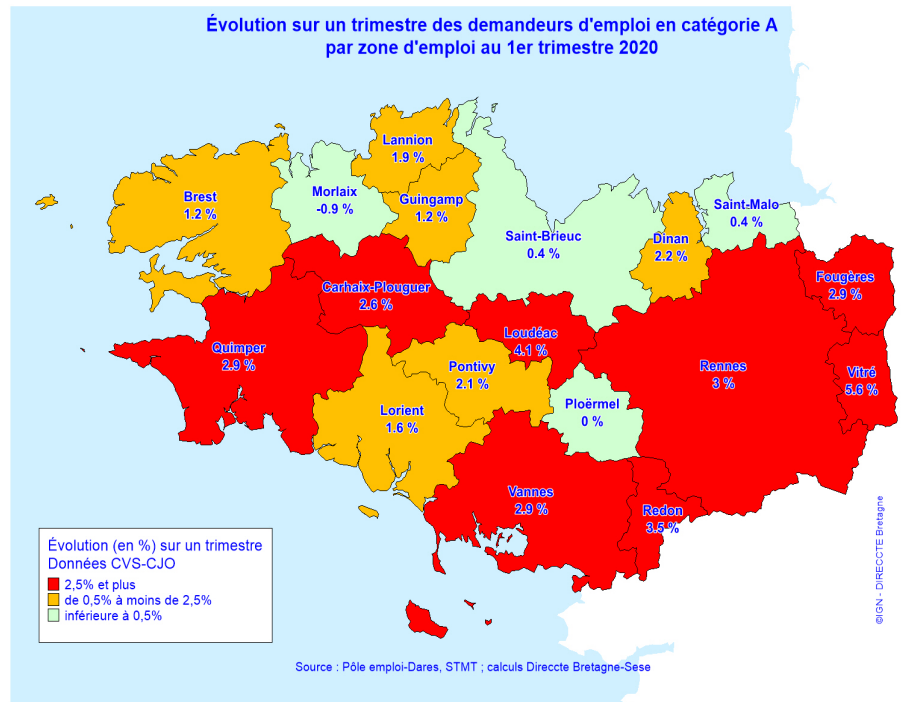
Ce document présente de façon synthétique les évolutions sur le marché de l'emploi en Bretagne sur le trimestre. Vous pouvez accéder à des données plus complètes (évolutions, sur un trimestre, sur un an) dans la publication trimestrielle intitulée "Demandeurs d'emploi inscrits et offres collectées par Pôle emploi en Bretagne" et les publications départementales du trimestre sur la page « [Études et statistiques](#) » du site internet de la Direccte Bretagne.

## La demande d'emploi dans les zones d'emploi

Au 1<sup>er</sup> trimestre 2020, le nombre de demandeurs d'emploi inscrits en catégorie A est en hausse dans toutes les zones d'emploi bretonnes à l'exception de celle de Morlaix (-0,9%). Huit enregistrent une augmentation d'ampleur supérieure à 2,5%, atteignant même +5,6% pour Vitré.

Concernant la demande d'emploi des catégories A, B ou C, onze zones d'emploi affichent une augmentation sur ce trimestre, celle de Vitré étant en tête avec +2,4%. Toutefois, sur un an toutes les zones restent encore en baisse, la plus marquée étant à Lorient (-5,6%).

Enfin quelle que soit la catégorie, les trois zones d'emploi de Rennes, Brest et Vannes concentrent la moitié des demandeurs d'emploi de la région.



### Demands d'emploi par zone d'emploi (données CVS-CJO)

Zone d'emploi	en catégorie A			en catégories A, B, C		
	Effectif	Évolution (en %) sur		Effectif	Évolution (en %) sur	
		2020-T1	un trimestre		un an	2020-T1
Brest	19 500	1,2	-2,5	35 370	0,4	-3,1
Carhaix-Plouguer	1 940	2,6	-2,5	3 360	0,9	-4,5
Dinan	4 240	2,2	-1,2	7 830	1,0	-2,9
Fougères	2 480	2,9	0,0	4 670	0,4	-0,6
Guingamp	2 450	1,2	0,0	4 330	-0,2	-2,9
Lannion	3 720	1,9	-1,3	6 670	-0,3	-3,2
Lorient	13 080	1,6	-4,7	23 990	0,1	-5,6
Loudéac	1 530	4,1	-3,2	2 760	0,7	-3,5
Morlaix	3 280	-0,9	-3,2	6 010	-1,0	-2,8
Ploërmel	1 590	0,0	0,6	3 100	-1,0	-0,3
Pontivy	2 430	2,1	1,3	4 410	0,0	-1,8
Quimper	14 050	2,9	-1,1	25 130	0,5	-2,7
Redon	2 070	3,5	3,0	3 900	1,8	-1,8
Rennes	34 780	3,0	2,6	64 520	1,2	-0,1
Saint-Brieuc	13 170	0,4	-4,1	24 120	-0,5	-4,6
Saint-Malo	4 650	0,4	-1,7	8 520	-0,6	-2,3
Vannes	15 050	2,9	-1,4	27 530	0,6	-2,6
Vitré	1 870	5,6	3,9	3 830	2,4	-0,8
<b>Bretagne</b>	<b>141 880</b>	<b>2,1</b>	<b>-1,0</b>	<b>260 070</b>	<b>0,5</b>	<b>-2,5</b>

Source : Pôle emploi-Dares, STMT ; calculs Direccte Bretagne-Sese

Catégorie A : Demandeurs d'emploi tenus de faire des actes positifs de recherche d'emploi, sans emploi.

Catégorie B : Demandeurs d'emploi tenus de faire des actes positifs de recherche d'emploi, ayant exercé une activité réduite de 78 heures ou moins au cours du mois.

Catégorie C : Demandeurs d'emploi tenus de faire des actes positifs de recherche d'emploi, ayant exercé une activité réduite de plus de 78 heures au cours du mois.

Source : Pôle Emploi-Dares, STMT

Traitements : DIRECCTE de Bretagne – Service ESE (Etudes, Statistiques, Evaluation)

Date de publication : 27 avril 2020

**AVERTISSEMENT :** La publication sur les demandeurs d'emploi inscrits à Pôle emploi est désormais trimestrielle. La prochaine publication sera diffusée lundi 27 juillet 2020 à 12h00 et portera sur le nombre moyen de demandeurs d'emploi inscrits au cours du 2<sup>ème</sup> trimestre 2020.

A titre provisoire et durant la crise sanitaire, une publication mensuelle sera également proposée, prochaine publication : jeudi 28 mai 2020.

# Impact de la crise sanitaire sur le marché du travail à la fin du mois de mars 2020

Les évolutions en moyenne trimestrielle aplanissent significativement les effets de la crise sanitaire sur la demande d'emploi enclenchés en mars :

## 13 330 inscrits de plus en catégorie A en mars 2020

A la fin du mois de mars 2020, 150 380 demandeurs d'emploi n'ayant exercé aucune activité (*catégorie A*) sont inscrits à Pôle emploi. Ce nombre bondit de 9,7% sur un mois, soit 13 330 demandeurs supplémentaires que fin février. En France métropolitaine, il augmente de 7,5%. Sur un an, le nombre de demandeurs d'emploi augmente de 5,4%, contre 2,9% au niveau national.

Le nombre de demandeurs d'emploi tenus de rechercher un emploi et ayant exercé une activité réduite de moins de 78 heures (*catégorie B*) enregistre une envolée exceptionnelle (+25,2%). A l'inverse, le nombre de demandeurs d'emploi tenus de rechercher un emploi et ayant exercé une activité réduite de plus de 78 heures (*catégorie C*) diminue fortement (-14,7%). Un basculement de la catégorie C vers les catégories A et B s'est ainsi opéré, avec la fin de nombreux contrats d'intérim et de CDD, en conséquence de l'entrée en vigueur du confinement. Au total, la demande d'emploi globale (*catégorie A, B, C*) est en hausse de 4%, et se stabilise sur un an.

## Le Morbihan et l'Ille-et-Vilaine sont les plus impactés

Le Morbihan est le département breton où la demande d'emploi en catégorie A augmente le plus en un mois (+11,5%). En Ille-et-Vilaine, la dégradation est aussi très importante (+10,5%) et supérieure à celle de la région. Avec des hausses de 8,9% et 7,9%, les Côtes-d'Armor et le Finistère enregistrent des évolutions moins importantes, et inférieure au niveau régional.

## Les hommes et les jeunes particulièrement touchés

Au cours du mois de mars 2020, l'évolution du marché de l'emploi est plus défavorable aux hommes (+10,9% en catégorie A, +5,4% en catégorie A, B, C) qu'aux femmes (+8,5% et +2,9%). Les jeunes de moins de 25 ans pâtissent particulièrement de la situation, le nombre d'inscrits en catégorie A fin mars s'envole (+13,5% en un mois). C'est particulièrement vrai pour les jeunes hommes (+15% contre +11,7% pour les jeunes femmes). Les demandeurs d'emploi de 25 à 49 ans progressent aussi très fortement (+10,6%) alors que pour les plus de 50 ans, la progression est plus contenue (+5,8%). Dans ces deux classes d'âge, les hommes sont aussi plus touchés que les femmes.

Demands d'emploi fin mars 2020 (données CVS-CJO)

	Catégorie A			Catégorie A, B, C		
	Effectifs	Évolution (en %) sur		Effectifs	Évolution (en %) sur	
	Mars 2020	un mois	un an	Mars 2020	un mois	un an
Côtes d'Armor	27 210	8,9	2,8	48 040	3,7	-2,0
Finistère	41 330	7,8	3,5	72 880	3,5	-0,5
Ille-et-Vilaine	47 160	10,5	8,6	84 760	4,5	2,0
Morbihan	34 680	11,5	5,5	60 960	4,3	-0,7
<b>Bretagne</b>	<b>150 380</b>	<b>9,7</b>	<b>5,4</b>	<b>266 640</b>	<b>4,0</b>	<b>0,0</b>

Source: Pôle emploi-Dares, STMT, traitements Dares, données CVS-CJO

Évolution au mois de mars 2020 de la demande d'emploi par public en Bretagne

