

## INDICATEURS

# Le marché de l'emploi en Bretagne

**1 590 inscrits de moins en catégorie A au 1<sup>er</sup> trimestre 2021 mais toujours plus d'inscrits en activité réduite**

Au 1<sup>er</sup> trimestre 2021 en Bretagne, le nombre de demandeurs d'emploi n'ayant exercé aucune activité (catégorie A) s'établit en moyenne à 147 980. Ce nombre est en baisse de 1,1% sur le trimestre. Cette baisse est un peu plus prononcée que celle de la France métropolitaine (-0,3%). Sur un an, le nombre d'inscrits en catégorie A augmente de 4,2%, contre +6,8% au niveau national.

Le nombre de demandeurs d'emploi tenus de rechercher un emploi et ayant exercé une activité réduite dans le mois (catégories B, C) augmente de 1,5% sur le trimestre, et de 2,3% sur un an. Au total, la demande d'emploi globale (catégories A, B ou C) est stable (+0,1% en Bretagne, comme en France métropolitaine). Elle atteint, en moyenne sur le trimestre, 268 450 personnes dans la région. Sur un an, elle augmente de 3,4% (+4,9% au niveau national).

### La demande d'emploi de longue durée atteint un nouveau record

Au cours du premier trimestre 2021, l'évolution du marché de l'emploi (catégorie A) est un peu plus favorable aux femmes (-1,7%), qu'aux hommes (-0,4%). De même, sur un an, la dégradation est un peu plus marquée pour les hommes (+6,2% contre +2,3%). La baisse de ce trimestre profite légèrement plus aux moins de 25 ans (-1,9%) qu'aux autres tranches d'âge (-1% pour les 25-49 ans et -0,7% pour les 50 ans et plus). C'est aussi le cas de la hausse sur un an, qui pèse un peu moins sur les jeunes (+3,5% contre respectivement +4,4% et +4,3%).

Le nombre de demandeurs d'emploi inscrits depuis un an ou plus continue à augmenter ce trimestre (+1,6%), et sur un an son évolution atteint +10,6%. Les demandeurs d'emploi de longue durée représentent désormais 49,9% des inscrits de catégories A, B ou C, soit 3,2 point de plus qu'il y a un an. Cette part est à nouveau la plus élevée jamais enregistrée.

Les sorties de Pôle Emploi (A, B, C) au 1<sup>er</sup> trimestre augmentent de 1,5% par rapport au trimestre précédent, malgré une baisse des sorties pour reprise d'emploi déclarée (-7%) et pour radiation administrative (-10%). On observe a contrario une forte hausse des sorties pour entrée en stage ou formation (+29,8%), lesquelles représentent 16% de l'ensemble des sorties. Parallèlement, les entrées en catégorie A, B ou C augmentent également (+3,3%) avec notamment une hausse des entrées pour fin de contrat (+7,4%) ou retour d'inactivité (+9,2%). A l'inverse, les entrées pour fin de mission d'intérim sont en recul (-13,9%).

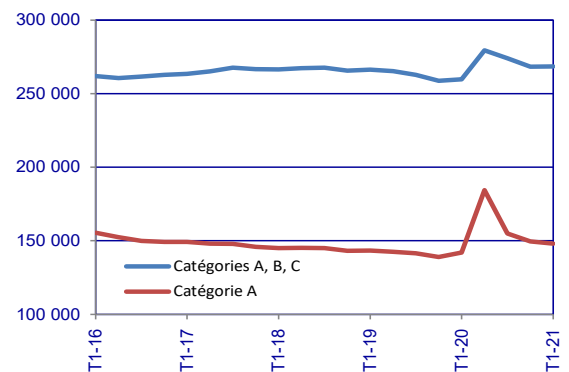
### Une baisse plus marquée en Ille-et-Vilaine ce trimestre, mais sur un an tous les départements se ressemblent

Les Côtes-d'Armor enregistrent une quasi-stabilité de la demande d'emploi de catégorie A : +0,2% sur le trimestre. Sur un an, le nombre d'inscrits progresse de 4,8%. Le département totalise en moyenne 27 070 personnes inscrites à Pôle emploi dans cette catégorie. Cette stabilité masque en réalité une légère hausse pour les hommes (+0,7%) alors qu'on observe une faible baisse pour les femmes (-0,2%). Ce sont les jeunes de moins de 25 ans qui sont les plus touchés : +2,1% ce trimestre, et +6% sur un an.

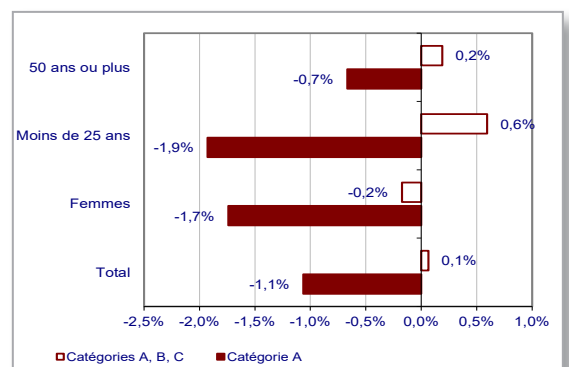
48 250 demandeurs d'emploi sont inscrits en catégories A, B ou C. Cet effectif est également stable ce trimestre, mais il reste en hausse sur un an (+2,9%). Le nombre de demandeurs d'emploi depuis plus d'un an augmente de 1,5% et représente désormais 50,7% des demandeurs d'emploi.

au 1<sup>er</sup> trimestre 2021 - Données CVS-CJO

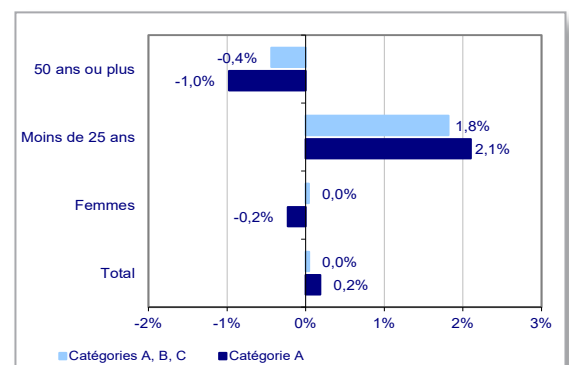
Évolution de la demande d'emploi  
Catégories A et A, B ou C (sur 5 ans)



Évolution au 1<sup>er</sup> trimestre 2021 de la demande  
d'emploi par public en Bretagne



Évolution au 1<sup>er</sup> trimestre 2021 de la demande  
d'emploi par public dans les Côtes-d'Armor



Source: Pôle emploi-Dares, STMT, traitements Dares, données CVS-CJO.

Dans le Finistère, 40 970 personnes sont inscrites à Pôle emploi comme demandeurs d'emploi de catégorie A. Cet effectif est quasiment stable au 1<sup>er</sup> trimestre (-0,1%) et s'accroît de 4,1% en un an. Cela concerne les hommes (0%) comme les femmes (-0,3%). Presque toutes les tranches d'âges affichent la même stabilité, à l'exception des jeunes hommes de moins de 25 ans (-1,3%) et des hommes de plus de 50 ans qui connaissent à l'inverse une dégradation (+1%). En un an, ce sont désormais les demandeurs d'emploi âgés de 50 ans ou plus qui connaissent la plus forte hausse (+4,8% contre +3,9% pour les 25-49 ans et +3,5% pour les jeunes).

73 060 demandeurs d'emploi sont inscrits en catégories A, B ou C au premier trimestre, soit presque autant que le trimestre précédent, 2,8% de plus qu'il y a un an. La demande d'emploi de longue durée augmente de 0,8% ce trimestre. Les inscrits depuis un an ou plus représentent 51,3% de la demande d'emploi du département, soit 1,4 point de plus que le niveau régional.

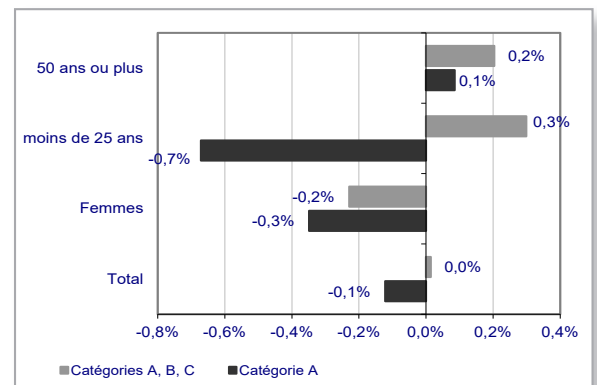
En Ille-et-Vilaine, on dénombre 46 210 demandeurs d'emploi inscrits en catégorie A, en repli de 4,1% par rapport au trimestre précédent. Ce département enregistre la plus forte baisse trimestrielle, mais son augmentation annuelle s'aligne désormais sur celle des autres départements de la région avec +4,2%. La demande d'emploi décroît de 6,8% sur le trimestre pour les moins de 25 ans, contre -3,9% pour les 25 à 49 ans et -2,7% pour les 50 ans ou plus. Sur un an, la situation est également défavorable aux plus âgés (+5,2% pour les 50 ans et plus contre +4,4% pour les 25-49 ans et +1,7% pour les moins de 25 ans).

86 050 demandeurs d'emploi sont inscrits en catégories A, B ou C, niveau similaire au trimestre précédent (-0,1%). Sur un an, il augmente de 4,5%. La demande d'emploi de longue durée progresse de 2% ce trimestre. Les inscrits depuis un an ou plus représentent 48% de la demande d'emploi du département, soit 1,9 points de moins que le niveau régional.

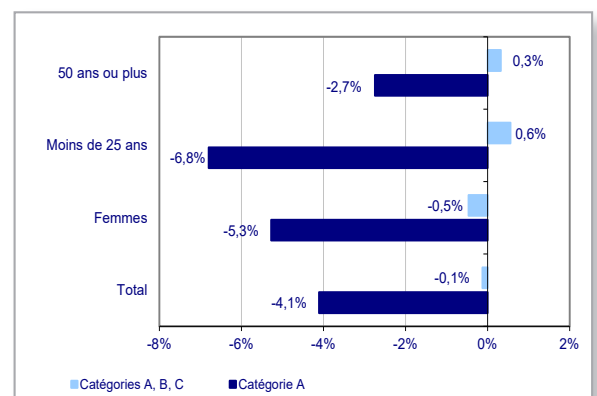
Le Morbihan est, à l'inverse du trimestre précédent, le département breton où l'évolution du nombre d'inscrits en catégorie A est la plus défavorable ce trimestre (+1,2%), et il totalise 33 730 inscrits. Toutes les tranches d'âges sont concernées, mais les 25-49 ans le sont davantage, avec une hausse du nombre d'inscrits qui atteint 1,4% ce trimestre. Les hommes sont un peu plus touchés que les femmes (+1,9% contre +0,4% en moyenne trimestrielle). C'est néanmoins toujours dans le Morbihan que la hausse annuelle est la plus contenue (+4,1%).

61 090 demandeurs d'emploi sont inscrits en catégorie A, B ou C. Ce nombre progresse de 0,4% sur un trimestre et de 2,9% sur un an. La demande d'emploi de longue durée augmente de 2,1% au premier trimestre. Les inscrits depuis un an ou plus représentent 50,4% de la demande d'emploi du département, soit 0,5 point de plus que la part régionale.

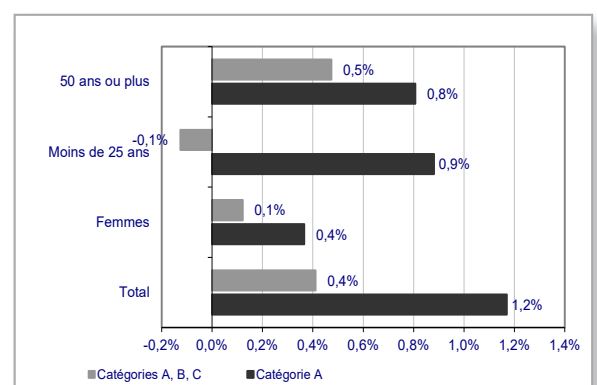
Évolution au 1<sup>er</sup> trimestre 2021 de la demande d'emploi par public dans le Finistère



Évolution au 1<sup>er</sup> trimestre 2021 de la demande d'emploi par public en Ille-et-Vilaine



Évolution au 1<sup>er</sup> trimestre 2021 de la demande d'emploi par public dans le Morbihan



Source: Pôle emploi-Dares, STMT, traitements Dares, données CVS-CJO.

**En savoir plus:**

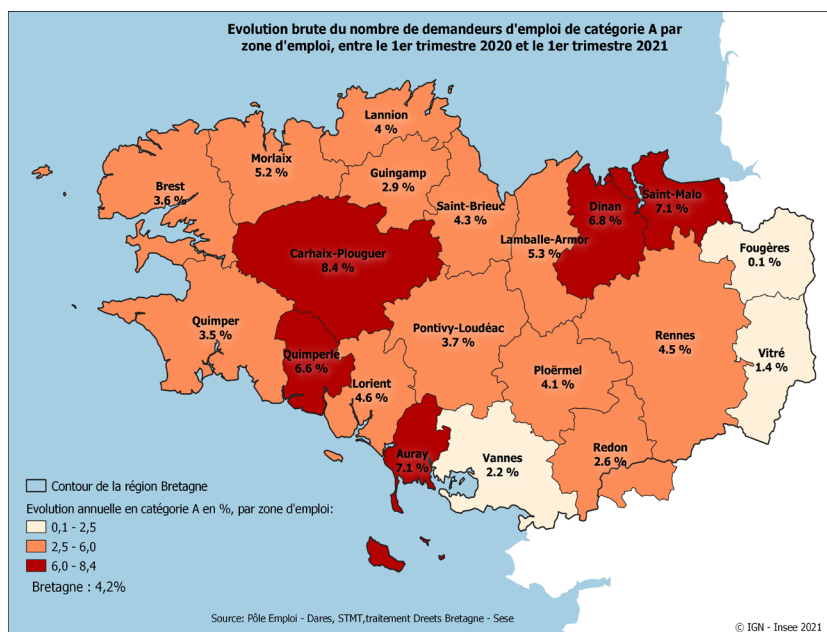
Ce document présente de façon synthétique les évolutions sur le marché de l'emploi en Bretagne sur le trimestre. Vous pouvez accéder à des données plus complètes (évolutions, sur un trimestre, sur un an) dans la publication mensuelle intitulée "Demandeurs d'emploi inscrits et offres collectées par Pôle emploi en Bretagne" et les publications départementales du trimestre sur la page "Etudes et Statistiques" du site internet de la Dreets Bretagne: [Etudes et statistiques](#)

## La demande d'emploi dans les zones d'emploi

Au premier trimestre 2021, le nombre de demandeurs d'emploi inscrits en catégorie A est plus élevé qu'au même trimestre 2020 dans toutes les zones d'emploi bretonnes. Cinq zones enregistrent des augmentations annuelles supérieures à 6%, atteignant jusqu'à 8,4% à Carhaix-Plouguer. A l'opposé, la zone de Fougères connaît une quasi-stabilité (+0,1%).

Sur un an, l'augmentation du nombre d'inscrits dans les catégories A, B et C progresse de plus de 6% dans les 2 zones d'emploi de Saint-Malo et de Carhaix-Plouguer, et de plus de 3,7% dans la moitié des zones.

Les 5 zones d'emploi les plus peuplées concentrent toujours plus de la moitié des inscrits à Pôle emploi.



Demandeurs d'emploi par zone d'emploi (données brutes)				
Zone d'emploi	en catégorie A		en catégories A, B, C	
	Effectif 2021-T1	Évolution annuelle (en %)	Effectif 2021-T1	Évolution annuelle (en %)
Auray	5 227	7,1	8 548	4,0
Brest	18 548	3,6	31 794	2,1
Carhaix-Plouguer	3 932	8,4	6 438	6,3
Dinan	4 709	6,8	8 402	4,3
Fougères	2 988	0,1	5 720	2,5
Guingamp	2 937	2,9	5 017	2,9
Lamballe-Armor	2 641	5,3	4 854	1,1
Lannion	5 574	4,0	9 154	2,8
Lorient	10 860	4,6	18 743	2,6
Morlaix	5 976	5,2	10 630	3,9
Ploërmel	3 127	4,1	5 920	3,9
Pontivy-Loudéac	5 182	3,7	9 303	3,7
Quimper	14 163	3,5	23 962	2,8
Quimperlé	2 745	6,6	4 940	4,1
Redon	3 952	2,6	7 368	4,6
Rennes	31 858	4,5	57 855	4,5
Saint-Brieuc	9 368	4,3	16 022	2,3
Saint-Malo	7 369	7,1	12 875	6,6
Vannes	10 075	2,2	17 701	2,4
Vitré	3 265	1,4	6 793	3,8
<b>Bretagne</b>	<b>147 980</b>	<b>4,2</b>	<b>268 450</b>	<b>3,4</b>

Source : Pôle emploi-Dares, STMT ; calculs Drees Bretagne-Sese

Catégorie A : Demandeurs d'emploi tenus de faire des actes positifs de recherche d'emploi, sans emploi.

Catégorie B : Demandeurs d'emploi tenus de faire des actes positifs de recherche d'emploi, ayant exercé une activité réduite de 78 heures ou moins au cours du mois.

Catégorie C : Demandeurs d'emploi tenus de faire des actes positifs de recherche d'emploi, ayant exercé une activité réduite de plus de 78 heures au cours du mois.

Source : Pôle Emploi-Dares, STMT

Traitements : DREETS Bretagne - Service ESE (Etudes, Statistiques, Evaluation)

Date de publication : 27 avril 2021

Prochaine publication : mardi 27 juillet 2021

**AVERTISSEMENT** : La publication sur les demandeurs d'emploi inscrits à Pôle emploi est désormais trimestrielle. La prochaine publication sera diffusée mardi 27 juillet 2021 à 12h00 et portera sur le nombre moyen de demandeurs d'emploi inscrits au cours du 2<sup>ème</sup> trimestre 2021.