



## INDICATEURS

# Le marché de l'emploi en Bretagne

### La demande d'emploi en catégorie A au plus bas depuis plus de 10 ans

Au 1<sup>er</sup> trimestre 2022 en Bretagne, le nombre de demandeurs d'emploi n'ayant exercé aucune activité (catégorie A) s'établit en moyenne à 119 760. Ce nombre est en baisse de 5,2% sur le trimestre. Cette baisse est comparable à celle de la France métropolitaine (-5,3%). Le nombre d'inscrits en catégorie A recule de 18,6% en un an, contre -16,5% au niveau national. Il atteint son niveau le plus bas depuis le 4<sup>ème</sup> trimestre 2011.

Le nombre de demandeurs d'emploi tenus de rechercher un emploi et ayant exercé une activité réduite dans le mois (catégories B, C) augmente de 0,3% sur le trimestre, et s'établit 3,7% au-dessus de son niveau d'il y a un an. Au total, la demande d'emploi globale (catégories A, B ou C) recule de 2,5% en Bretagne ce trimestre (-2,8% en France métropolitaine). Elle représente 246 300 personnes en moyenne trimestrielle dans la région. En un an, elle a diminué de 8,5% (contre -8,4% au niveau national).

### Le recul de la demande d'emploi profite encore particulièrement aux jeunes

Au cours du premier trimestre 2022, l'évolution du marché de l'emploi (catégorie A) est légèrement plus favorable aux hommes (-5,7%), qu'aux femmes (-4,8%), et ce dans toutes les tranches d'âge. Sur un an, le repli est également plus marqué pour les hommes (-19,7% contre -17,4%) quelle que soit la catégorie d'âge. La baisse de ce trimestre profite de nouveau particulièrement aux jeunes (-10,1%, au plus bas depuis mi-2008, -10,8% au niveau national), elle s'établit à -4,9% pour les 25-49 ans et -3,6% pour les plus de 50 ans. C'est aussi le cas du recul sur 1 an : -28,1% pour les jeunes contre -18,9% pour les 25-49 ans et -12,8% pour les séniors.

Pour les inscrits en catégories A, B ou C, l'âge joue dans le même sens que pour les seules catégories A. Ainsi le nombre des jeunes inscrits baisse-t-il de 4,4% ce trimestre, tandis que celui des séniors ne régresse que de 1,4%. L'amélioration est de même plus prononcée pour les hommes (-2,9% contre -2,1% pour les femmes).

La décroissance du nombre de demandeurs d'emploi inscrits depuis un an ou plus se poursuit pour le 4<sup>ème</sup> trimestre consécutif (-4,1%). Ainsi la baisse atteint 12,1% sur un an. Les demandeurs d'emploi de longue durée représentent désormais 47,7% des inscrits de catégories A, B ou C, soit 2 points de moins qu'un an auparavant.

Les sorties de Pôle Emploi (A, B, C) au 1<sup>er</sup> trimestre diminuent de 2,1% par rapport au trimestre précédent, avec une baisse notable des sorties pour reprise d'emploi déclarée (-14,5%) et pour radiation administrative (-10,9%). A l'inverse, les sorties pour défaut d'actualisation, qui représentent plus de 40% des sorties, augmentent de 3,5%. Dans le même temps, les entrées en catégorie A, B C sont en hausse de 2,4% avec notamment un rebond des entrées pour fin de contrat (+5,4%) ou pour retour d'inactivité (+2,3%) Ces deux motifs représentent environ 40% des entrées.

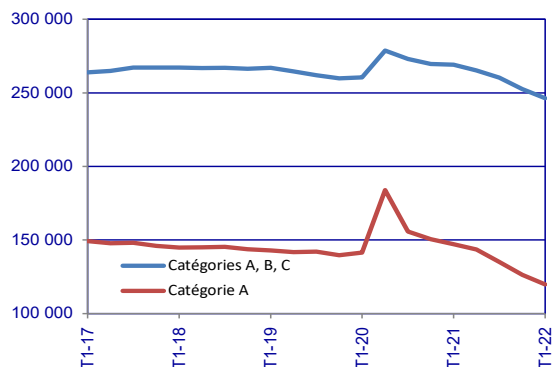
### Nette baisse de la demande d'emploi dans tous les départements

Les Côtes-d'Armor enregistrent une baisse de la demande d'emploi de catégorie A de 5,3% sur le trimestre. Le recul atteint ainsi 16,6% sur un an. Le département totalise en moyenne 22 490 personnes inscrites à Pôle emploi dans cette catégorie. Contrairement au niveau régional, cette évolution concerne un peu plus les femmes (-6,1%) que les hommes (-4,6%). Ce sont également les jeunes de moins de 25 ans qui sont les plus concernés par la baisse trimestrielle (-13,3%). Ils le sont également sur un an (-29%).

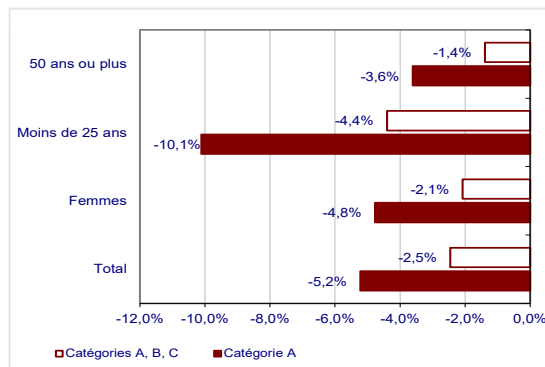
44 610 demandeurs d'emploi sont inscrits en catégories A, B ou C. Cet effectif recule de 2,5% ce trimestre, et de 7,8% en un an. Le nombre de demandeurs d'emploi inscrits depuis plus d'un an diminue de 2,6% (-11,2% en un an) et représente désormais 48,8% des demandeurs d'emploi, soit 1,1 point de plus qu'au niveau régional.

au 1<sup>er</sup> trimestre 2022 - Données CVS-CJO

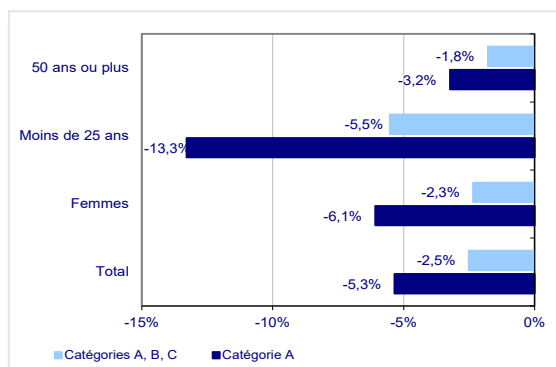
Évolution de la demande d'emploi  
Catégories A et A, B ou C (sur 5 ans)



Évolution au 1<sup>er</sup> trimestre 2022 de la  
demande d'emploi par public en Bretagne



Évolution au 1<sup>er</sup> trimestre 2022 de la  
demande d'emploi par public dans les Côtes-d'Armor



Dans le Finistère, 33 910 personnes sont inscrites à Pôle emploi comme demandeurs d'emploi de catégorie A. Cet effectif est en baisse au 1<sup>er</sup> trimestre (-5,8%) et décroît de 16,9% en 1 an. Cette diminution concerne un peu plus les hommes (-6,2%) que les femmes (-5,5%). L'évolution est plus favorable aux demandeurs d'emploi âgés de moins de 25 ans (-12,1%) contre -5,3% pour les 25-49 ans et -3,9% pour les plus de 50 ans.

67 770 demandeurs d'emploi sont inscrits en catégories A, B ou C au premier trimestre, soit un recul de 2,3% en trois mois, et de 7,6% en un an. La demande d'emploi de longue durée diminue de 4,2% ce trimestre. Les inscrits depuis un an ou plus représentent 48,7% de la demande d'emploi du département, soit 1 point de plus qu'au niveau régional.

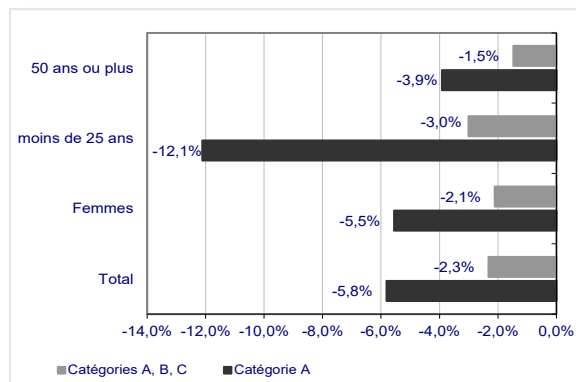
En Ille-et-Vilaine, on dénombre 36 390 demandeurs d'emploi inscrits en catégorie A. Si le département enregistre une baisse un peu moins marquée sur un trimestre (-4,5%), il connaît en revanche un recul plus important sur un an (-20,8%). La demande d'emploi pour les moins de 25 ans y décroît moins que dans les autres départements sur le trimestre (-5,9%) tout en étant plus prononcée que pour les 25 à 49 ans (-4,3%) et pour les 50 ans ou plus (-4,1%). Sur 1 an, la situation est également plus favorable aux moins âgés (-26,6% pour les moins de 25 ans, -21,4% pour les 25-49 ans et -15,1% pour les plus de 50 ans). Comme à l'échelon régional, la demande d'emploi des hommes reflue plus que celle des femmes (-5,7% contre -3,2%).

79 040 demandeurs d'emploi sont inscrits en catégories A, B ou C, niveau en baisse par rapport au trimestre précédent (-2,5%), et par rapport même trimestre de 2021 (-8,3%). La demande d'emploi de longue durée régresse de 4,2% ce trimestre, et de 11,1% sur un an. Les inscrits depuis un an ou plus représentent 46,2% de la demande d'emploi du département, soit 1,5 points de moins qu'en Bretagne.

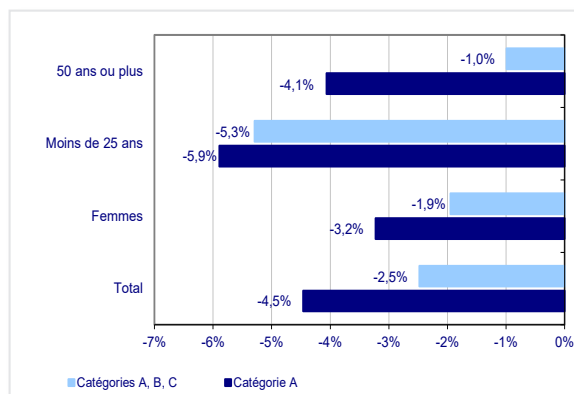
Le Morbihan comptabilise 26 980 demandeurs d'emploi inscrits en catégorie A., soit un recul de 5,3% en un trimestre et de 19,2% en un an. Toutes les tranches d'âges sont concernées, mais les jeunes le sont davantage, avec une baisse du nombre d'inscrits qui atteint 10,5% ce trimestre, contre -5,5% pour les 25-49 ans et -3% pour les 50 ans et plus. Par rapport au même trimestre de l'an passé, la baisse profite également davantage aux plus jeunes (-30%).

54 880 demandeurs d'emploi sont inscrits en catégorie A, B ou C. Ce nombre baisse de 2,5% sur un trimestre. Le Morbihan se retrouve ainsi 19,2% en-deçà de son niveau d'un an auparavant. La demande d'emploi de longue durée diminue de 5,2% ce trimestre. Les inscrits depuis un an ou plus représentent 47,6% de la demande d'emploi du département, soit 0,1 point de moins que la part régionale.

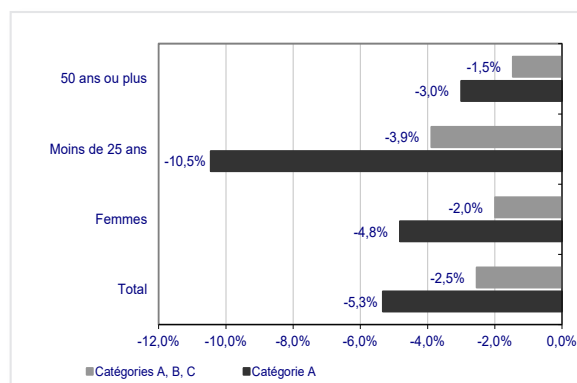
Évolution au 1<sup>er</sup> trimestre 2022 de la demande d'emploi par public dans le Finistère



Évolution au 1<sup>er</sup> trimestre 2022 de la demande d'emploi par public en Ille-et-Vilaine



Évolution au 1<sup>er</sup> trimestre 2022 de la demande d'emploi par public dans le Morbihan



Source: Pôle emploi-Dares, STMT, traitements Dares, données CVS-CJO.

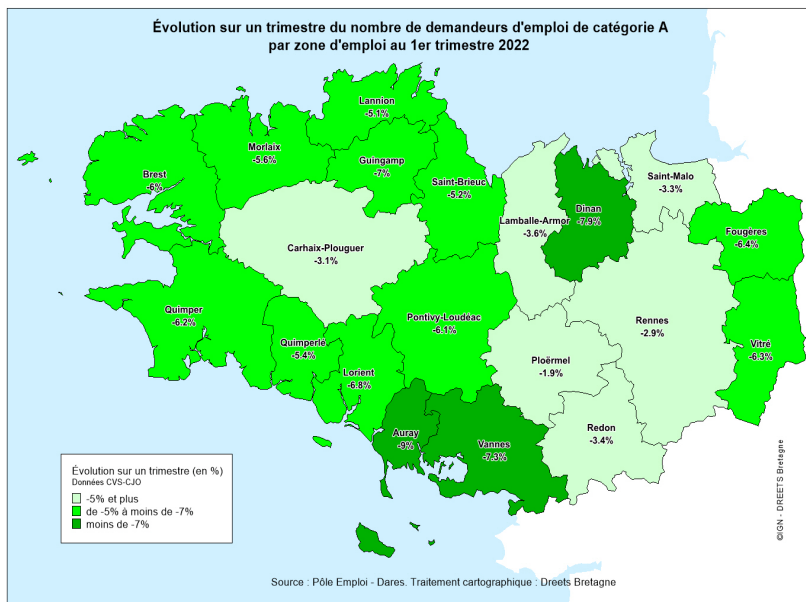
**En savoir plus:**

Ce document présente de façon synthétique les évolutions sur le marché de l'emploi en Bretagne sur le trimestre. Vous pouvez accéder à des données plus complètes (évolutions, sur un trimestre, sur un an) dans la publication mensuelle intitulée "Demandeurs d'emploi inscrits et offres collectées par Pôle emploi en Bretagne" et les publications départementales du trimestre sur la page "Etudes et Statistiques" du site internet de la Dreets Bretagne: [Etudes et statistiques](#)

## La demande d'emploi dans les zones d'emploi

Au premier trimestre 2022, le nombre de demandeurs d'emploi inscrits en catégorie A recule dans toutes les zones d'emploi bretonnes par rapport au trimestre précédent. Trois zones enregistrent des diminutions inférieures à -7%, atteignant jusqu'à -9% à Auray, -7,9% à Dinan et -7,3% à Vannes. La zone de Ploërmel connaît le recul le moins marqué (-1,9%).

Ce trimestre la demande d'emploi de catégorie A, B, C est également en baisse dans toutes les zones d'emploi. C'est également à Auray qu'elle est la plus marquée (-4,8%) et à Ploërmel qu'elle est la plus modeste (-0,7%).



## Demandeurs d'emploi par zone d'emploi (données CVS-CJO)

Zone d'emploi	en catégorie A			en catégories A, B, C		
	Effectif	Évolution (en %) sur		Effectif	Évolution (en %) sur	
		2022-T1	un trimestre		un an	2022-T1
Auray	3 450	-9,0	-24,0	7 210	-4,8	-12,7
Brest	14 650	-6,0	-17,9	28 940	-2,5	-8,6
Carhaix-Plouguer	3 400	-3,1	-9,6	6 240	-1,1	-2,5
Dinan	3 620	-7,9	-19,2	7 740	-2,8	-7,4
Fougères	2 350	-6,4	-19,0	5 300	-3,3	-7,3
Guingamp	2 390	-7,0	-15,5	4 680	-2,7	-6,8
Lamballe-Armor	2 130	-3,6	-14,8	4 470	-2,2	-6,9
Lannion	4 090	-5,1	-18,2	8 040	-3,6	-10,5
Lorient	8 320	-6,8	-20,9	16 520	-2,7	-11,7
Morlaix	4 760	-5,6	-16,0	9 920	-1,6	-6,2
Ploërmel	2 610	-1,9	-13,3	5 490	-0,7	-6,8
Pontivy-Loudéac	4 130	-6,1	-17,1	8 350	-3,2	-9,9
Quimper	11 000	-6,2	-16,6	21 940	-2,2	-7,5
Quimperlé	2 090	-5,4	-18,0	4 460	-2,0	-8,6
Redon	3 160	-3,4	-16,4	6 920	-1,8	-5,7
Rennes	25 350	-2,9	-19,7	53 590	-2,0	-7,6
Saint-Brieuc	7 650	-5,2	-16,2	14 680	-2,5	-8,1
Saint-Malo	5 210	-3,3	-23,9	11 310	-2,8	-10,5
Vannes	7 650	-7,3	-19,4	15 770	-2,9	-9,9
Vitré	2 390	-6,3	-26,0	6 140	-2,5	-9,8
<b>Bretagne</b>	<b>119 760</b>	<b>-5,2</b>	<b>-18,6</b>	<b>246 300</b>	<b>-2,5</b>	<b>-8,5</b>

Source : Pôle emploi-Dares, STMT ; calculs Dreets Bretagne - Sese

**Catégorie A** : Demandeurs d'emploi tenus de faire des actes positifs de recherche d'emploi, sans emploi.

**Catégorie B** : Demandeurs d'emploi tenus de faire des actes positifs de recherche d'emploi, ayant exercé une activité réduite de 78 heures ou moins au cours du mois.

**Catégorie C** : Demandeurs d'emploi tenus de faire des actes positifs de recherche d'emploi, ayant exercé une activité réduite de plus de 78 heures au cours du mois.

Source : Pôle Emploi-Dares, STMT

Traitements : DREETS Bretagne - Service ESE (Etudes, Statistiques, Evaluation)

Date de publication : 28 avril 2022

Prochaine publication : 27 juillet 2022

**AVERTISSEMENT** : La publication sur les demandeurs d'emploi inscrits à Pôle emploi est trimestrielle. La prochaine publication sera diffusée mercredi 27 juillet 2022 à 12h00 et portera sur le nombre moyen de demandeurs d'emploi inscrits au cours du 2<sup>ème</sup> trimestre 2022.