



## INDICATEURS

# Le marché de l'emploi en Bretagne

au 1<sup>er</sup> trimestre 2023 - Données CVS-CJO

### Faible baisse de la demande d'emploi en catégorie A

Au 1<sup>er</sup> trimestre 2023 en Bretagne, le nombre de demandeurs d'emploi n'ayant exercé aucune activité (catégorie A) s'établit en moyenne à 116 030. Ce nombre est en légère baisse de 0,5% sur le trimestre. Cette baisse est plus accentuée en France métropolitaine (-1,3%). Le nombre d'inscrits en catégorie A recule de 3,3% en un an, contre -5,8% au niveau national. Après le rebond du 3<sup>ème</sup> trimestre 2022, il poursuit son recul continu depuis le 3<sup>ème</sup> trimestre 2020.

Le nombre de demandeurs d'emploi tenus de rechercher un emploi et ayant exercé une activité réduite dans le mois (catégories B, C) augmente de 0,4% sur le trimestre, et s'établit 0,2% au-dessus de son niveau d'il y a un an.

Au total, la demande d'emploi globale (catégories A, B ou C) est stable en Bretagne ce trimestre, alors qu'elle recule de 0,4% en France métropolitaine. Elle représente 242 490 personnes en moyenne trimestrielle dans la région. En un an, elle a diminué de 1,5% en Bretagne (-3% au niveau national).

### La demande d'emploi des jeunes repart à la hausse

Au cours du 1<sup>er</sup> trimestre 2023, l'évolution du marché de l'emploi (catégorie A) profite aux hommes (-0,8%), alors que le nombre de femmes inscrites évolue peu (-0,2%). Sur un an, le repli est également plus favorable aux hommes (-3,6% contre -2,9%).

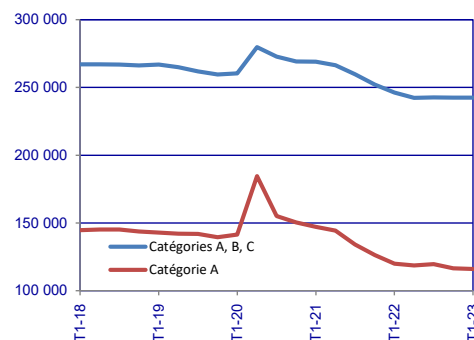
La demande d'emploi de catégorie A est en hausse de 1% pour les jeunes de moins de 25 ans. Sur un an, elle a progressé de 2,1%. Les personnes de 25 à 49 ans et celles de plus de 50 ans enregistrent des diminutions respectives de 0,5% et 1,1% sur un trimestre et de 3,4% et 5,4% sur un an.

Le nombre d'inscrits en catégories A, B ou C diminue de 0,7% pour les moins de 25 ans, tandis qu'il est quasiment stable pour les seniors, et pour les 25-49 ans (+0,1%). Cette quasi-stabilité est également observée pour les hommes et les femmes (-0,1% et 0%). Sur un an, la baisse est du même ordre chez les jeunes (-1,3%), les 25-49 ans (-1,7%), et pour les 50 ans et plus (1,1%).

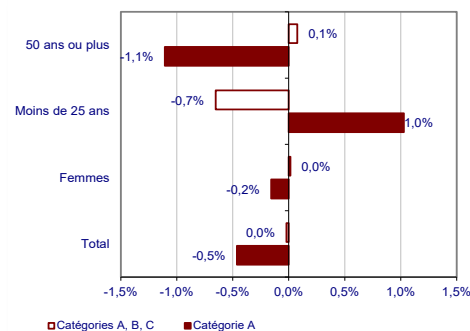
La décre de nombre de demandeurs d'emploi inscrits depuis un an ou plus se poursuit pour le 8<sup>ème</sup> trimestre consécutif (-1,4%), pour atteindre 8,7% sur un an. Ils représentent désormais 44,3% des inscrits de catégories A, B ou C, soit 3,5 points de moins qu'un an auparavant. Cette part est au plus bas depuis le troisième trimestre 2015.

Les sorties de Pôle Emploi (A, B, C) au 1<sup>er</sup> trimestre sont stables par rapport au trimestre précédent. Les sorties pour défaut d'actualisation, qui représentent près de la moitié des sorties, diminuent de 2,1%. De même les sorties pour reprise d'activité baissent de 1,5%, alors que celles pour entrée en stage ou en formation progressent de 2,1%. Dans le même temps, les entrées en catégorie A, B C restent quasiment stables (-0,3%). C'est le cas des entrées pour retour d'inactivité (+0,2%). Les entrées pour fin de mission d'intérim progressent de 2,1%. A l'inverse les entrées pour fin de contrat reculent de 1,5%. Ces trois motifs représentent près de la moitié des entrées.

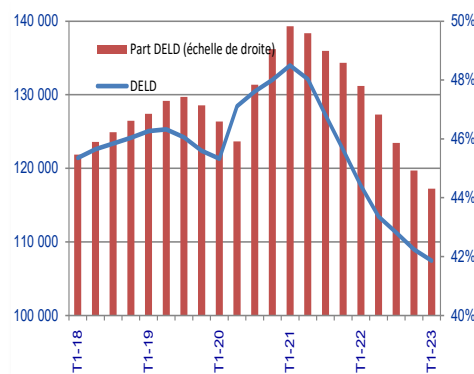
Évolution de la demande d'emploi  
Catégories A et A, B ou C (sur 5 ans)



Évolution au 1<sup>er</sup> trimestre 2023 de la  
demande d'emploi par public en Bretagne



Évolution de la demande d'emploi de longue  
durée (sur 5 ans)



Source: Pôle emploi-Dares, STMT, traitements Dares, données CVS-CJO.

### En savoir plus:

Ce document présente de façon synthétique les évolutions sur le marché de l'emploi en Bretagne sur le trimestre. Vous pouvez accéder à des données plus complètes (évolutions, sur un trimestre, sur un an) dans la publication mensuelle intitulée "Demandeurs d'emploi inscrits et offres collectées par Pôle emploi en Bretagne" et les publications départementales du trimestre sur la page "Etudes et Statistiques" du site internet de la Dreets Bretagne: [Etudes et statistiques](#)

## Hausse de la demande d'emploi en Ille-et-Vilaine

Les Côtes-d'Armor enregistrent un recul de la demande d'emploi de catégorie A de 1,6% sur le trimestre. Sur un an, elle décroît de 5%. Le département totalise en moyenne 21 300 personnes inscrites à Pôle emploi dans cette catégorie. Cette diminution profite davantage aux hommes (-2,3%) qu'aux femmes (-0,8%). Les inscrits de 25 à 49 ans (-1,8%) et les seniors (-1,7%) sont les plus concernés. La baisse est plus modérée pour les jeunes (-0,4%) qui enregistrent même une hausse de 3,3% sur un an.

L'effectif des demandeurs d'emploi inscrits en catégories A, B ou C est de 43 730. Il se tasse légèrement ce trimestre (-0,4%), et recule de 1,7% en un an. Le nombre de demandeurs d'emploi inscrits depuis plus d'un an diminue de 1,8% au 1<sup>er</sup> trimestre (-8,9% en un an) et représente désormais 45,1% des demandeurs d'emploi, soit 0,8 point de plus qu'au niveau régional.

Dans le Finistère, 32 490 personnes sont inscrites à Pôle emploi comme demandeurs d'emploi de catégorie A. Cet effectif est en baisse de 0,7% au 1<sup>er</sup> trimestre et décroît de 4,2% en 1 an. La diminution trimestrielle est modérée pour les hommes (-0,5%) comme pour les femmes (-0,9%). L'évolution est, comme au niveau régional, plus favorable aux demandeurs d'emploi âgés de 25 à 49 ans (-0,9%) et de 50 ans ou plus (-1,2%) alors que le nombre d'inscrits de moins de 25 ans gagne 1,4%.

Le nombre de demandeurs d'emploi inscrits en catégories A, B ou C au premier trimestre est de 66 490, quasiment inchangé en moyenne trimestrielle (-0,2%), et en repli de 1,8% en un an. La demande d'emploi de longue durée diminue de 1,3% ce trimestre (-8,7% sur un an). Les inscrits depuis un an ou plus représentent 45,4% de la demande d'emploi du département, soit 1,2 point de plus qu'au niveau régional.

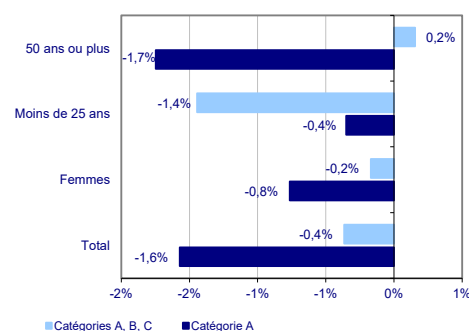
En Ille-et-Vilaine, on dénombre 36 730 demandeurs d'emploi inscrits en catégorie A. Ce nombre progresse de 0,8% ce trimestre, soit la seule hausse départementale de la région. Sur un an, la demande d'emploi est quasiment stable (+0,2%). Le rebond concerne particulièrement les femmes (+1,4%) alors que le nombre d'hommes inscrits demeure inchangé. Sur un an, l'évolution est également plus bénéfique aux hommes (-0,6%) qu'aux femmes (+1,1%). Comme dans tous les départements bretons, la situation est moins favorable aux jeunes dont le nombre d'inscrits grimpe de 1,5% sur un trimestre comme sur un an. Cependant, dans ce département la demande d'emploi des 25 à 49 ans et des seniors progresse également (respectivement +0,8% et +0,3%).

En catégories A, B ou C, 78 870 demandeurs d'emploi sont inscrits, niveau en hausse de 0,5% par rapport au trimestre précédent, et en baisse de 0,4% par rapport même trimestre de 2022. La demande d'emploi de longue durée diminue de 0,5% ce trimestre, et de 6,2% sur un an. Les inscrits depuis un an ou plus représentent 43,8% de la demande d'emploi du département, soit 0,5 points de moins qu'en Bretagne.

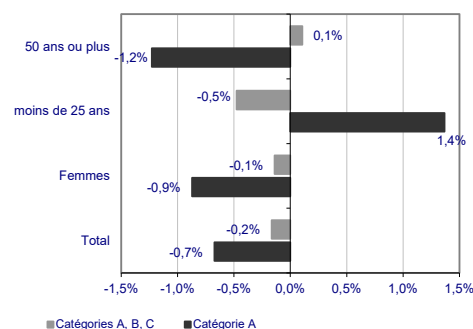
Le Morbihan comptabilise 25 500 demandeurs d'emploi inscrits en catégorie A, soit une régression de 1% en un trimestre et de 5,6% en un an. Hommes et femmes enregistrent la même baisse trimestrielle. Comme au niveau régional, la demande d'emploi des jeunes s'accroît (+0,6%) alors qu'elle diminue pour les 25-49 ans (-0,9%) et les plus âgés (-1,8%). Sur un an, la baisse est marquée pour les seniors (-8,2%), plus modérée pour les moins de 25 ans (-0,6%).

La demande d'emploi de catégorie A, B ou C rassemble 53 400 inscrits. Ce nombre se tasse légèrement par rapport au trimestre précédent (-0,4%). Le Morbihan se retrouve ainsi 2,5% en-deçà de son niveau d'un an auparavant. La demande d'emploi de longue durée diminue de 2,5% ce trimestre. Les inscrits depuis un an ou plus représentent 43,2% de la demande d'emploi du département, soit 1,1 point de moins que la part régionale.

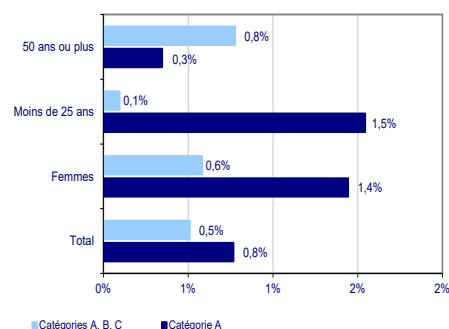
Évolution au 1<sup>er</sup> trimestre 2023 de la demande d'emploi par public dans les Côtes-d'Armor



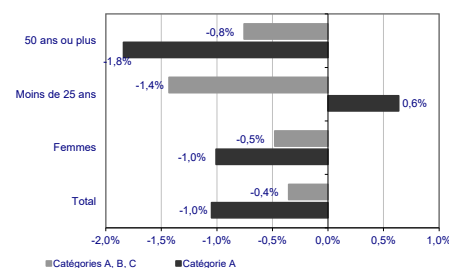
Évolution au 1<sup>er</sup> trimestre 2023 de la demande d'emploi par public dans le Finistère



Évolution au 1<sup>er</sup> trimestre 2023 de la demande d'emploi par public en Ille-et-Vilaine



Évolution au 1<sup>er</sup> trimestre 2023 de la demande d'emploi par public dans le Morbihan

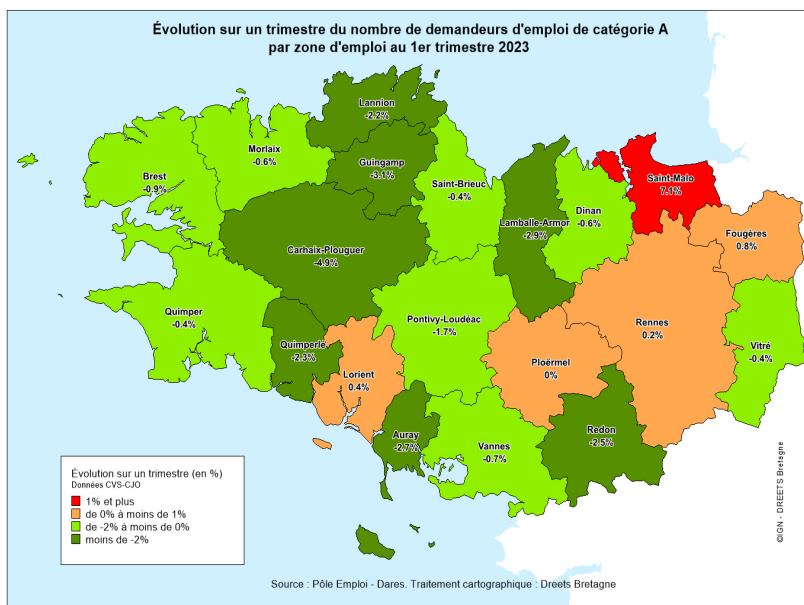


Source: Pôle emploi-Dares, STMT, traitements Dares, données CVS-CJO.

## La demande d'emploi est en baisse dans 15 zones d'emploi ce trimestre

Au 1<sup>er</sup> trimestre 2023, 15 zones d'emploi enregistrent un recul du nombre de demandeurs d'emploi inscrits en catégorie A. La plus importante concerne celle de Carhaix-Plouguer (-4,9%), devant celle de Guingamp (-3,1%). A l'inverse, on observe une forte hausse dans la zone d'emploi de Saint-Malo (+7,1%). C'est également à Carhaix-Plouguer que la baisse annuelle est la plus marquée (-8,3%).

L'évolution du nombre d'inscrits en catégorie A, B, C est de faible ampleur dans de nombreuses zones d'emploi sur un trimestre. La plus forte baisse se situe sur la zone d'Auray (-2%), la plus forte hausse sur celle de Saint-Malo (+1%).



### Demands d'emploi par zone d'emploi (données CVS-CJO)

Zone d'emploi	en catégorie A			en catégories A, B, C		
	Effectif	Évolution (en %) sur		Effectif	Évolution (en %) sur	
		2023-T1	un trimestre		un an	2023-T1
Auray	3 220	-2,7	-8,0	6 860	-2,0	-5,0
Brest	14 220	-0,9	-3,2	28 360	-0,5	-1,8
Carhaix-Plouguer	3 110	-4,9	-8,3	6 170	-0,3	-1,0
Dinan	3 430	-0,6	-5,8	7 460	0,0	-3,5
Fougères	2 450	0,8	3,4	5 280	0,2	-0,2
Guingamp	2 220	-3,1	-7,5	4 460	-1,1	-4,3
Lamballe-Armor	2 040	-2,9	-3,3	4 430	0,0	-0,2
Lannion	3 970	-2,2	-1,2	8 170	0,2	1,4
Lorient	7 940	0,4	-5,0	15 860	-0,8	-3,8
Morlaix	4 600	-0,6	-3,0	9 690	0,1	-1,8
Ploërmel	2 490	0,0	-4,6	5 430	-0,2	-0,7
Pontivy-Loudéac	3 980	-1,7	-4,3	8 290	0,7	-1,1
Quimper	10 310	-0,4	-6,1	21 390	-0,2	-2,6
Quimperlé	2 080	-2,3	-1,4	4 500	-0,2	0,7
Redon	3 080	-2,5	-2,5	6 750	0,0	-2,2
Rennes	25 400	0,2	0,3	53 700	0,6	0,2
Saint-Brieuc	7 200	-0,4	-6,3	14 280	-0,3	-2,8
Saint-Malo	5 100	7,1	-2,1	11 060	1,0	-2,0
Vannes	7 370	-0,7	-4,7	15 650	0,0	-1,0
Vitré	2 430	-0,4	0,0	6 050	0,2	-1,5
<b>Bretagne</b>	<b>116 030</b>	<b>-0,5</b>	<b>-3,3</b>	<b>242 490</b>	<b>0,0</b>	<b>-1,5</b>

Source : Pôle emploi-Dares, STMT ; calculs Dreets Bretagne - Sese

**Catégorie A** : Demandeurs d'emploi tenus de faire des actes positifs de recherche d'emploi, sans emploi.

**Catégorie B** : Demandeurs d'emploi tenus de faire des actes positifs de recherche d'emploi, ayant exercé une activité réduite de 78 heures ou moins au cours du mois.

**Catégorie C** : Demandeurs d'emploi tenus de faire des actes positifs de recherche d'emploi, ayant exercé une activité réduite de plus de 78 heures au cours du mois.

Source : Pôle Emploi-Dares, STMT

Traitements : DREETS Bretagne - Service ESE (Etudes, Statistiques, Evaluation)

Date de publication : 26 avril 2023

Prochaine publication : 26 juillet 2023

**AVERTISSEMENT** : La publication sur les demandeurs d'emploi inscrits à Pôle emploi est trimestrielle. La prochaine publication sera diffusée mercredi 26 juillet 2023 à 12h00 et portera sur le nombre moyen de demandeurs d'emploi inscrits au cours du 2<sup>ème</sup> trimestre 2023.