



INDICATEURS

Le marché de l'emploi en Bretagne

au 1^{er} trimestre 2024 - Données CVS-CJO

Baisse de la demande d'emploi de catégorie A

Au 1^{er} trimestre 2024 en Bretagne, le nombre de demandeurs d'emploi n'ayant exercé aucune activité (catégorie A) s'établit en moyenne à 116 430. Ce nombre diminue de 0,9 % sur le trimestre, plus nettement qu'en France métropolitaine (-0,1 %). Cette baisse fait suite à trois trimestres consécutifs de hausse. Le nombre d'inscrits en catégorie A est quasiment stable sur un an (-0,1 %), contre +0,4 % au niveau national.

Le nombre de demandeurs d'emploi tenus de rechercher un emploi et ayant exercé une activité réduite dans le mois (catégories B, C) augmente de 0,8 % sur le trimestre, et s'établit 1,8 % au-dessus de son niveau d'il y a un an.

Au total, la demande d'emploi globale (catégories A, B ou C) reste stable ce trimestre en Bretagne, contre +0,1% en France métropolitaine. Elle représente 244 540 personnes en moyenne trimestrielle dans la région. En un an, elle s'accroît de 0,9 % en Bretagne, à peine plus qu'au niveau national (+0,7%).

Toutes les classes d'âge en baisse pour la catégorie A

Au cours du 1^{er} trimestre 2024, l'évolution du marché de l'emploi (catégorie A) est plus favorable pour les femmes (-1,1 %), que pour les hommes (-0,7 %). Sur un an, la tendance est opposée : -1,3 % pour les femmes, +1,2 % pour les hommes.

Après quatre trimestres de hausse continue, la demande d'emploi de catégorie A des jeunes de moins de 25 ans recule de 0,5 %, ramenant la hausse annuelle à 4,8 %, contre +5,3 % au niveau national. Elle est en baisse légèrement plus marquée pour les personnes de 25 à 49 ans (-0,9 %) et pour celles de 50 ans et plus (-1,3 %). Contrairement aux plus jeunes, ces deux catégories affichent une diminution sur un an (respectivement -0,4 % et -1,6 %).

Le nombre d'inscrits en catégories A, B ou C est stable ce trimestre pour les hommes comme pour les femmes. C'est également le cas pour les seniors et il reste quasiment inchangé pour les 25-49 ans (+0,1 %). Seuls les moins de 25 ans enregistrent une petite baisse (-0,6 %). Sur un an, le nombre d'inscrits est en nette hausse chez les jeunes (+4,3 %), alors qu'il s'accroît plus modérément pour les 25-49 ans (+0,3 %) et les 50 ans et plus (+0,7 %).

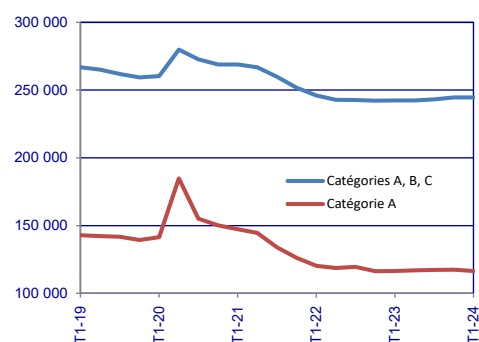
L'augmentation du nombre de demandeurs d'emploi inscrits depuis un an ou plus amorcée au 2^{ème} semestre 2023 se poursuit au 1^{er} trimestre 2024 (+0,6 %). Le nombre de demandeurs d'emploi de longue durée est ainsi 1,8 % au-dessus de son niveau d'il y a un an. Ils représentent désormais 44,7 % des inscrits de catégories A, B ou C, soit 0,4 point de plus qu'un an auparavant.

Les sorties de France Travail (A, B, C) augmentent de 2,4% au 1^{er} trimestre. Les sorties pour défaut d'actualisation, qui représentent un peu moins d'une sortie sur 2, augmentent de 6,3 %. A l'inverse, celles pour reprise d'emploi ou pour entrée en stage diminuent (respectivement -3,9 % et -3,1 %). Dans le même temps, les entrées en catégorie A, B, C augmentent de 0,7%. Les entrées pour fin de contrat et celles pour retour d'inactivité progressent de 0,6 %. Ces deux motifs représentent un peu plus de 40% des entrées.

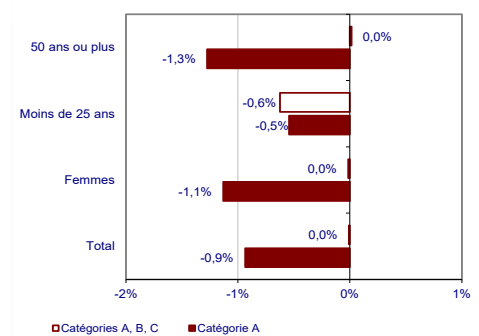
En savoir plus:

Ce document présente de façon synthétique les évolutions sur le marché de l'emploi en Bretagne sur le trimestre. Vous pouvez accéder à des données plus complètes (évolutions, sur un trimestre, sur un an) dans la publication mensuelle intitulée "Demandeurs d'emploi inscrits et offres collectées par France Travail en Bretagne" et les publications départementales du trimestre sur la page "Etudes et Statistiques" du site internet de la Drets Bretagne: [Etudes et statistiques](#)

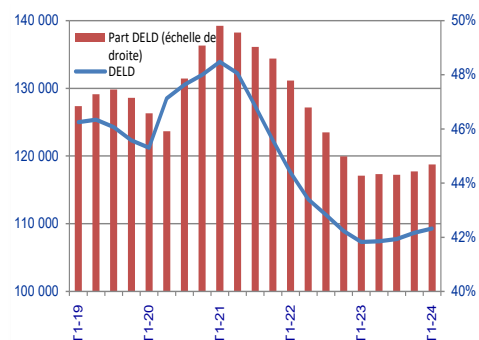
Évolution de la demande d'emploi
Catégories A et A, B ou C (sur 5 ans)



Évolution au 1^{er} trimestre 2024 de la
demande d'emploi par public en Bretagne



Évolution de la demande d'emploi de longue
durée (sur 5 ans)



Source: France Travail - Dares, STMT, traitements Dares, données CVS-CJO.

Amélioration plus marquée dans le Finistère et dans le Morbihan

Les Côtes-d'Armor enregistrent une baisse de la demande d'emploi de catégorie A de 0,7% sur le trimestre et de 1,5% sur un an. Le département totalise en moyenne 21 030 personnes inscrites à France Travail dans cette catégorie. Le recul trimestriel est plus marqué pour les hommes (-0,8%) que pour les femmes (-0,5%). Les personnes de 25 à 49 ans bénéficient peu de ce repli (-0,3 %) qui est plus marqué pour les jeunes de moins de 25 ans (-1,4 %) et des seniors (-1,2 %). Sur un an le nombre de jeunes progresse de 1,4 % alors que celui des seniors et celui des 25-49 ans reculent respectivement de 2,7 % et 1,5 %.

Le nombre de demandeurs d'emploi inscrits en catégories A, B ou C est de 43 820. Il est stable ce trimestre, et s'accroît de 0,4 % en un an. Le nombre de demandeurs d'emploi inscrits depuis plus d'un an baisse de 0,2 % au 1^{er} trimestre mais gagne 0,7% en un an. Il représente désormais 45,3% des demandeurs d'emploi, soit 0,6 point de plus qu'au niveau régional.

Dans le Finistère, au 1^{er} trimestre, 32 170 personnes sont inscrites à France Travail comme demandeurs d'emploi de catégorie A. Cet effectif diminue de 1,3 % sur un trimestre et de 1,4 % sur un an. L'évolution trimestrielle est plus favorable aux hommes (-1,9 %) qu'aux femmes (-0,7 %). Le nombre d'inscrits de moins 25 ans régresse de 0,6 % sur un trimestre mais s'accroît de 4 % sur un an. La baisse trimestrielle est plus soutenue pour les personnes de 25 à 49 ans (-1,4 %) et pour des seniors (-1,5 %). L'effectif de ces catégories à diminué respectivement de 1,9 % et 3,2 % sur un an.

Le nombre de demandeurs d'emploi inscrits en catégories A, B ou C au premier trimestre est de 66 590. Il est stable ce trimestre, et évolue peu en un an (+0,2%). La demande d'emploi de longue durée s'accroît de 0,9 % (+1 % sur un an). Les inscrits depuis un an ou plus représentent 45,7% de la demande d'emploi du département, soit 1 point de plus qu'au niveau régional.

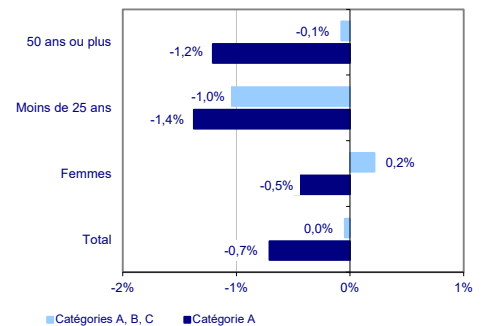
En Ille-et-Vilaine, on dénombre 37 740 demandeurs d'emploi inscrits en catégorie A. Ce nombre se replie de 0,4% ce trimestre. Sur un an, la demande d'emploi augmente de 2,3%. La baisse trimestrielle est tangible pour les femmes (-1,5 %) alors que les hommes n'en bénéficient pas (+0,8 %). Ce recul profite particulièrement aux seniors (-1 %) alors qu'il est plus mesuré pour les jeunes de moins de 25 ans (-0,3 %) et pour les 25-49 ans (-0,1 %). Sur un an, le nombre d'inscrits progresse dans toutes les catégories d'âge, fortement pour les jeunes (+7,8 %), plus modérément pour les 25 à 49 ans (+1,6 %) et pour les seniors (+0,9%).

En catégories A, B ou C, 80 220 demandeurs d'emploi sont inscrits, niveau quasiment inchangé par rapport au trimestre précédent (-0,1 %), et en hausse de 1,7 % par rapport au même trimestre de 2023. La demande d'emploi de longue durée augmente de 0,4 % ce trimestre, et de 2,4 % sur un an. Les inscrits depuis un an ou plus représentent 44 % de la demande d'emploi du département, soit 0,7 point de moins qu'en Bretagne.

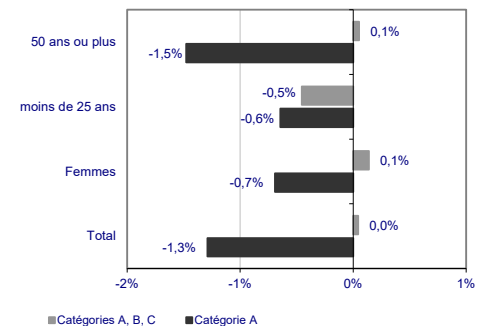
Le Morbihan comptabilise 25 500 demandeurs d'emploi inscrits en catégorie A, soit une diminution de 1,5% en un trimestre et de 0,5% en un an. L'amélioration trimestrielle concerne aussi bien les hommes (-1,5 %) que les femmes (-1,6 %). Elle profite aux inscrits de 25 à 49 ans (-1,9 %) et à ceux de 50 ans ou plus (-1,4 %) mais pas aux jeunes de moins de 25 ans dont le nombre est stable. Sur un an, la hausse est marquée pour les jeunes (+3,8 %), alors que les 25-49 ans (-0,8 %) les seniors (-1,5 %) sont en repli.

La demande d'emploi de catégorie A, B ou C rassemble 53 900 inscrits. Ce nombre est stable par rapport au trimestre précédent et augmente de 1 % en un an. La demande d'emploi de longue durée gagne 1,1 % ce trimestre. Les inscrits depuis un an ou plus représentent 44,1 % de la demande d'emploi du département, soit 0,6 point de moins que la part régionale.

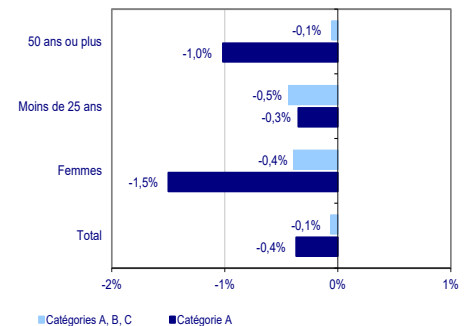
Évolution au 1^{er} trimestre 2024 de la demande d'emploi par public dans les Côtes-d'Armor



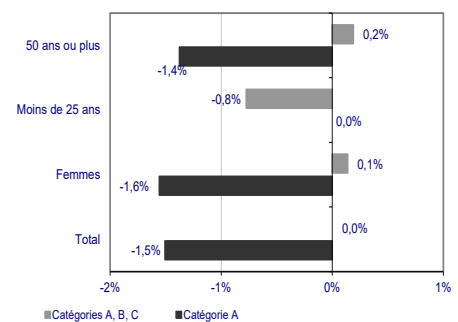
Évolution au 1^{er} trimestre 2024 de la demande d'emploi par public dans le Finistère



Évolution au 1^{er} trimestre 2024 de la demande d'emploi par public en Ille-et-Vilaine



Évolution au 1^{er} trimestre 2024 de la demande d'emploi par public dans le Morbihan



Source: France Travail - Dares, STMT, traitements Dares, données CVS-CJO.

La demande d'emploi est en baisse dans 15 zones d'emploi ce trimestre

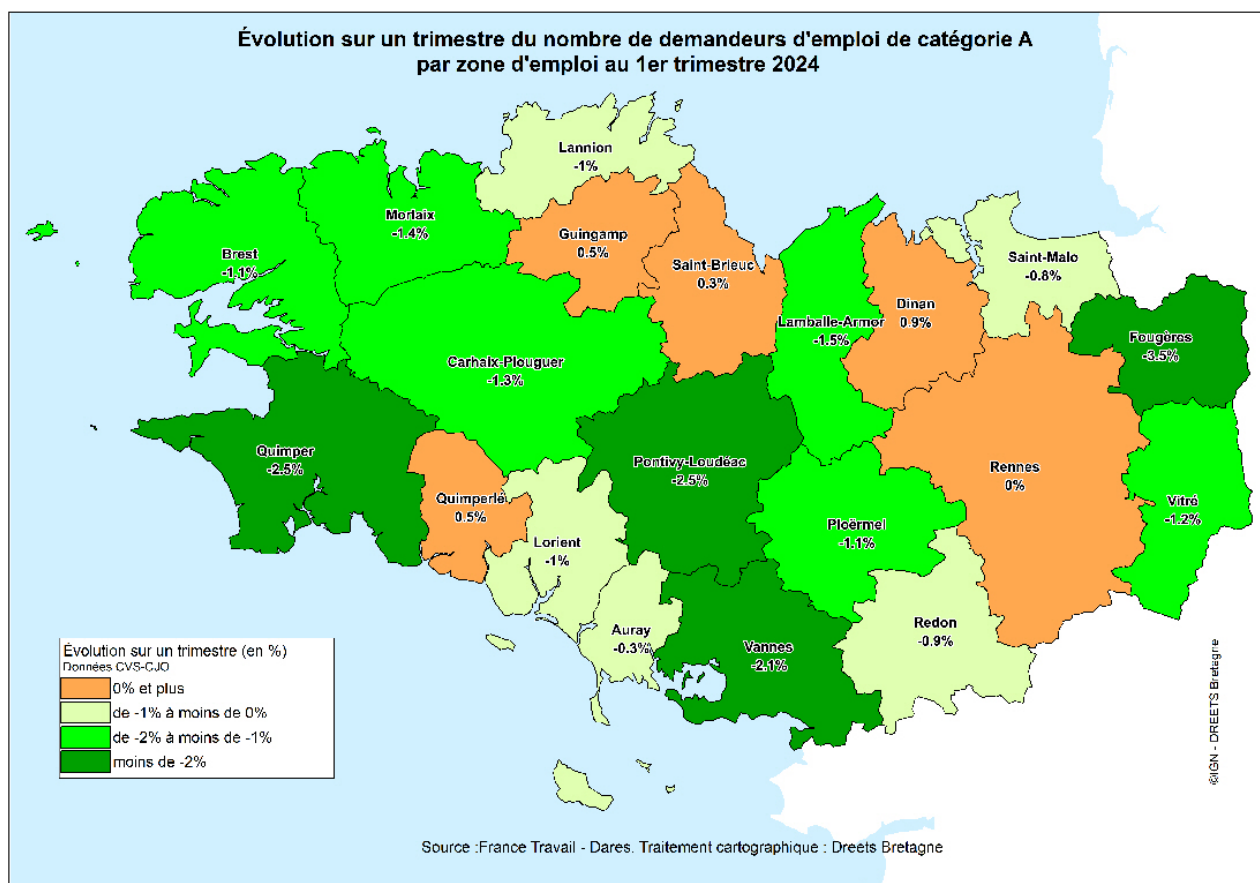
Au 1^{er} trimestre 2024, 15 zones d'emploi enregistrent un recul du nombre de demandeurs d'emploi inscrits en catégorie A. Les plus nettes concernent celles de Fougères (-3,5%), Pontivy-Loudéac, Quimper (-2,5%) et Vannes (-2,1%). Elle est stable dans la zone d'emploi de Rennes. Quatre zones d'emploi affichent une hausse inférieure à +1%. Sur un an, 12 zones sont en baisse, la plus importante concerne Lamballe-Armor (-5,4%). La hausse annuelle la plus forte s'observe à Ploërmel (+4,4%).

L'évolution du nombre d'inscrits en catégorie A, B, C est de faible ampleur dans de nombreuses zones d'emploi sur un trimestre. La plus forte baisse se situe sur la zone de Vitré (-0,8%), la plus forte hausse sur celle d'Auray (+1,6%).

Demandeurs d'emploi par zone d'emploi (données CVS-CJO)

Zone d'emploi	en catégorie A			en catégories A, B, C		
	Effectif	Évolution (en %) sur		Effectif	Évolution (en %) sur	
	2024-T1	un trimestre	un an	2024-T1	un trimestre	un an
Auray	3 150	-0,3	-2,2	6 960	1,6	0,7
Brest	14 240	-1,1	-0,3	28 490	0,1	0,4
Carhaix-Plouguer	3 150	-1,3	-0,9	6 310	0,3	1,8
Dinan	3 410	0,9	-0,6	7 350	0,4	-1,1
Fougères	2 470	-3,5	0,0	5 330	-0,6	1,1
Guingamp	2 230	0,5	-0,4	4 490	1,4	0,7
Lamballe-Armor	1 940	-1,5	-5,4	4 360	0,0	-1,6
Lannion	3 800	-1,0	-4,5	8 210	0,2	0,6
Lorient	7 910	-1,0	-0,4	15 990	0,1	0,9
Morlaix	4 380	-1,4	-4,2	9 510	-0,3	-1,7
Ploërmel	2 610	-1,1	4,4	5 590	-0,2	2,9
Pontivy-Loudéac	3 890	-2,5	-3,2	8 270	-0,6	0,1
Quimper	10 120	-2,5	-2,1	21 410	-0,1	0,3
Quimperlé	2 120	0,5	1,0	4 570	-0,7	1,3
Redon	3 160	-0,9	1,6	6 940	0,3	2,8
Rennes	26 300	0,0	2,9	54 640	0,0	1,9
Saint-Brieuc	7 330	0,3	1,2	14 480	-0,1	1,3
Saint-Malo	5 080	-0,8	1,6	11 180	-0,1	1,4
Vannes	7 320	-2,1	-1,2	15 810	-0,2	1,2
Vitré	2 460	-1,2	0,4	6 050	-0,8	0,0
Bretagne	116 430	-0,9	-0,1	244 540	0,0	0,9

Source : France Travail-Dares, STMT ; calculs Dreets Bretagne - Sese



Catégorie A : Demandeurs d'emploi tenus de faire des actes positifs de recherche d'emploi, sans emploi.

Catégorie B : Demandeurs d'emploi tenus de faire des actes positifs de recherche d'emploi, ayant exercé une activité réduite de 78 heures ou moins au cours du mois.

Catégorie C : Demandeurs d'emploi tenus de faire des actes positifs de recherche d'emploi, ayant exercé une activité réduite de plus de 78 heures au cours du mois.

Source : France Travail - Dares, STMT

Traitements : DREETS Bretagne - Service ESE (Etudes, Statistiques, Evaluation)

Date de publication : 25 avril 2024

Prochaine publication : 25 juillet 2024

AVERTISSEMENT : La publication sur les demandeurs d'emploi inscrits à France Travail est trimestrielle. La prochaine publication sera diffusée jeudi 25 juillet 2024 à 12h00 et portera sur le nombre moyen de demandeurs d'emploi inscrits au cours du 2^{ème} trimestre 2024