

INDICATEURS

Le marché de l'emploi en Bretagne

au 2^{ème} trimestre 2020 - avec focus à fin juin - Données CVS-CJO

42 710 inscrits de plus en catégorie A au 2^{ème} trimestre 2020

Au 2^{ème} trimestre 2020 en Bretagne, le nombre de demandeurs d'emploi n'ayant exercé aucune activité (catégorie A) s'établit en moyenne à 184 590. Ce nombre est en hausse de 30,1% sur le trimestre. Cette augmentation est supérieure à celle de la France métropolitaine (+24,5%). Sur un an, le nombre d'inscrits en catégorie A augmente de 29,5%, bien davantage qu'au niveau national (+22,7%).

Le nombre de demandeurs d'emploi tenus de rechercher un emploi et ayant exercé une activité réduite dans le mois (catégories B, C) diminue de 20% sur le trimestre, et de 22,9% sur un an. Au total, la demande d'emploi globale (catégories A, B ou C) augmente de 7,4% en Bretagne, contre +6,7% en France métropolitaine. Elle atteint, en moyenne sur le trimestre, 279 220 personnes dans la région. Sur un an, elle augmente de 5,3% (4,2% au niveau national).

Moins d'entrées à Pôle Emploi ... mais surtout moins de sorties

Au cours du deuxième trimestre 2020, l'évolution du marché de l'emploi (catégorie A) est un peu plus défavorable aux hommes (+32,2%), qu'aux femmes (+28%) et les évolutions sur un an sont également proches (+31,2% contre +27,7%). La hausse de ce trimestre est plus marquée pour les moins de 25 ans (+42,8%) que pour les autres tranches d'âge (+32,5% pour les 25-49 ans et +18,1% pour les 50 ans et plus). En un an, les hausses sont du même ordre, car la hausse de ce trimestre l'emporte sur les évolutions marginales du reste de l'année.

Le nombre de demandeurs d'emploi inscrits depuis un an ou plus augmente ce trimestre (+5,3%), et également sur un an (+2,2%). Les demandeurs d'emploi de longue durée représentent désormais 45,8% des inscrits de catégories A, B ou C et voient leur part diminuer de 0,9 point, puisque le nombre de nouveaux inscrits a augmenté plus vite que celui des inscrits depuis plus d'un an.

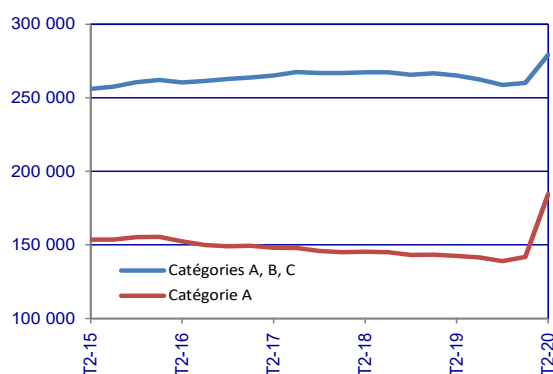
Les entrées à Pôle Emploi (A, B, C) au 2^{ème} trimestre diminuent: -16,9% par rapport au trimestre précédent, et -12,7% sur un an. Les entrées pour fin de contrat ou pour fin de mission d'intérim baissent en effet mais représentent toujours plus du tiers des entrées. En revanche les entrées pour licenciement économique augmentent de 6,5% en un trimestre, mais restent très minoritaires (1,5% des entrées). Parallèlement, les sorties en catégories A, B ou C reculent nettement plus que les entrées sur le trimestre (-25,6%). Les sorties pour défaut d'actualisation représentent toujours près de la moitié des sorties.

Le Morbihan et l'Ille-et-Vilaine davantage touchés par la crise

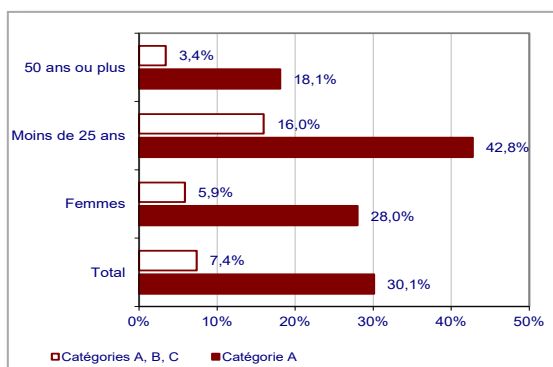
Les Côtes-d'Armor enregistrent une hausse de la demande d'emploi de catégorie A de 27,9% sur le trimestre et de 25% sur un an. Le département totalise en moyenne 33 030 personnes inscrites à Pôle emploi. Cette hausse trimestrielle concerne les hommes (+27,9%) et les femmes (+27,8%). Ce sont les jeunes de moins de 25 ans qui sont à nouveau les plus touchés : +41% ce trimestre.

50 160 demandeurs d'emploi sont inscrits en catégories A, B ou C. Cet effectif est également en hausse, avec une ampleur moindre : +6,7% sur le trimestre et +3,2% sur un an. Le nombre de demandeurs d'emploi depuis plus d'un an augmente également (+4,9%).

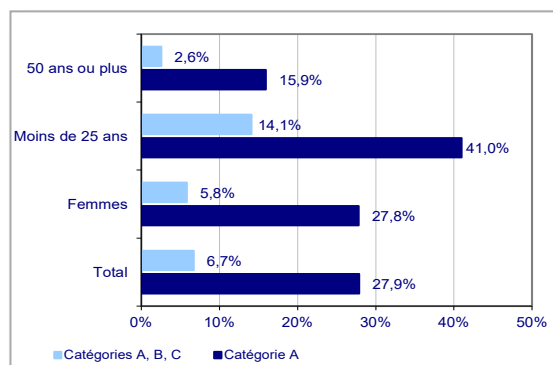
Évolution de la demande d'emploi
Catégories A et A, B ou C (sur 5 ans)



Évolution au 2^{ème} trimestre 2020 de la demande
d'emploi par public en Bretagne



Évolution au 2^{ème} trimestre 2020 de la demande
d'emploi par public dans les Côtes-d'Armor



Source: Pôle emploi-Dares, STMT, traitements Dares, données CVS-CJO.

Dans le Finistère, 50 360 personnes sont inscrites à Pôle emploi comme demandeurs d'emploi de catégorie A. En moyenne, cet effectif augmente de 27,9% au 2^{ème} trimestre et de 26,6% en un an. La hausse concerne les hommes (+29,7%) comme les femmes (+26,1%). Toutes les tranches d'âge sont touchées, et en particulier les jeunes : le nombre d'inscrits en catégorie A augmente de 39,6% pour les jeunes de moins de 25 ans. En un an, ce sont toujours les demandeurs d'emploi âgés de moins de 25 ans qui connaissent la plus forte hausse (+39,8% contre +27,9% pour les 25-49 ans et +17,1% pour les seniors).

76 240 demandeurs d'emploi sont inscrits en catégories A, B ou C. Au deuxième trimestre, ce nombre est en hausse (6,9% en un trimestre et +4,7% en un an). La demande d'emploi de longue durée augmente également ce trimestre (+5,4%). Les inscrits depuis un an ou plus représentent 47,6% de la demande d'emploi du département, soit 1,8 point de plus que le niveau régional.

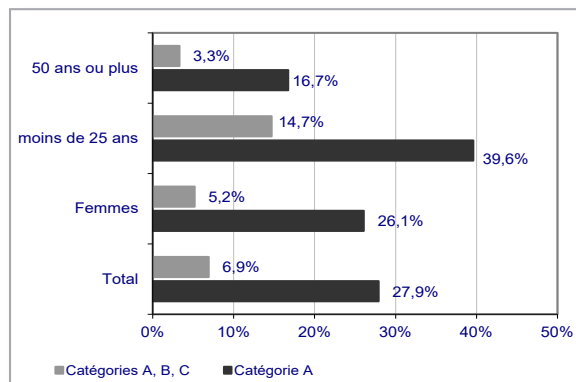
L'Ille-et-Vilaine est le département de Bretagne où la demande d'emploi de la catégorie A augmente le plus ce trimestre (+32,7%). Sur un an, elle augmente même de 34,8%. Ce département concentre 58 820 personnes inscrites à Pôle emploi en catégorie A. La demande d'emploi augmente de 44,4% sur le trimestre pour les moins de 25 ans, sur un an le taux atteint 48,1%. Dans cette tranche d'âge, la situation se dégrade davantage ce trimestre pour les femmes (+46,9%) que pour les hommes (+42,3%) mais c'est l'inverse pour les 25-49 ans, avec +40,3% pour les hommes et +27,7% parmi les femmes.

88 760 demandeurs d'emploi sont inscrits en catégories A, B ou C, niveau en hausse de 7,7% par rapport au trimestre précédent. Sur un an, il augmente de 7,1%. La hausse se retrouve dans toutes les tranches d'âge, mais elle fait plus que doubler pour les jeunes (+17,8%). La demande d'emploi de longue durée augmente ce trimestre (+5,5%). Les inscrits depuis un an ou plus représentent 43,5% de la demande d'emploi du département, soit 2,3 points de moins que le niveau régional.

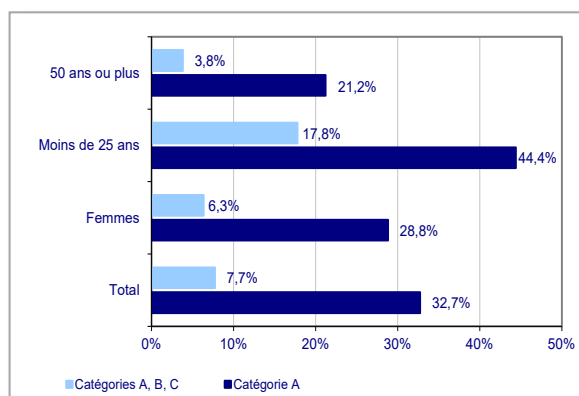
Le Morbihan est le département breton où la situation des jeunes de moins de 25 ans se dégrade le plus ce trimestre. Au deuxième trimestre, l'évolution en catégorie A se monte à 30,9% et le département totalise 42 370 inscrits. Toutes les tranches d'âges sont concernées, mais les jeunes le sont bien davantage, avec une hausse du nombre d'inscrits qui atteint 46% ce trimestre. Les femmes sont autant concernées que les hommes ce trimestre (+32,5% et +29,2%).

64 060 demandeurs d'emploi sont inscrits en catégories A, B ou C. Sur un trimestre, la hausse est de 7,9%, et de 5,2% sur un an. La demande d'emploi de longue durée augmente de 5,3% au deuxième trimestre. Les inscrits depuis un an ou plus représentent 46,1% de la demande d'emploi du département, soit 0,3 point de plus que la part régionale.

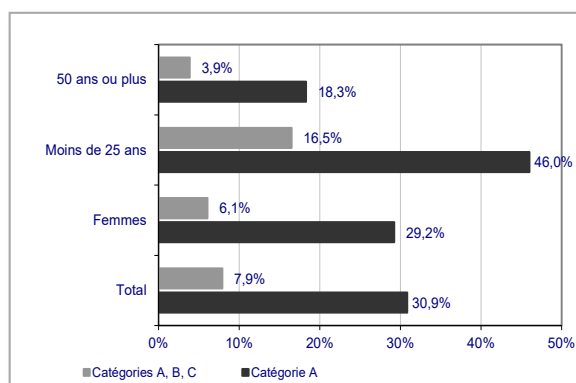
Évolution au 2^{ème} trimestre 2020 de la demande d'emploi par public dans le Finistère



Évolution au 2^{ème} trimestre 2020 de la demande d'emploi par public en Ille-et-Vilaine



Évolution au 2^{ème} trimestre 2020 de la demande d'emploi par public dans le Morbihan



Source: Pôle emploi-Dares, STMT, traitements Dares, données CVS-CJO.

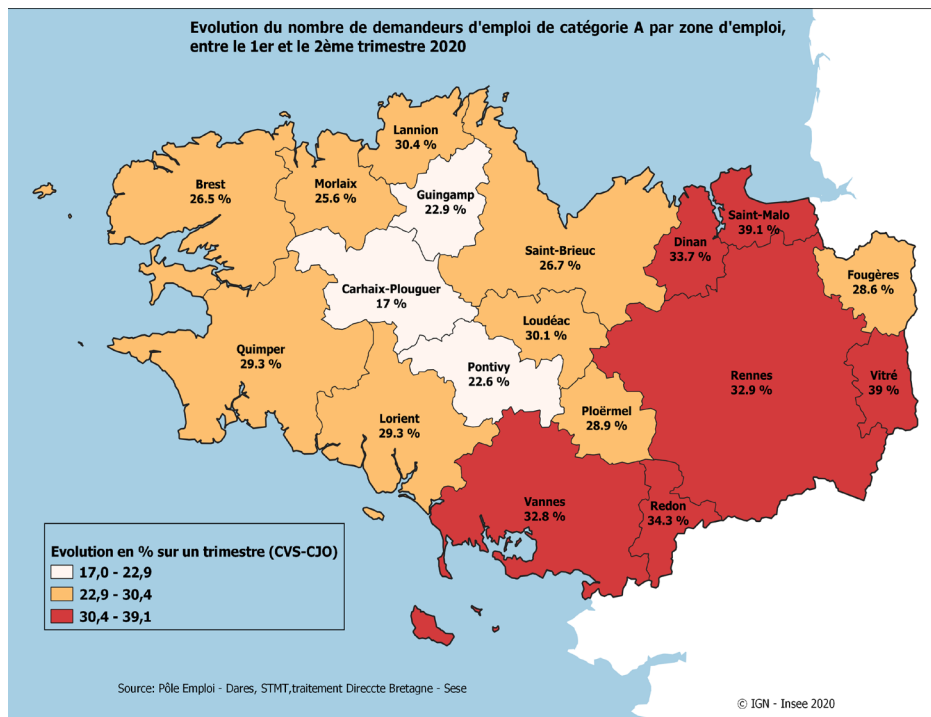
En savoir plus:

Ce document présente de façon synthétique les évolutions sur le marché de l'emploi en Bretagne sur le trimestre. Vous pouvez accéder à des données plus complètes (évolutions, sur un trimestre, sur un an) dans la publication mensuelle intitulée "Demandeurs d'emploi inscrits et offres collectées par Pôle emploi en Bretagne" et les publications départementales du trimestre sur la page "Etudes et Statistiques" du site internet de la Direccte Bretagne: [Etudes et statistiques](#)

La demande d'emploi dans les zones d'emploi

Au deuxième trimestre 2020, le nombre de demandeurs d'emploi inscrits en catégorie A est en forte hausse dans toutes les zones d'emploi bretonnes. Neuf zones, concentrées majoritairement dans l'est de la région, enregistrent des augmentations supérieures à 30%, atteignant même 39% pour Vitré et Saint-Malo.

Concernant la demande d'emploi des catégories A, B ou C, toutes les zones d'emploi affichent une hausse sur ce trimestre. Sur un an, c'est la zone d'emploi de Vitré qui est la plus affectée (+11,3%). Seule la zone d'emploi de Carhaix-Plouguer connaît une baisse (-1,1%). Enfin quelle que soit la catégorie, les trois zones d'emploi de Rennes, Brest, et Vannes concentrent près de la moitié des demandeurs d'emploi de la région.



Demands d'emploi par zone d'emploi (données CVS-CJO)

Zone d'emploi	en catégorie A			en catégories A, B, C		
	Effectif	Évolution (en %) sur		Effectif	Évolution (en %) sur	
		2020-T2	un trimestre		un an	2020-T2
Brest	24 660	26,5	24,7	37 490	6,0	3,6
Carhaix-Plouguer	2 270	17,0	14,6	3 470	3,3	-1,1
Dinan	5 670	33,7	33,4	8 480	8,3	5,7
Fougères	3 190	28,6	30,7	4 970	6,4	5,7
Guingamp	3 010	22,9	19,9	4 550	5,1	2,2
Lannion	4 850	30,4	28,6	7 180	7,5	3,6
Lorient	16 910	29,3	25,6	25 650	6,9	2,7
Loudéac	1 990	30,1	26,8	3 010	9,1	6,7
Morlaix	4 120	25,6	21,5	6 370	6,0	3,6
Ploërmel	2 050	28,9	29,7	3 310	6,8	6,1
Pontivy	2 980	22,6	24,7	4 570	3,6	2,2
Quimper	18 160	29,3	28,8	27 000	7,4	5,3
Redon	2 780	34,3	36,3	4 170	6,9	5,8
Rennes	46 220	32,9	36,1	69 600	7,9	7,9
Saint-Brieuc	16 680	26,7	23,0	25 640	6,3	2,4
Saint-Malo	6 470	39,1	37,7	9 460	11,0	8,1
Vannes	19 990	32,8	33,2	30 070	9,2	6,9
Vitré	2 600	39,0	46,9	4 220	10,2	11,3
Bretagne	184 590	30,1	29,8	279 220	7,4	5,3

Source : Pôle emploi-Dares, STMT ; calculs Direccte Bretagne-Sese

Catégorie A : Demandeurs d'emploi tenus de faire des actes positifs de recherche d'emploi, sans emploi.

Catégorie B : Demandeurs d'emploi tenus de faire des actes positifs de recherche d'emploi, ayant exercé une activité réduite de 78 heures ou moins au cours du mois.

Catégorie C : Demandeurs d'emploi tenus de faire des actes positifs de recherche d'emploi, ayant exercé une activité réduite de plus de 78 heures au cours du mois.

Source : Pôle Emploi-Dares, STMT

Traitements : DIRECCTE de Bretagne – Service ESE (Etudes, Statistiques, Evaluation)

Date de publication : lundi 27 juillet 2020

AVERTISSEMENT : La publication sur les demandeurs d'emploi inscrits à Pôle emploi est désormais trimestrielle. La prochaine publication sera diffusée mardi 27 octobre 2020 à 12h00 et portera sur le nombre moyen de demandeurs d'emploi inscrits au cours du 3^{ème} trimestre 2020.

Prochaine publication : mardi 27 octobre 2020

Focus sur les demandeurs d'emploi inscrits à Pôle emploi à la fin du mois de juin 2020

Avec la crise sanitaire, exceptionnellement, une analyse sur les données mensuelles est également proposée.

12 840 inscrits de moins en catégorie A en juin 2020

À la fin du mois de juin 2020, 172 650 demandeurs d'emploi n'ayant exercé aucune activité (catégorie A) sont inscrits à Pôle emploi, niveau qui reste élevé puisque jamais atteint avant avril 2020. Ce nombre baisse de 6,5% sur un mois, ce qui représente 12 840 demandeurs de moins que fin mai. En France métropolitaine, il diminue de 4,9%. Sur un an, le nombre de demandeurs d'emploi augmente de 20,7%, contre 17,2% au niveau national.

En contrepartie, le nombre de demandeurs d'emploi tenus de rechercher un emploi et ayant exercé une activité réduite de plus de 78 heures (catégorie C) augmente fortement (+20%). Un transfert de la catégorie A vers les catégories B et C s'est ainsi opéré, à l'inverse de ce qui a été observé au début de la crise sanitaire. Au total, la demande d'emploi globale (catégorie A, B, C) est en hausse de 0,2% en juin, et de 5,3% sur un an. Elle reste à un niveau très élevé.

L'Ille-et-Vilaine est le département plus affecté

Le Morbihan est le département breton où la demande d'emploi en catégorie A recule le plus en un mois (-8,3%). En Ille-et-Vilaine, la baisse est moindre (-5,8%) et surtout la hausse sur un an, marquée pour tous les départements, atteint +26%, contre 20,7% au niveau régional.

Pour l'ensemble des catégories A, B et C confondues, le nombre d'inscrits est quasiment stable en juin dans tous les départements.

Un effectif qui reste élevé quels que soient le sexe et l'âge des inscrits

Au cours du mois de juin 2020, l'évolution du marché de l'emploi présente peu d'écart selon le sexe et l'âge en catégorie A, avec des baisses allant de -5% à -8,5%.

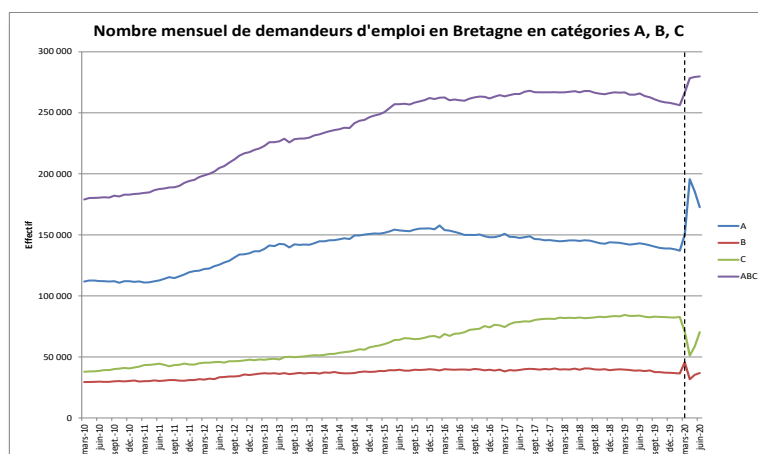
Pour l'ensemble des demandeurs d'emploi des catégories A, B et C, le niveau est quasiment stable au mois de juin, pour les hommes comme pour les femmes dans toutes les tranches d'âge.

Demandeurs d'emploi fin juin 2020 (données CVS-CJO)

	Catégorie A			Catégorie A, B, C		
	Effectifs	Évolution (en %) sur		Effectifs	Évolution (en %) sur	
	Jun 2020	un mois	un an	Jun 2020	un mois	un an
Côtes d'Armor	30 960	-6,5	17,6	50 250	0,2	3,4
Finistère	46 950	-7,4	17,3	76 360	0,1	4,7
Ille-et-Vilaine	55 460	-5,8	26,6	89 330	0,8	7,4
Morbihan	39 280	-8,3	19,3	63 950	-0,6	4,6
Bretagne	172 650	-6,9	20,7	279 890	0,2	5,3

Source: Pôle emploi-Dares, STMT, traitements Dares, données CVS-CJO

Évolution depuis 10 ans de la demande d'emploi par catégorie en Bretagne



Source: Pôle emploi-Dares, STMT, traitements Dares, données CVS-CJO