



INDICATEURS

Le marché de l'emploi en Bretagne

au 2^{ème} trimestre 2022 - Données CVS-CJO

La baisse de la demande d'emploi en catégorie A ralentit

Au 2^{ème} trimestre 2022 en Bretagne, le nombre de demandeurs d'emploi n'ayant exercé aucune activité (catégorie A) s'établit en moyenne à 117 720. Ce nombre est en baisse de 1,7% sur le trimestre. Cette baisse est supérieure à celle de la France métropolitaine (-0,6%). Le nombre d'inscrits en catégorie A recule de 18% en un an, contre 15,6% au niveau national. Il atteint son niveau le plus bas depuis le 4^{ème} trimestre 2011.

Le nombre de demandeurs d'emploi tenus de rechercher un emploi et ayant exercé une activité réduite dans le mois (catégories B, C) baisse de 2,5% sur le trimestre, et s'établit 1,4% au-dessus de son niveau d'il y a un an.

Au total, la demande d'emploi globale (catégories A, B ou C) recule de 2,1% en Bretagne ce trimestre (-1,8% en France métropolitaine). Elle représente 241 070 personnes en moyenne trimestrielle dans la région. En un an, elle a diminué de 9,1%, dans la région comme au niveau national.

Le recul de la demande d'emploi profite moins aux jeunes ce trimestre

Au cours du deuxième trimestre 2022, l'évolution du marché de l'emploi (catégorie A) est légèrement plus favorable aux hommes (-2%), qu'aux femmes (-1,4%). Sur un an, le repli est aussi légèrement plus marqué pour les hommes (-18,6% contre -17,3%).

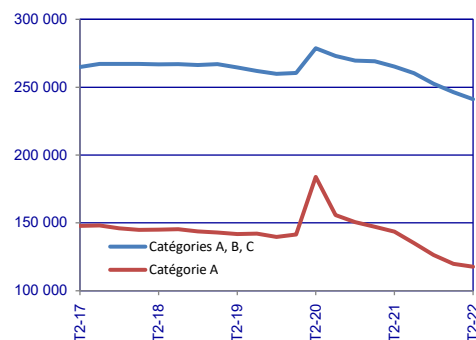
Contrairement aux trimestres précédents, la baisse de ce trimestre profite peu aux jeunes (-0,2% contre -10,1% au 1^{er} trimestre), elle progresse même pour les jeunes hommes (+0,5%), et c'est pour les seniors qu'elle baisse le plus (-2,7%). Sur un an, c'est néanmoins toujours pour les jeunes que la baisse est la plus marquée (-25%).

Pour les inscrits en catégories A, B ou C, la baisse du nombre d'inscrits reste, comme pour les trimestres précédents, plus importante pour les moins de 25 ans, même si elle ralentit. Ainsi le nombre des jeunes inscrits baisse-t-il de 2,9% ce trimestre, tandis que celui des seniors ne régresse que de 1,7%. L'amélioration est de même légèrement plus prononcée pour les hommes (-2,2% contre -2,1% pour les femmes). Sur un an, la baisse continue de profiter davantage aux jeunes (-16,6% contre -9,3% pour les 25-49 ans et -4,7% pour les 50 ans et plus).

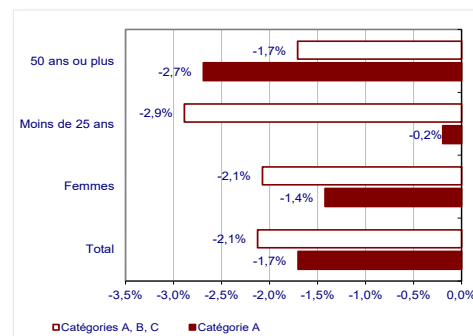
La décreue du nombre de demandeurs d'emploi inscrits depuis un an ou plus se poursuit pour le 5^{ème} trimestre consécutif (-3,8%), pour atteindre 14,2% sur un an. Ils représentent désormais 46,9% des inscrits de catégories A, B ou C, soit 2,7 points de moins qu'un an auparavant.

Les sorties de Pôle Emploi (A, B, C) au 2^{ème} trimestre diminuent de 0,2% par rapport au trimestre précédent, avec à nouveau une baisse notable des sorties pour reprise d'emploi déclarée (-19,1%). Inversement, les sorties pour radiation administrative sont en hausse (+18,3%). Le premier motif reste le défaut d'actualisation (près de la moitié des sorties, en hausse de 9,5% ce trimestre et de 15,1% sur un an). Dans le même temps, les entrées en catégorie A, B ou C sont en hausse de 1,6% avec à nouveau une augmentation des entrées pour fin de contrat (+9,1%) ainsi que pour fin de mission d'intérim (+8,8%, +13,8% sur un an). Ces deux motifs représentent environ 30% des entrées. On note également l'augmentation des entrées pour licenciements autres qu'économiques (+2,4% ce trimestre, +11% sur un an).

Évolution de la demande d'emploi
Catégories A et A, B ou C (sur 5 ans)



Évolution au 2^{ème} trimestre 2022 de la
demande d'emploi par public en Bretagne



Source: Pôle emploi-Dares, STMT, traitements Dares, données CVS-CJO.

L'Ille-et-Vilaine, seul département où la demande d'emploi augmente

Les Côtes-d'Armor enregistrent une baisse de la demande d'emploi de catégorie A de 3,1% sur le trimestre. Le recul atteint ainsi 18,2% sur un an. Le département totalise en moyenne 21 790 personnes inscrites à Pôle emploi dans cette catégorie. Comme au niveau régional, cette baisse concerne un peu plus les hommes (-3,8%) que les femmes (-2,4%). Ce sont également les jeunes de moins de 25 ans qui sont les plus concernés par la baisse sur un an (-25,9%), malgré une hausse de 1,1% sur le trimestre.

L'effectif des demandeurs d'emploi inscrits en catégorie A, B ou C est de 43 550. Il recule de 2,4% ce trimestre, et de 8,9% en un an. Le nombre de demandeurs d'emploi inscrits depuis plus d'un an diminue de 3,5% au 2^{ème} trimestre (-12,6% en un an) et représente désormais 48,2% des demandeurs d'emploi, soit 1,3 point de plus qu'au niveau régional.

Dans le Finistère, 33 080 personnes sont inscrites à Pôle emploi comme demandeurs d'emploi de catégorie A. Cet effectif est en baisse au 2^{ème} trimestre (-2,4%) et décroît de 17,4% en 1 an. Cette diminution concerne un peu plus les femmes (-2,9%) que les hommes (-2%). L'évolution est plus favorable aux demandeurs d'emploi âgés de moins de 25 ans sur un an (-27%), mais sur le trimestre elle est proche de -3% pour toutes les tranches d'âge.

Le nombre de demandeurs d'emploi inscrits en catégorie A, B ou C au deuxième trimestre est de 66 230, soit un recul de 2,3% en moyenne trimestrielle, et de 8,5% en un an. La demande d'emploi de longue durée diminue de 4,1% ce trimestre. Les inscrits depuis un an ou plus représentent 47,8% de la demande d'emploi du département, soit 0,9 point de plus qu'au niveau régional.

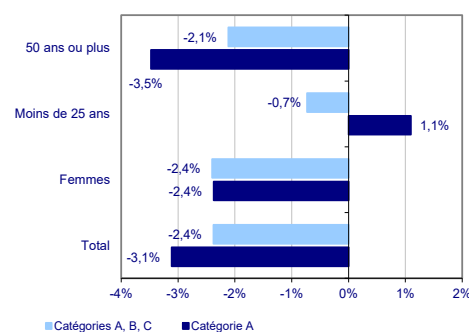
En Ille-et-Vilaine, on dénombre 36 580 demandeurs d'emploi inscrits en catégorie A. Si le département enregistre une légère hausse sur le trimestre (+0,5%), pour les hommes comme pour les femmes, il connaît en revanche un recul important sur un an (-17,1%). La demande d'emploi des 50 ans et plus diminue de 1,3%, tandis qu'elle progresse pour les autres tranches d'âge, notamment les jeunes (+1,8%). Sur 1 an, la situation reste plus favorable aux moins âgés (-20,6% pour les moins de 25 ans, -17,4% pour les 25-49 ans et -14% pour les plus de 50 ans).

En catégorie A, B ou C, 77 810 demandeurs d'emploi sont inscrits, niveau en baisse par rapport au trimestre précédent (-1,6%), et par rapport même trimestre de 2021 (-8,4%). La demande d'emploi de longue durée régresse de 2,6% ce trimestre, et de 12,8% sur un an. Les inscrits depuis un an ou plus représentent 45,7% de la demande d'emploi du département, soit 1,2 points de moins qu'en Bretagne.

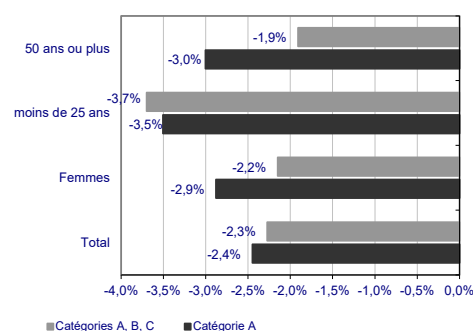
Le Morbihan comptabilise 26 260 demandeurs d'emploi inscrits en catégorie A, soit un recul de 2,7% en un trimestre et de 19,8% en un an. Toutes les tranches d'âges sont concernées, mais les seniors le sont davantage, avec une baisse du nombre d'inscrits de 3,1% ce trimestre, contre -2,9% pour les 25-49 ans et -0,3% pour les moins de 25 ans. En revanche sur un an, la baisse profite davantage aux plus jeunes (-28,2%).

La demande d'emploi de catégorie A, B ou C rassemble 53 480 inscrits. Ce nombre baisse de 2,6% sur un trimestre. Le Morbihan se retrouve ainsi 10,9% en-deçà de son niveau d'un an auparavant. La demande d'emploi de longue durée diminue de 5,3% ce trimestre. Les inscrits depuis un an ou plus représentent 46,3% de la demande d'emploi du département, soit 0,6 point de moins que la part régionale.

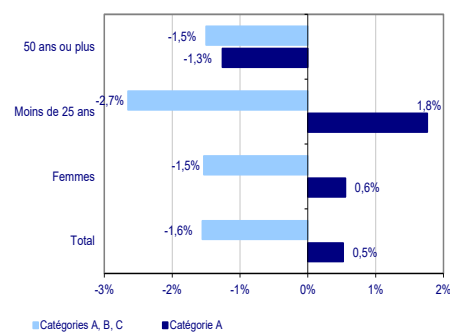
Évolution au 2^{ème} trimestre 2022 de la demande d'emploi par public dans les Côtes-d'Armor



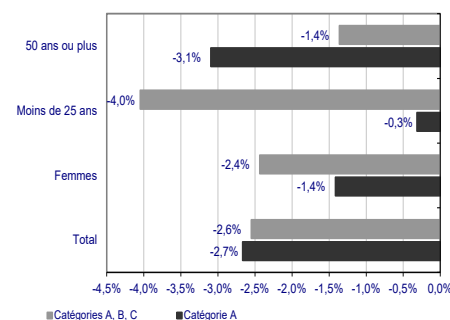
Évolution au 2^{ème} trimestre 2022 de la demande d'emploi par public dans le Finistère



Évolution au 2^{ème} trimestre 2022 de la demande d'emploi par public en Ille-et-Vilaine



Évolution au 2^{ème} trimestre 2022 de la demande d'emploi par public dans le Morbihan



Source: Pôle emploi-Dares, STMT, traitements Dares, données CVS-CJO.

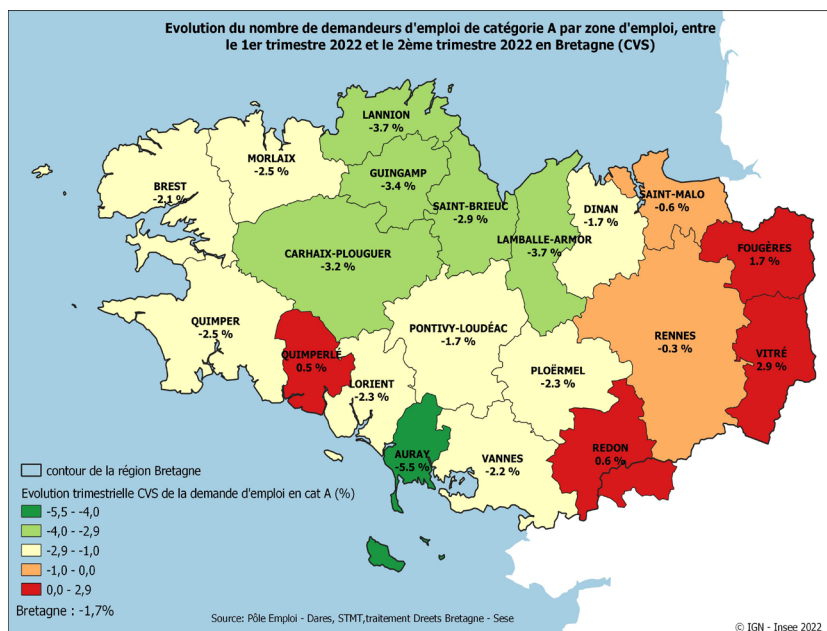
En savoir plus:

Ce document présente de façon synthétique les évolutions sur le marché de l'emploi en Bretagne sur le trimestre. Vous pouvez accéder à des données plus complètes (évolutions sur un trimestre, sur un an) dans la publication mensuelle intitulée "Demandeurs d'emploi inscrits et offres collectées par Pôle emploi en Bretagne" et les publications départementales du trimestre sur la page "Etudes et Statistiques" du site internet de la Dreets Bretagne: Etudes et statistiques [Etudes et statistiques](#)

La demande d'emploi en hausse dans 4 zones d'emploi ce trimestre mais en baisse partout sur un an

Au 2^{ème} trimestre 2022, le nombre de demandeurs d'emploi inscrits en catégorie A continue de reculer dans presque toutes les zones d'emploi bretonnes sauf dans celles de Vitré (+2,9%), Fougères (+1,7%), Redon (+0,6%) et Quimperlé (+0,5%). La zone d'Auray connaît le recul le plus marqué (-5,5%). Sur un an, la demande d'emploi baisse fortement dans toutes les zones.

La demande d'emploi de catégories A, B, C est à nouveau en baisse ce trimestre dans toutes les zones d'emploi. C'est à Lamballe-Armor qu'elle est la plus marquée (-3,8%) et à Quimperlé qu'elle est la plus modeste (-0,7%).



Demands d'emploi par zone d'emploi (données CVS-CJO)

Zone d'emploi	en catégorie A			en catégories A, B, C		
	Effectif	Évolution (en %) sur		Effectif	Évolution (en %) sur	
		2022-T2	un trimestre		un an	2022-T2
Auray	3 280	-5,5	-26,6	7 020	-2,8	-13,7
Brest	14 360	-2,1	-18,0	28 280	-2,2	-9,2
Carhaix-Plouguer	3 300	-3,2	-12,2	6 110	-2,2	-4,1
Dinan	3 550	-1,7	-19,5	7 530	-2,6	-9,2
Fougères	2 380	1,7	-14,7	5 150	-2,8	-7,9
Guingamp	2 300	-3,4	-18,1	4 510	-3,4	-8,9
Lamballe-Armor	2 060	-3,7	-17,6	4 300	-3,8	-9,9
Lannion	3 920	-3,7	-20,3	7 950	-1,1	-9,9
Lorient	8 130	-2,3	-20,5	16 070	-2,7	-12,0
Morlaix	4 620	-2,5	-17,5	9 600	-3,1	-8,5
Ploërmel	2 570	-2,3	-12,9	5 380	-2,5	-7,1
Pontivy-Loudéac	4 080	-1,7	-16,2	8 240	-1,3	-9,2
Quimper	10 720	-2,5	-18,3	21 500	-2,1	-8,4
Quimperlé	2 100	0,5	-15,0	4 430	-0,7	-7,3
Redon	3 120	0,6	-13,6	6 270	-1,9	-13,6
Rennes	25 240	-0,3	-16,6	52 720	-1,6	-7,8
Saint-Brieuc	7 430	-2,9	-17,6	14 360	-2,2	-9,2
Saint-Malo	5 150	-0,6	-21,9	11 040	-2,3	-12,0
Vannes	7 520	-2,2	-19,3	15 450	-2,2	-10,4
Vitré	2 470	2,9	-19,0	6 030	-1,8	-9,7
Bretagne	117 720	-1,7	-18,0	241 070	-2,1	-9,1

Source : Pôle emploi-Dares, STMT ; calculs Dreets Bretagne - Sese

Catégorie A : Demandeurs d'emploi tenus de faire des actes positifs de recherche d'emploi, sans emploi.

Catégorie B : Demandeurs d'emploi tenus de faire des actes positifs de recherche d'emploi, ayant exercé une activité réduite de 78 heures ou moins au cours du mois.

Catégorie C : Demandeurs d'emploi tenus de faire des actes positifs de recherche d'emploi, ayant exercé une activité réduite de plus de 78 heures au cours du mois.

Source : Pôle Emploi-Dares, STMT

Traitements : DREETS Bretagne - Service ESE (Etudes, Statistiques, Evaluation)

Date de publication : 27 juillet 2022

Prochaine publication : 26 octobre 2022

AVERTISSEMENT : La publication sur les demandeurs d'emploi inscrits à Pôle emploi est trimestrielle. La prochaine publication sera diffusée mercredi 26 octobre 2022 à 12h00 et portera sur le nombre moyen de demandeurs d'emploi inscrits au cours du 3^{ème} trimestre 2022.