



INDICATEURS

Le marché de l'emploi en Bretagne

au 2^{ème} trimestre 2024 - Données CVS-CJO

Hausse de la demande d'emploi de catégorie A au 2^{ème} trimestre

Au 2^{ème} trimestre 2024 en Bretagne, le nombre de demandeurs d'emploi n'ayant exercé aucune activité (catégorie A) s'établit en moyenne à 116 780. Ce nombre augmente de 0,3 % sur le trimestre, tandis qu'il baisse de 0,4 % en France métropolitaine. Sur un an, le nombre d'inscrits en catégorie A décroît légèrement (-0,2 %), au contraire du niveau national (+0,3 %).

Le nombre de demandeurs d'emploi tenus de rechercher un emploi et ayant exercé une activité réduite dans le mois (catégories B, C) augmente de 0,5 % sur le trimestre, pour s'établir à 2,8 % au-dessus de son niveau d'il y a un an.

Au total, la demande d'emploi globale (catégories A, B ou C) progresse de 0,4 % ce trimestre en Bretagne, alors qu'elle recule de 0,2 % en France métropolitaine. Elle représente 245 500 personnes en moyenne trimestrielle dans la région. En un an, elle progresse de 1,3 % en Bretagne, un peu plus qu'au niveau national (+0,8 %).

Toutes les classes d'âge en hausse ce trimestre

Au cours du 2^{ème} trimestre 2024, l'évolution du marché de l'emploi (catégorie A) est plus favorable aux femmes (-0,4 %), qu'aux hommes (+0,9 %). Sur un an, la tendance est similaire : -1,8 % pour les femmes, +1,3 % pour les hommes.

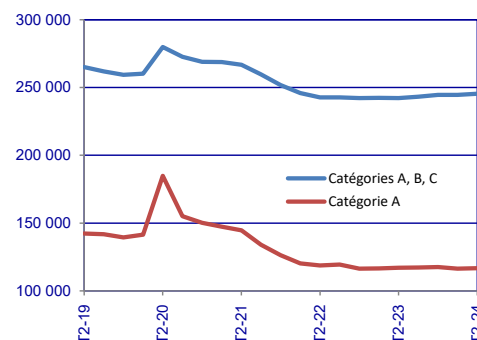
Après quatre trimestres de hausse continue suivis d'une légère baisse le trimestre dernier, la demande d'emploi de catégorie A des jeunes de moins de 25 ans repart à la hausse de 0,2 %, conduisant à une augmentation annuelle de 3,7 % proche du niveau national (+3,4 %). Elle est également en hausse pour les personnes de 25 à 49 ans (+0,4 %) et pour celles de 50 ans et plus (+0,1 %). Contrairement aux plus jeunes, ces deux catégories affichent une diminution sur un an (respectivement -0,9 % et -0,8 %).

Le nombre d'inscrits en catégories A, B ou C augmente ce trimestre davantage pour les hommes (+0,7 %) que pour les femmes (+0,1 %). L'augmentation croît avec l'âge : +0,1 % pour les moins de 25 ans, +0,3 % pour les 25-49 ans et +0,8 % pour les 50 ans et plus. Sur un an, c'est chez les jeunes que la hausse est la plus marquée (+3,3 %), alors qu'elle l'est moins pour les 25-49 ans (+0,8 %) et les 50 ans et plus (+1,7 %).

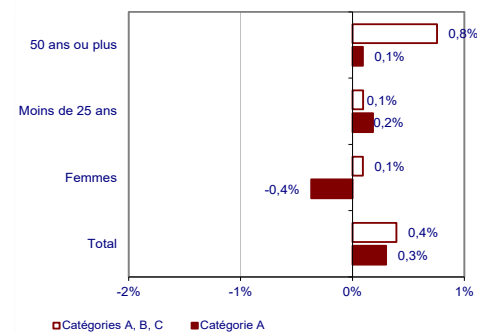
L'augmentation du nombre de demandeurs d'emploi inscrits depuis un an ou plus amorcée mi 2023 se poursuit au 2^{ème} trimestre 2024 (+0,3 %). Le nombre de demandeurs d'emploi de longue durée est ainsi 2 % au-dessus de son niveau d'il y a un an. Ils représentent désormais 44,6 % des inscrits de catégories A, B ou C, soit 0,3 point de plus qu'un an auparavant.

Les sorties de France Travail (A, B, C) reculent de 1,4 % au 2^{ème} trimestre. Les sorties pour défaut d'actualisation, qui représentent un peu moins d'une sortie sur deux, diminuent de 4,8 %. A l'inverse, celles pour reprise d'emploi ou pour entrée en stage augmentent (respectivement +1,8 % et +4,9 %). Dans le même temps, les entrées en catégorie A, B, C augmentent de 0,6 %. Les entrées pour fin de mission d'intérim progressent de 2,2 %, mais ce motif ne représente que 7 % des entrées.

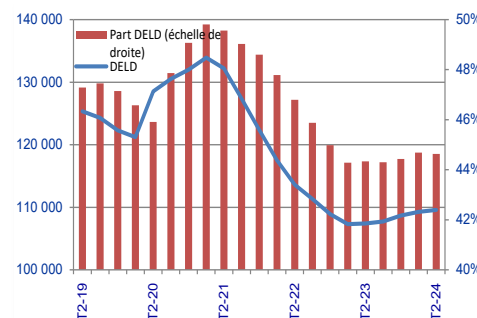
Évolution de la demande d'emploi
Catégories A et A, B ou C (sur 5 ans)



Évolution au 2^{ème} trimestre 2024 de la
demande d'emploi par public en Bretagne



Évolution de la demande d'emploi de longue
durée (sur 5 ans)



Source: France Travail - Dares, STMT, traitements Dares, données CVS-CJO.

En savoir plus:

Ce document présente de façon synthétique les évolutions sur le marché de l'emploi en Bretagne sur le trimestre. Vous pouvez accéder à des données plus complètes (évolutions, sur un trimestre, sur un an) dans la publication mensuelle intitulée "Demandeurs d'emploi inscrits et offres collectées par France Travail en Bretagne" et les publications départementales du trimestre sur la page "Etudes et Statistiques" du site internet de la Dreets Bretagne: [Etudes et statistiques](#)

Dégradation plus marquée en Ille-et-Vilaine

Les Côtes-d'Armorregistrent une hausse de la demande d'emploi de catégorie A de 0,4 % sur le trimestre et une baisse de 0,8 % sur un an. Le département totalise en moyenne 21 110 personnes inscrites à France Travail dans cette catégorie. L'évolution trimestrielle est plus favorable aux femmes (-0,1 %) qu'aux hommes (+0,9 %). Les personnes de 25 à 49 ans connaissent la plus forte hausse (+1,1 %) contre +0,3 % pour les jeunes de moins de 25 ans et même une baisse de 0,8 % pour les séniors. Sur un an le nombre de jeunes en catégorie A progresse de 1,4 % alors que celui des séniors et celui des 25-49 ans reculent respectivement de 1,4 % et 1 %.

Le nombre de demandeurs d'emploi inscrits en catégories A, B ou C est de 43 730. Il baisse légèrement ce trimestre (-0,2 %), et s'accroît de 0,3 % en un an. Le nombre de demandeurs d'emploi inscrits depuis plus d'un an baisse de 0,2 % au 2^{ème} trimestre mais gagne 0,3 % en un an. Il représente désormais 45,3 % des demandeurs d'emploi, soit 0,7 point de plus qu'au niveau régional.

Dans le Finistère, au 2^{ème} trimestre, 31 970 personnes sont inscrites à France Travail comme demandeurs d'emploi de catégorie A. Cet effectif diminue de 0,6 % sur un trimestre et de 2,3 % sur un an. L'évolution trimestrielle est plus favorable aux femmes (-0,4 %) qu'aux hommes (-0,9 %). Le nombre d'inscrits de moins de 25 ans régresse de 0,6 % sur un trimestre mais s'accroît de 2,4 % sur un an. La baisse trimestrielle est plus soutenue pour les personnes de 25 à 49 ans (-1 %) mais pas pour les séniors (+0,3 %). L'effectif de ces catégories a diminué respectivement de 3,9 % et 1,3 % sur un an.

Le nombre de demandeurs d'emploi inscrits en catégories A, B ou C au deuxième trimestre est de 66 570. Il est stable ce trimestre, et augmente légèrement en un an (+0,5 %). La demande d'emploi de longue durée s'accroît de 0,2 % (+1,8 % sur un an). Les inscrits depuis un an ou plus représentent 45,8 % de la demande d'emploi du département, soit 1,2 point de plus qu'au niveau régional.

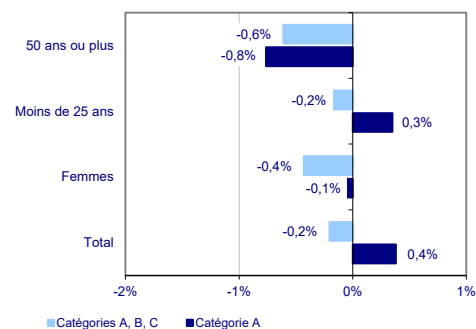
En Ille-et-Vilaine, on dénombre 38 170 demandeurs d'emploi inscrits en catégorie A, effectif en augmentation de 1,1 % ce trimestre. Sur un an, la demande d'emploi croît de 2,3 %. La hausse trimestrielle est encore plus marquée pour les hommes (+2,2 %) alors qu'elle est nulle pour les femmes. Cette dégradation pèse davantage sur les jeunes (+1,6 %) que sur les 25-49 ans (+1,5 %) alors que les seniors connaissent une stabilité (-0,1 %). Sur un an, le nombre d'inscrits progresse dans toutes les catégories d'âge, fortement pour les jeunes (+6,8 %), plus modérément pour les 25 à 49 ans (+2,1 %) et très peu pour les séniors (+0,1 %).

En catégories A, B ou C, 81 180 demandeurs d'emploi sont inscrits, niveau en hausse de 1,2 % ce trimestre et de 2,6 % par rapport au même trimestre de 2023. La demande d'emploi de longue durée augmente de 0,3 % ce trimestre, et de 2,2 % sur un an. Les inscrits depuis un an ou plus représentent 43,6 % de la demande d'emploi du département, soit 1 point de moins qu'en Bretagne.

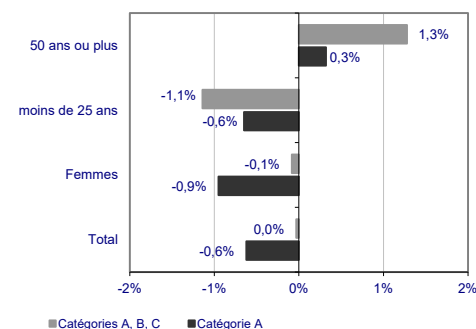
Le Morbihan comptabilise 25 530 demandeurs d'emploi inscrits en catégorie A, soit une stabilité ce trimestre (+0,1 %) et une baisse de 0,8 % en un an. La situation des hommes se dégrade (+0,7 %) tandis que celle des femmes s'améliore légèrement (-0,4 %). Elle s'améliore aussi pour les jeunes (-1,2 %) tandis que la demande d'emploi progresse pour les 50 ans et plus (+0,8 %) et reste stable pour les 25-49 ans (+0,1 %). Sur un an, la hausse est marquée pour les jeunes (+2,2 %), alors qu'elle est en repli pour les 25-49 ans (-1,6 %) et les séniors (-0,6 %).

La demande d'emploi de catégorie A, B ou C rassemble 54 030 inscrits. Ce nombre progresse de 0,2 % par rapport au trimestre précédent et de 1,3 % en un an. La demande d'emploi de longue durée gagne 0,7 % ce trimestre. Les inscrits depuis un an ou plus représentent 44,3 % de la demande d'emploi du département, soit 0,3 point de moins que la part régionale.

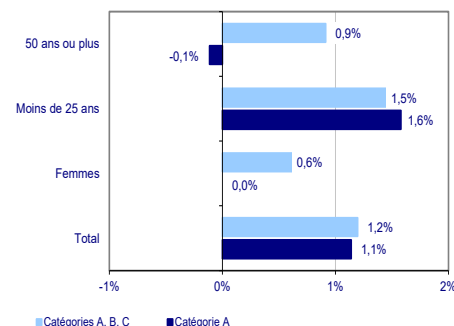
Évolution au 2^{ème} trimestre 2024 de la demande d'emploi par public dans les Côtes-d'Armor



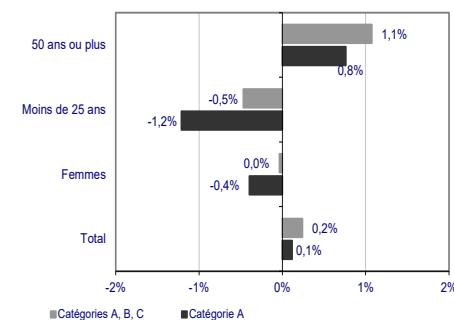
Évolution au 2^{ème} trimestre 2024 de la demande d'emploi par public dans le Finistère



Évolution au 2^{ème} trimestre 2024 de la demande d'emploi par public en Ille-et-Vilaine



Évolution au 2^{ème} trimestre 2024 de la demande d'emploi par public dans le Morbihan



Source: France Travail - Dares, STMT, traitements Dares, données CVS-CJO.

La demande d'emploi est en hausse de plus d'1 % dans 8 zones d'emploi ce trimestre

Au 2^{ème} trimestre 2024, le nombre de demandeurs d'emploi inscrits en catégorie A augmente de plus d'1 % dans 8 zones d'emploi. C'est dans les zones de Fougères (+2,8 %), Lamballe-Armor (+2,6 %), Vitré (+2,4 %) et Auray (+2,2 %) que la hausse est la plus élevée. Inversement, dans deux zones d'emploi, la demande d'emploi en catégorie A baisse de plus de 2 % : Morlaix (-3 %) et Redon (-2,5 %).

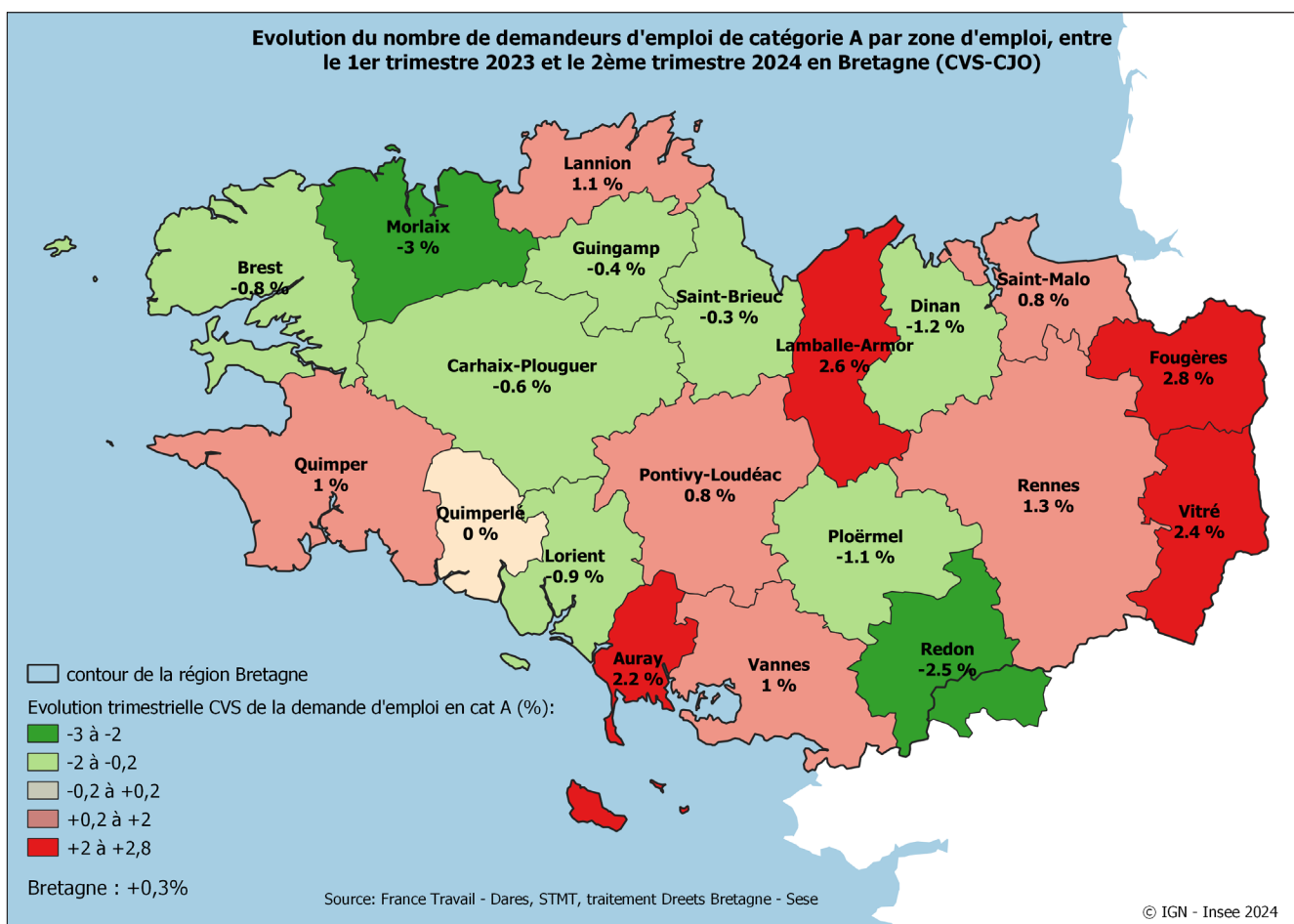
Sur un an, 12 zones sont en baisse, la plus importante concerne Morlaix (-6,6 %). La hausse annuelle la plus forte est dans la zone de Rennes (+3 %).

L'évolution du nombre d'inscrits en catégories A, B, C est de faible ampleur dans de nombreuses zones d'emploi sur le trimestre. La plus forte augmentation se situe dans la zone d'Auray (+1,6 %) et la baisse la plus notable à Carhaix-Plouguer (-1,9 %).

Demands d'emploi par zone d'emploi (données CVS-CJO)

Zone d'emploi	en catégorie A			en catégories A, B, C		
	Effectif	Évolution (en %) sur		Effectif	Évolution (en %) sur	
		2024-T2	un trimestre		un an	2024-T2
Auray	3 220	2,2	2,2	7 070	1,6	2,5
Brest	14 120	-0,8	-1,8	28 530	0,1	0,6
Carhaix-Plouguer	3 130	-0,6	-3,1	6 190	-1,9	-1,6
Dinan	3 370	-1,2	-0,9	7 370	0,3	0,7
Fougères	2 540	2,8	0,4	5 350	0,4	1,5
Guingamp	2 220	-0,4	-0,9	4 480	-0,2	0,4
Lamballe-Armor	1 990	2,6	-1,5	4 410	1,1	0,0
Lannion	3 840	1,1	-1,8	8 180	-0,4	0,4
Lorient	7 840	-0,9	-1,8	15 900	-0,6	0,6
Morlaix	4 250	-3,0	-6,6	9 490	-0,2	-1,1
Ploërmel	2 580	-1,1	1,6	5 550	-0,7	1,8
Pontivy-Loudéac	3 920	0,8	-2,7	8 260	-0,1	0,1
Quimper	10 220	1,0	-1,4	21 640	1,1	1,8
Quimperlé	2 120	0,0	0,5	4 550	-0,4	0,4
Redon	3 080	-2,5	-2,5	6 870	-1,0	1,2
Rennes	26 650	1,3	3,0	55 280	1,2	2,9
Saint-Brieuc	7 310	-0,3	0,3	14 460	-0,1	1,0
Saint-Malo	5 120	0,8	2,4	11 330	1,3	2,6
Vannes	7 390	1,0	-0,5	15 930	0,8	1,7
Vitré	2 520	2,4	1,6	6 050	0,0	-0,2
Bretagne	116 780	0,3	-0,2	245 500	0,4	1,3

Source : France Travail-Dares, STMT ; calculs Dreets Bretagne - Sese



Catégorie A : Demandeurs d'emploi tenus de faire des actes positifs de recherche d'emploi, sans emploi.

Catégorie B : Demandeurs d'emploi tenus de faire des actes positifs de recherche d'emploi, ayant exercé une activité réduite de 78 heures ou moins au cours du mois.

Catégorie C : Demandeurs d'emploi tenus de faire des actes positifs de recherche d'emploi, ayant exercé une activité réduite de plus de 78 heures au cours du mois.

Source : France Travail - Dares, STMT

Traitements : DREETS Bretagne - Service ESE (Etudes, Statistiques, Evaluation)

Date de publication : 25 juillet 2024

Prochaine publication : 25 octobre 2024

AVERTISSEMENT : La publication sur les demandeurs d'emploi inscrits à France Travail est trimestrielle. La prochaine publication sera diffusée le vendredi 25 octobre 2024 à 12h00 et portera sur le nombre moyen de demandeurs d'emploi inscrits au cours du 3^{ème} trimestre 2024