de Bretagne
Direccte

Indicateurs

Le marché de l'emploi en Bretagne

au 3ème trimestre 2019 - données CVS - CJO

400 inscrits de moins en catégorie A au 3éme trimestre 2019

En moyenne sur le 3ème trimestre 2019 en Bretagne, le nombre de demandeurs d'emploi n'ayant exercé aucune activité (*catégorie A*) s'établit à 141 860. Ce nombre est en baisse de 0,3 % sur le trimestre. Ce repli est inférieur à celui de la France métropolitaine (*-0,4%*). Sur un an, le nombre de demandeurs d'emploi fléchit également (*-2,4%*), comme au niveau national.

Le nombre de demandeurs d'emploi tenus de rechercher un emploi et ayant exercé une activité réduite dans le mois (*catégories B, C*) diminue de 1,5% sur le trimestre, et de 1,1% sur un an. Au total, la demande d'emploi globale (*catégories A, B ou C*) baisse de 0,8% en Bretagne, presque autant qu'en France métropolitaine (*-0,9%*). Elle atteint, en moyenne sur le trimestre, 262 900 personnes. Sur un an, elle recule de 1,8% (*-1,9% au niveau national*).

Les femmes et les plus de 50 ans sont toujours en difficulté, mais la demande d'emploi de longue durée marque le pas

Au cours du troisième trimestre 2019, l'évolution du marché de l'emploi (*catégorie A)* est plus favorable aux hommes (*-0,6%*) qu'aux femmes (*+0,1%*), et c'est aussi le cas sur un an (*-2,9% contre -1,8%*). Le nombre de demandeurs d'emploi de moins de 25 ans est stable ce trimestre, de même que pour les 50 ans et plus. Parmi les personnes âgées de 25 à 49 ans, la demande d'emploi recule de 0,5% ce trimestre. En un an, ce sont néanmoins les demandeurs d'emploi âgés de moins de 25 ans qui connaissent le plus fort recul (*-3,1% contre -2,9% pour les 25-49 ans et -0,9% pour les 50 ans ou plus*).

Ce trimestre, le nombre de demandeurs d'emploi inscrits depuis un an ou plus baisse légèrement (*-0,6%*), mais continue de progresser sur un an (*+0,6%*). Les demandeurs d'emploi de longue durée représentent 47,3% des inscrits de catégories A, B ou C.

Les entrées à Pôle Emploi (*A, B, C*) au 3ème trimestre baissent de 3,6% par rapport au trimestre précédent, avec notamment un recul notable des premières entrées sur le marché du travail (*-10,3%*), mais, à l'inverse du trimestre dernier, une forte hausse pour les licenciements économiques (*+12,9%*) et une baisse des ruptures conventionnelles (*-5,5%*). Parallèlement, les sorties en catégories A, B ou C sont en hausse sur le trimestre (*+3,9%*), en particulier les sorties pour défaut d'actualisation (*+7,4%*), lesquelles représentent plus du tiers des sorties.

Situation moins favorable en Ille-et-Vilaine

Les Côtes-d'Armor enregistrent une baisse de la demande d'emploi de catégorie A de 0,6% sur le trimestre et de 1,5% sur un an. Le département totalise en moyenne 26 220 personnes inscrites à Pôle emploi. Cette nouvelle baisse trimestrielle concerne les hommes (*-1,6%*) et non les femmes (*+0,3%*). La baisse profite notamment aux demandeurs d'emploi âgés de moins de 25 ans (*-2,2% sur le trimestre et -3,7% sur un an*), tandis que le nombre de demandeurs d'emploi de 50 ans et plus est stable.

47 850 demandeurs d'emploi sont inscrits en catégories A, B ou C. Cet effectif est en recul : -1,7% sur le trimestre et -1,9% sur un an. En moyenne trimestrielle, la demande d'emploi de longue durée évolue peu. Les inscrits depuis un an ou plus représentent 48,1% de la demande d'emploi du département, soit 0,8 point de plus que le niveau régional.

Évolution de la demande d'emploi
Catégories A et A, B ou C (sur 5 ans)

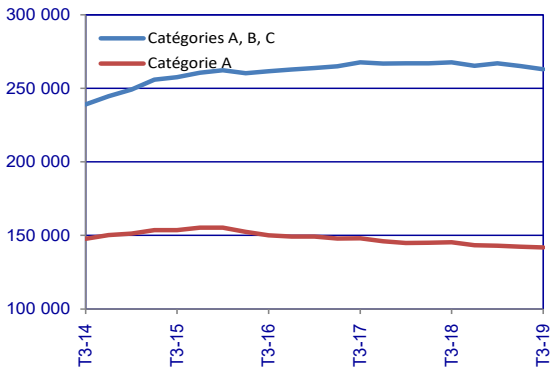

Évolution au 3ème trimestre 2019 de la demande d'emploi par public en Bretagne

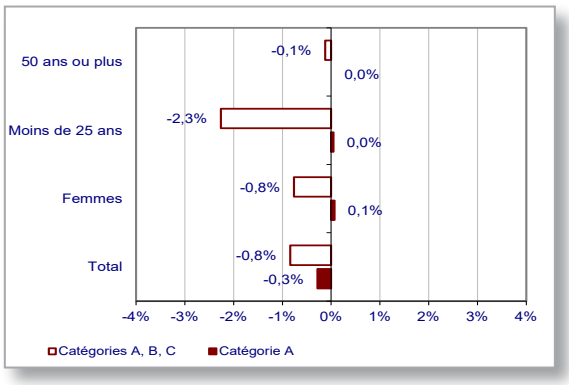

Évolution au 3ème trimestre 2019 de la demande d'emploi par public dans les Côtes-d'Armor

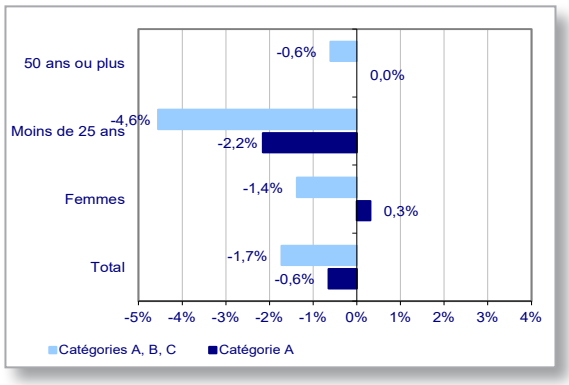

Source: Pôle emploi-Dares, STMT, traitements Dares, données CVS-CJO.

Dans le Finistère, 39 500 personnes sont inscrites à Pôle emploi comme demandeurs d'emploi de catégorie A. En moyenne, cet effectif diminue de 0,5% au 3ème trimestre et de 2,9% en un an. La baisse concerne davantage les hommes (*-0,6%*) que les femmes (*-0,3%*), même en évolution annuelle (*-3,8% contre -1,8%*). Toutes les tranches d'âge ne bénéficient pas de ce recul : le nombre d'inscrits en catégorie A augmente de 2,1% pour les jeunes de moins de 25 ans, tandis qu'il baisse de 1,4% pour les 25 à 49 ans et de 0,1% pour les 50 ans et plus. En un an, ce sont néanmoins les demandeurs d'emploi âgés de moins de 25 ans qui connaissent le plus fort recul (*-4% contre -3,5% pour les 25-49 ans et -0,9% pour les seniors*), et notamment les jeunes hommes (*-7,1%*).

72 130 demandeurs d'emploi sont inscrits en catégories A, B ou C. Au troisième trimestre, ce nombre est en recul (*-0,9% en un trimestre et -2,1% en un an*). La demande d'emploi de longue durée se réduit ce trimestre (*-0,5%*). Les inscrits depuis un an ou plus représentent 48,7% de la demande d'emploi du département, soit 1,4 point de plus que le niveau régional.

Évolution au 3ème trimestre 2019 de la demande d'emploi par public dans le Finistère

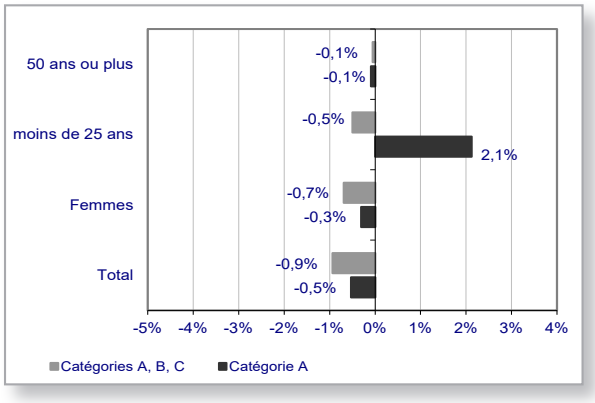

L'Ille-et-Vilaine est le seul département de Bretagne où la demande d'emploi de la catégorie A est stable au troisième trimestre. Sur un an, elle baisse néanmoins de 1,2%. Ce département concentre 43 580 personnes inscrites à Pôle emploi en catégorie A. La demande d'emploi des personnes âgées de 25 à 49 ans augmente de 0,4% sur le trimestre, et même de 0,6% pour les femmes, tandis qu'elle baisse pour les autres tranches d'âge (*-1,2% pour les moins de 25 ans, -0,1% pour les 50 ans et plus*). Sur un an, la demande d'emploi baisse pour toutes les tranches d'âge, et davantage pour les hommes que pour les femmes (*-1,8% contre -0,7%*).

82 610 demandeurs d'emploi sont inscrits en catégories A, B ou C, niveau en baisse de 0,2% par rapport au trimestre précédent. Sur un an, il diminue de 0,6%. La demande d'emploi de longue durée marque le pas ce trimestre (*-0,5%*). Les inscrits depuis un an ou plus représentent 45,1% de la demande d'emploi du département, soit 2,2 points de moins que le niveau régional.

Évolution au 3ème trimestre 2019 de la demande d'emploi par public en Ille-et-Vilaine

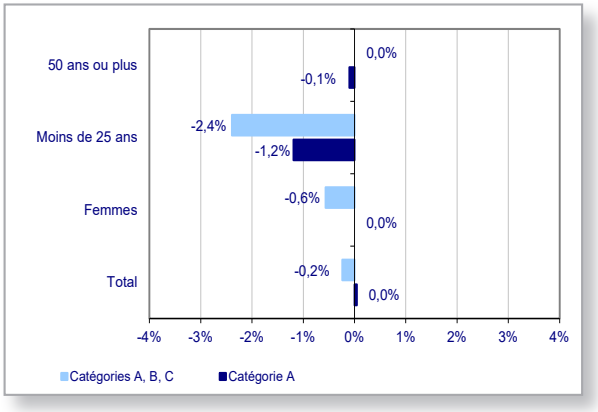

Le Morbihan est le département breton où l'évolution sur un an de la demande d'emploi de catégorie A est la plus favorable : -3,9%. Au troisième trimestre, ce recul subsiste (*-0,2%*) et le département totalise 32 550 inscrits. Les hommes sont plus concernés que les femmes (*-0,7% contre +0,4%*). Seule la tranche d'âge des 25-49 ans semble bénéficier de ce recul (*-0,7% sur le trimestre*), tandis que les jeunes de moins de 25 ans sont plus nombreux à être inscrits ce trimestre (*+1,3%*). En un an, ce sont les 25-49 ans qui connaissent la plus forte décrue (*-5,1%*), toutes les tranches d'âge étant néanmoins en recul (*-3,4% pour les 25-49 ans, -1,7% pour les seniors*).

60 310 demandeurs d'emploi sont inscrits en catégories A, B ou C. Sur un trimestre, le recul est de 0,8% et de 3% sur un an. La demande d'emploi de longue durée recule de 0,2% au troisième trimestre. Les inscrits depuis un an ou plus représentent 47,9% de la demande d'emploi du département, soit 0,6 point de plus que la part régionale.

Évolution au 3ème trimestre 2019 de la demande d'emploi par public dans le Morbihan

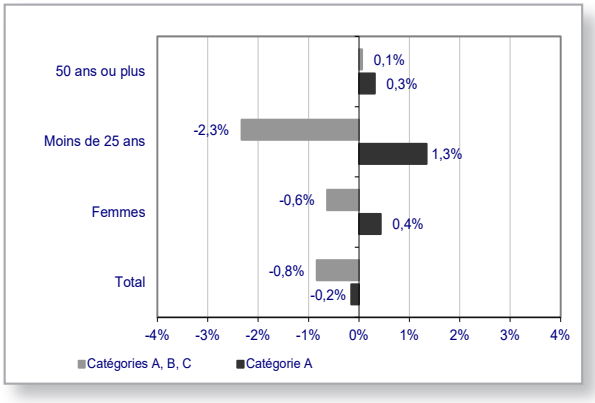

Source: Pôle emploi-Dares, STMT, traitements Dares, données CVS-CJO.

En savoir plus :

Ce document présente de façon synthétique les évolutions sur le marché de l'emploi en Bretagne sur le trimestre. Vous pouvez accéder à des données plus complètes (évolutions, sur un trimestre, sur un an) dans la publication trimestrielle intitulée "Demandeurs d'emploi inscrits et offres collectées par Pôle emploi en Bretagne" et les publications départementales du trimestre sur la page « Etudes et statistiques » du site internet de la Direccte Bretagne.

La demande d'emploi dans les zones d'emploi

Au troisième trimestre 2019, le nombre de demandeurs d'emploi inscrits en catégorie A est en baisse dans 10 des 18 zones d'emploi bretonnes. Six enregistrent des diminutions d'ampleur supérieure à -1%, pouvant aller jusqu'à -4% pour Carhaix-Plouguer. A l'opposé, les zones d'emploi de Pontivy (*+1,3%*) et Ploërmel (*+5,1%*) affichent une nette dégradation.

Concernant la demande d'emploi des catégories A, B ou C, 15 zones d'emploi affichent une baisse sur ce trimestre, celle de Carhaix-Pouguer étant à nouveau en tête : -4%. Trois zones d'emploi sont concernées par une dégradation, avec toujours Ploërmel qui affiche la plus forte hausse (*+1%*).

Enfin quelle que soit la catégorie, les trois zones d'emploi de Rennes, Brest et Vannes concentrent la moitié des demandeurs d'emploi de la région.

Évolution du nombre de demandeurs d'emploi de catégorie A par zone d'emploi entre le 2ème et le 3ème trimestre 2019

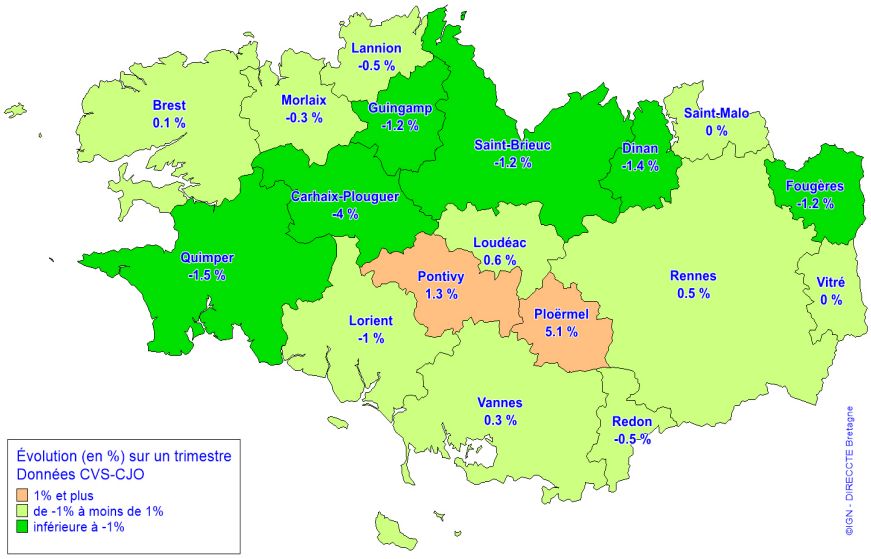

Source : Pôle emploi-Dares, STMT ; calculs Direccte Bretagne-Sese

Demandeurs d'emploi par zone d'emploi (données CVS-CJO)

Zone d'emploi	en catégorie A			en catégories A, B, C		
	Effectif	Évolution (en %) sur		Effectif	Évolution (en %) sur	
	2019-T3	un trimestre	un an	2019-T3	un trimestre	un an
Brest	19 760	0,1	-3,3	35 930	-0,6	-2,4
Carhaix-Plouguer	1 910	-4,0	-5,4	3 380	-4,0	-4,5
Dinan	4 190	-1,4	-3,2	7 820	-2,6	-2,5
Fougères	2 410	-1,2	-5,9	4 680	**-0,4**	**-2,1**
Guingamp	2 500	-1,2	0,8	4 420	-0,9	-1,1
Lannion	3 750	-0,5	0,3	6 820	-1,7	-0,3
Lorient	13 310	-1,0	-6,3	24 580	-1,4	-5,1
Loudéac	1 580	0,6	0,6	2 790	-1,1	-1,8
Morlaix	3 370	-0,3	-2,6	6 170	0,5	-0,3
Ploërmel	1 650	5,1	3,1	3 150	1,0	2,9
Pontivy	2 420	1,3	-1,2	4 440	**-0,7**	**-3,3**
Quimper	13 890	-1,5	-2,4	25 320	-1,3	-2,0
Redon	2 040	-0,5	-1,4	3 950	0,5	-1,5
Rennes	34 120	0,5	-0,5	64 400	-0,2	0,0
Saint-Brieuc	13 430	-1,2	-2,7	24 610	-1,8	-2,6
Saint-Malo	4 720	0,0	-0,2	8 720	-0,8	**-0,3**
Vannes	15 030	0,3	-3,1	27 970	**-0,7**	-1,9
Vitré	1 770	0,0	-1,7	3 770	-0,3	-2,8
Bretagne	**141 860**	**-0,3**	**-2,4**	**262 900**	**-0,8**	**-1,8**

Source : Pôle emploi-Dares, STMT ; calculs Direccte Bretagne-Sese

Catégorie A : Demandeurs d'emploi tenus de faire des actes positifs de recherche d'emploi, sans emploi.
Catégorie B : Demandeurs d'emploi tenus de faire des actes positifs de recherche d'emploi, ayant exercé une activité réduite de 78 heures ou moins au cours du mois.
Catégorie C : Demandeurs d'emploi tenus de faire des actes positifs de recherche d'emploi, ayant exercé une activité réduite de plus de 78 heures au cours du mois.
Source : Pôle Emploi-Dares, STMT
Traitements : DIRECCTE de Bretagne – Service ESE (Etudes, Statistiques, Evaluation)

Date de publication : vendredi 25 octobre 2019

AVERTISSEMENT : La publication sur les demandeurs d'emploi inscrits à Pôle emploi est désormais trimestrielle. La prochaine publication sera diffusée lundi 27 janvier 2020 à 12h00 et portera sur le nombre moyen de demandeurs d'emploi inscrits au cours du 4e trimestre 2019.

Liberté • Égalité • Fraternité
RÉPUBLIQUE FRANÇAISE
PRÉFET DE LA RÉGION BRETAGNE

Réalisation : DIRECCTE de Bretagne / service E.S.E (études, statistiques, évaluation)
Courriel : bretag.ese@direccte.gouv.fr
www.bretagne.direccte.gouv.fr Rubrique "études et statistiques"