



INDICATEURS

Le marché de l'emploi en Bretagne

au 3^{ème} trimestre 2022 - Données CVS-CJO

La demande d'emploi en catégorie A repart à la hausse

Au 3^{ème} trimestre 2022 en Bretagne, le nombre de demandeurs d'emploi n'ayant exercé aucune activité (catégorie A) s'établit en moyenne à 120 780. Ce nombre est en hausse de 2,6% sur le trimestre. La demande d'emploi de catégorie A est stable en France métropolitaine. Le nombre d'inscrits en catégorie A recule de 10,6% en un an, contre -11,2% au niveau national. Il repart à la hausse après huit trimestres de baisse consécutive.

Le nombre de demandeurs d'emploi tenus de rechercher un emploi et ayant exercé une activité réduite dans le mois (catégories B, C) baisse de 0,7% sur le trimestre, et s'établit 2,2% sous son niveau d'il y a un an.

Au total, la demande d'emploi globale (catégories A, B ou C) augmente de 0,9% en Bretagne ce trimestre, alors qu'elle reste stable en France métropolitaine. Elle représente 243 300 personnes en moyenne trimestrielle dans la région. En un an, elle a diminué de 6,5%, en Bretagne (-7,3% au niveau national).

La part de la demande d'emploi de longue durée au plus bas depuis 4 ans

Au cours du troisième trimestre 2022, l'évolution du marché de l'emploi (catégorie A) est moins favorable aux hommes (+3,3%), qu'aux femmes (+1,9%). Sur un an, le repli est à l'inverse légèrement plus marqué pour les hommes (-11,3% contre -9,9%).

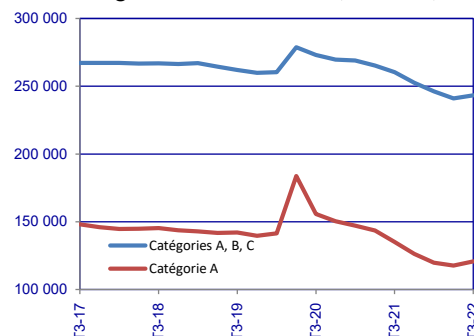
Ce trimestre, les demandeurs d'emploi de plus de 50 ans sont moins touchés par le retour de la hausse (+0,8%). Les jeunes et les personnes de 25 à 49 ans enregistrent des augmentations semblables (+3,4% et +3,3%). Sur un an, c'est néanmoins toujours pour les jeunes que la baisse est la plus marquée (-15,3%, contre -9,7% pour les séniors et -9,9% pour les 25-49 ans).

Pour les catégories A, B ou C, la hausse du nombre d'inscrits est également plus importante pour les moins de 25 ans (+1,5%), tandis qu'elle s'établit à 0,5% pour les séniors, et 1% pour les 25-49 ans. La dégradation est de même plus prononcée pour les hommes (+1,7% contre +0,3% pour les femmes). Sur un an, la baisse continue de profiter davantage aux jeunes (-11,1% contre -6,7% pour les 25-49 ans et -3,8% pour les 50 ans et plus).

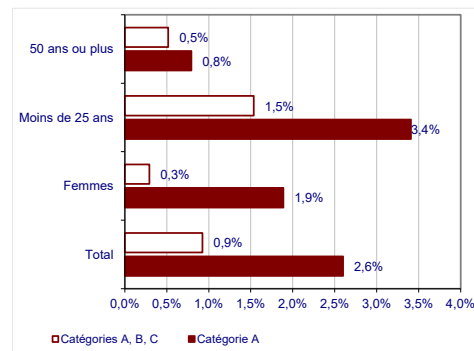
La décrue, bien que ralentie, du nombre de demandeurs d'emploi inscrits depuis un an ou plus se poursuit pour le 6^{ème} trimestre consécutif (-1,2%), pour atteindre 12,6% sur un an. Ils représentent désormais 45,9% des inscrits de catégories A, B ou C, soit 31 points de moins qu'un an auparavant. Cette part est au plus bas depuis le deuxième trimestre 2018.

Les sorties de Pôle Emploi (A, B, C) au 3^{ème} trimestre diminuent de 5,4% par rapport au trimestre précédent. Les sorties pour défaut d'actualisation, qui représentent près de la moitié des sorties, diminuent fortement (-11,1%). De même les sorties pour radiation administrative sont en baisse marquée (-12,4%) Dans le même temps, les entrées en catégorie A, B C sont en légère baisse (-0,5%) avec un recul sensible des entrées pour fin de contrat (-3,6%). A l'inverse, les entrées pour fin de mission d'intérim augmentent fortement (+11%, +24,7% sur un an). Ces deux motifs représentent environ 30% des entrées.

Évolution de la demande d'emploi
Catégories A et A, B ou C (sur 5 ans)



Évolution au 3^{ème} trimestre 2022 de la
demande d'emploi par public en Bretagne



Source: Pôle emploi-Dares, STMT, traitements Dares, données CVS-CJO.

En savoir plus:

Ce document présente de façon synthétique les évolutions sur le marché de l'emploi en Bretagne sur le trimestre. Vous pouvez accéder à des données plus complètes (évolutions sur un trimestre, sur un an) dans la publication mensuelle intitulée "Demandeurs d'emploi inscrits et offres collectées par Pôle emploi en Bretagne" et les publications départementales du trimestre sur la page "Etudes et Statistiques" du site internet de la Dreets Bretagne: [Etudes et statistiques](#)

Augmentation de la demande d'emploi plus marquée en Ille-et-Vilaine

Les Côtes-d'Armor enregistrent une hausse de la demande d'emploi de catégorie A de 2,2% sur le trimestre. Sur un an, elle est en recul de 12%. Le département totalise en moyenne 22 270 personnes inscrites à Pôle emploi dans cette catégorie. Comme au niveau régional, cette augmentation concerne plus les hommes (+3,2%) que les femmes (+1,1%). Ce sont également les séniors qui sont le moins affectés (+1,2%), alors que l'évolution est proche pour les inscrits de 25 à 49 ans (+2,7%) et de moins de 25 ans (+2,5%).

L'effectif des demandeurs d'emploi inscrits en catégories A, B ou C est de 43 990. Il gagne 1% ce trimestre, et recule de 6,5% en un an. Le nombre de demandeurs d'emploi inscrits depuis plus d'un an diminue de 2,7% au 3^{ème} trimestre (-11,7% en un an) et représente désormais 46,5% des demandeurs d'emploi, soit 0,6 point de plus qu'au niveau régional.

Dans le Finistère, 33 750 personnes sont inscrites à Pôle emploi comme demandeurs d'emploi de catégorie A. Cet effectif est en hausse de 2% au 3^{ème} trimestre et décroît de 11,3% en 1 an. L'augmentation trimestrielle pour les hommes et les femmes est proche (respectivement +2,2% et +1,9%). L'évolution est, comme au niveau régional, moins défavorable aux demandeurs d'emploi âgés de 50 ans ou plus (+0,6%) alors que les jeunes sont plus fortement touchés (+5,6%). Mais sur un an, ces derniers enregistrent une décreue nettement plus importante (-17,7% contre -10,1% pour les séniors).

Le nombre de demandeurs d'emploi inscrits en catégories A, B ou C au deuxième trimestre est de 66 490, soit un accroissement de 0,4% en moyenne trimestrielle, et un repli de 6,5% en un an. La demande d'emploi de longue durée diminue de 1,3% ce trimestre. Les inscrits depuis un an ou plus représentent 47% de la demande d'emploi du département, soit 1,1 point de plus qu'au niveau régional.

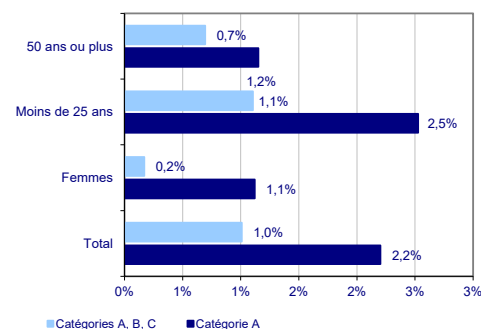
En Ille-et-Vilaine, on dénombre 37 980 demandeurs d'emploi inscrits en catégorie A. Ce nombre est en hausse de 3,8% ce trimestre, soit la plus importante des quatre départements bretons. Sur un an, le repli est ramené à -7,5%. Comme au niveau régional, les hommes sont plus touchés que les femmes (+4,8% contre +2,9%). Cependant, sur un an, la tendance demeure plus favorable aux hommes (-9%) qu'aux femmes (-6%). Les inscrits âgés de 25 à 49 ans enregistrent une hausse plus importante que les jeunes et les séniors (respectivement +4,6%, +3,1% et +2,2%). Sur 1 an, la situation reste légèrement plus favorable aux moins âgés (-9% pour les moins de 25 ans, -7% pour les 25-49 ans et -8% pour les plus de 50 ans).

En catégories A, B ou C, 79 080 demandeurs d'emploi sont inscrits, niveau en hausse de 1,6% par rapport au trimestre précédent, et en baisse de 5,3% par rapport même trimestre de 2021. La demande d'emploi de longue durée est stable ce trimestre, et diminue de 10,7% sur un an. Les inscrits depuis un an ou plus représentent 45% de la demande d'emploi du département, soit 0,9 points de moins qu'en Bretagne.

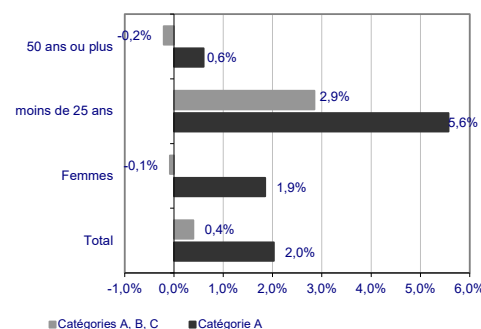
Le Morbihan comptabilise 26 780 demandeurs d'emploi inscrits en catégorie A, soit une progression de 2% en un trimestre et un recul de 12,7% en un an. Comme dans tous les départements, les hommes sont plus concernés (+2,7% contre +1,3% pour les femmes). Les seniors enregistrent une baisse du nombre d'inscrits de 0,7% ce trimestre, alors que les jeunes (+1,9%) et les 25-49 ans (+3,5%) suivent la tendance générale. Sur un an, la baisse profite davantage aux plus jeunes (-18,5%).

La demande d'emploi de catégorie A, B ou C rassemble 53 740 inscrits. Ce nombre est en hausse de 0,5% sur un trimestre. Le Morbihan se retrouve ainsi 8,3% en-deçà de son niveau d'un an auparavant. La demande d'emploi de longue durée diminue de 1,7% ce trimestre. Les inscrits depuis un an ou plus représentent 45,3% de la demande d'emploi du département, soit 0,6 point de moins que la part régionale.

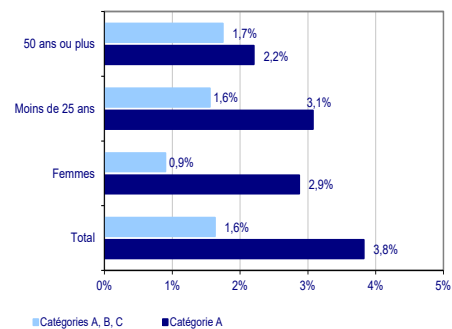
Évolution au 3^{ème} trimestre 2022 de la demande d'emploi par public dans les Côtes-d'Armor



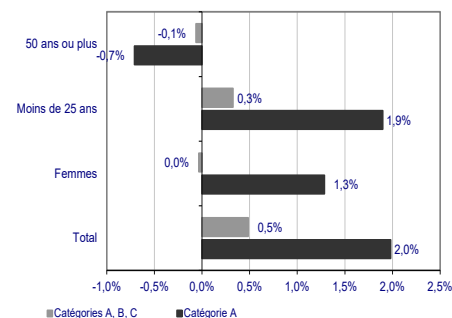
Évolution au 3^{ème} trimestre 2022 de la demande d'emploi par public dans le Finistère



Évolution au 3^{ème} trimestre 2022 de la demande d'emploi par public en Ille-et-Vilaine



Évolution au 3^{ème} trimestre 2022 de la demande d'emploi par public dans le Morbihan

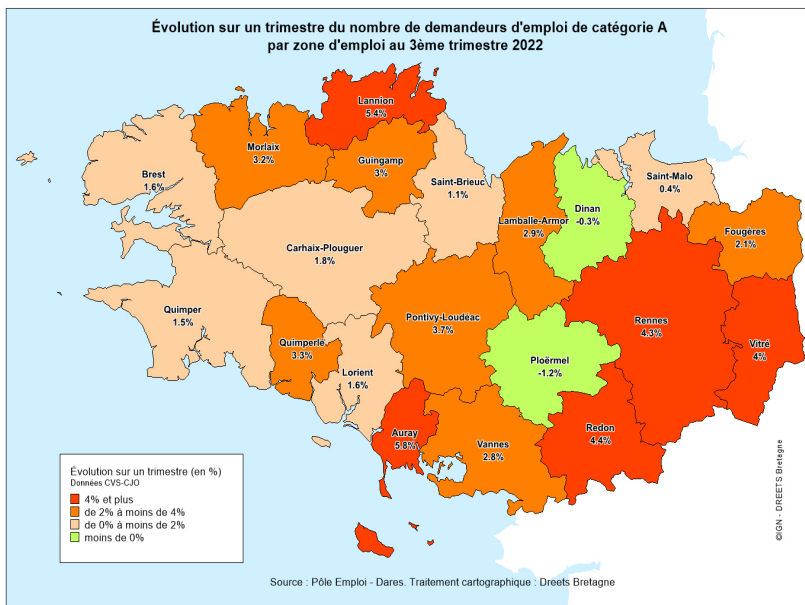


Source: Pôle emploi-Dares, STMT, traitements Dares, données CVS-CJO.

La demande d'emploi est en hausse dans 18 zones d'emploi ce trimestre mais reste en baisse partout sur un an

Au 3^{ème} trimestre 2022, le nombre de demandeurs d'emploi inscrits en catégorie A augmente dans la plupart des zones d'emploi sauf dans celles de Dinan (-0,3%), et Ploërmel (-1,2%). Les hausses les plus marquées concernent les zones d'Auray (+5,8%) et de Lannion (+5,4%). Sur un an, la demande d'emploi reste en recul dans toutes les zones d'emploi, allant de -3,8% à Redon à -16% à Auray.

La demande d'emploi de catégories A, B, C est stable dans les zones d'emploi de Lorient et Saint-Malo, en progression dans les autres. C'est à Lamballe-Armor qu'elle est la plus forte (+2,1%) devant Quimperlé et Carhaix-Plouguer (+2%).



Demandeurs d'emploi par zone d'emploi (données CVS-CJO)

Zone d'emploi	en catégorie A			en catégories A, B, C		
	Effectif	Évolution (en %) sur		Effectif	Évolution (en %) sur	
		2022-T3	un trimestre		un an	2022-T3
Auray	3 470	5,8	-16,0	7 100	1,1	-10,4
Brest	14 590	1,6	-12,3	28 340	0,2	-7,3
Carhaix-Plouguer	3 360	1,8	-7,7	6 230	2,0	-2,0
Dinan	3 540	-0,3	-15,9	7 550	0,3	-8,0
Fougères	2 430	2,1	-8,0	5 250	1,9	-5,4
Guingamp	2 370	3,0	-11,9	4 570	1,3	-6,9
Lamballe-Armor	2 120	2,9	-10,2	4 390	2,1	-6,4
Lannion	4 130	5,4	-10,6	8 100	1,9	-6,0
Lorient	8 260	1,6	-14,0	16 070	0,0	-9,4
Morlaix	4 770	3,2	-10,3	9 710	1,1	-6,2
Ploërmel	2 540	-1,2	-9,0	5 440	1,1	-4,2
Pontivy-Loudéac	4 230	3,7	-8,4	8 350	1,3	-6,3
Quimper	10 880	1,5	-12,7	21 540	0,2	-6,7
Quimperlé	2 170	3,3	-6,9	4 520	2,0	-3,6
Redon	3 290	4,4	-3,8	6 800	0,4	-5,2
Rennes	26 320	4,3	-6,6	53 500	1,5	-4,8
Saint-Brieuc	7 510	1,1	-12,3	14 480	0,8	-6,7
Saint-Malo	5 170	0,4	-13,5	11 040	0,0	-9,7
Vannes	7 730	2,8	-12,5	15 610	1,0	-7,5
Vitré	2 570	4,0	-7,6	6 100	1,2	-6,0
Bretagne	120 780	2,6	-10,6	243 300	0,9	-6,5

Source : Pôle emploi-Dares, STMT ; calculs Dreets Bretagne - Sese

Catégorie A : Demandeurs d'emploi tenus de faire des actes positifs de recherche d'emploi, sans emploi.

Catégorie B : Demandeurs d'emploi tenus de faire des actes positifs de recherche d'emploi, ayant exercé une activité réduite de 78 heures ou moins au cours du mois.

Catégorie C : Demandeurs d'emploi tenus de faire des actes positifs de recherche d'emploi, ayant exercé une activité réduite de plus de 78 heures au cours du mois.

Source : Pôle Emploi-Dares, STMT

Traitements : DREETS Bretagne - Service ESE (Etudes, Statistiques, Evaluation)

Date de publication : 26 octobre 2022

Prochaine publication : 25 janvier 2023

AVERTISSEMENT : La publication sur les demandeurs d'emploi inscrits à Pôle emploi est trimestrielle. La prochaine publication sera diffusée le mercredi 25 janvier 2023 à 12h00 et portera sur le nombre moyen de demandeurs d'emploi inscrits au cours du 4^{ème} trimestre 2022.