



INDICATEURS

Le marché de l'emploi en Bretagne

au 3^{ème} trimestre 2023 - Données CVS-CJO

Deuxième hausse consécutive de la demande d'emploi en catégorie A

Au 3^{ème} trimestre 2023 en Bretagne, le nombre de demandeurs d'emploi n'ayant exercé aucune activité (catégorie A) s'établit en moyenne à 117 660. Ce nombre est en hausse de 0,6% sur le trimestre, proche de l'évolution en France métropolitaine (+0,7%). Le nombre d'inscrits en catégorie A recule de 1,7% en un an, contre -3,8% au niveau national. C'est le 2^{ème} trimestre consécutif de hausse, après un recul quasi continu observé depuis le 3^{ème} trimestre 2020.

Le nombre de demandeurs d'emploi tenus de rechercher un emploi et ayant exercé une activité réduite dans le mois (catégories B, C) augmente de 0,5% sur le trimestre, et s'établit 2% au-dessus de son niveau d'il y a un an.

Au total, la demande d'emploi globale (catégories A, B ou C) progresse de 0,6% en Bretagne ce trimestre, contre +0,2% en France métropolitaine. Elle représente 243 100 personnes en moyenne trimestrielle dans la région. En un an, elle s'accroît de 0,2% en Bretagne, alors qu'elle recule de 1,3% au niveau national.

Forte hausse pour les jeunes

Au cours du 3^{ème} trimestre 2023, le marché de l'emploi (catégorie A) se dégrade davantage pour les hommes (+0,9%), que pour les femmes (+0,3%). A l'inverse, sur un an, le repli est plus marqué pour les femmes (-2% contre -1,4%).

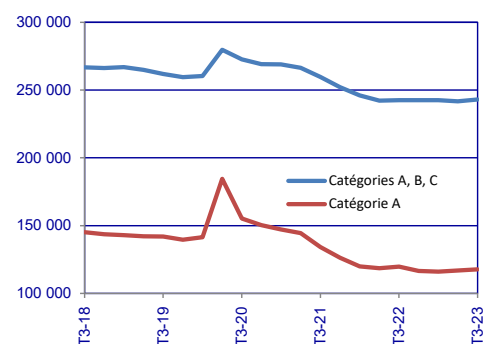
La demande d'emploi de catégorie A est en hausse de 3,4% pour les jeunes de moins de 25 ans et de 0,9% pour les personnes de 50 ans et plus. Sur un an, elle a progressé de 4,5% pour les jeunes mais baissé de 3,8% pour les personnes de 50 ans et plus. En revanche, elle est quasiment stable pour les 25-49 ans sur le trimestre (-0,1%) et recule de 2,1% sur un an.

Le nombre d'inscrits en catégories A, B ou C augmente de 2,4% pour les moins de 25 ans, de 0,7% pour les seniors tandis qu'il est quasiment stable pour les 25-49 ans sur le trimestre (+0,1%). On observe peu d'écart entre les hommes et les femmes (+0,7% et +0,5%). Sur un an, le nombre d'inscrits est en hausse chez les jeunes (+3,6%), alors qu'il baisse de 0,4% pour les 25-49 ans et évolue peu pour les 50 ans et plus (-0,1%).

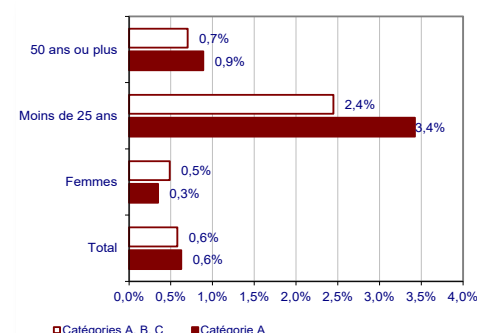
Après 9 trimestres consécutifs de recul, la décreue du nombre de demandeurs d'emploi inscrits depuis un an ou plus est stoppée (+0,4%). Sur un an il a toutefois baissé de 3,3%. Ceux-ci représentent désormais 44,3% des inscrits de catégories A, B ou C, soit 1,6 points de moins qu'un an auparavant.

Les sorties de Pôle Emploi (A, B, C) reculent de 3,9% au 3^{ème} trimestre. Les sorties pour défaut d'actualisation, qui représentent près de la moitié des sorties, diminuent de 7,8%. Inversement, les sorties pour reprise d'activité augmentent de 7,4%, alors que celles pour entrée en stage ou en formation baissent de 3,7%. Dans le même temps, les entrées en catégorie A, B C augmentent de 2,6%. Les entrées pour fin de mission d'intérim progressent de 7,9%, celles pour fin de contrat de 2,7% et celles pour retour d'inactivité de 1,6%. Ces trois motifs représentent environ 50% des entrées.

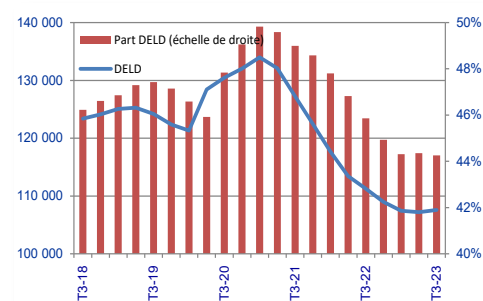
Évolution de la demande d'emploi
Catégories A et A, B ou C (sur 5 ans)



Évolution au 3^{ème} trimestre 2023 de la
demande d'emploi par public en Bretagne



Évolution de la demande d'emploi de longue
durée (sur 5 ans)



Source: Pôle emploi-Dares, STMT, traitements Dares, données CVS-CJO.

En savoir plus:

Ce document présente de façon synthétique les évolutions sur le marché de l'emploi en Bretagne sur le trimestre. Vous pouvez accéder à des données plus complètes (évolutions, sur un trimestre, sur un an) dans la publication mensuelle intitulée "Demandeurs d'emploi inscrits et offres collectées par Pôle emploi en Bretagne" et les publications départementales du trimestre sur la page "Etudes et Statistiques" du site internet de la Dreets Bretagne: [Etudes et statistiques](#)

Dégradation plus marquée en Ille-et-Vilaine et dans les Côtes-d'Armor

Les Côtes-d'Armor enregistrent une hausse de la demande d'emploi de catégorie A de 1% sur le trimestre. Sur un an, celle-ci décroît de 3,3%. Le département totalise en moyenne 21 430 personnes inscrites à Pôle emploi dans cette catégorie. L'évolution trimestrielle est plus élevée pour les hommes (+1,3%) que pour les femmes (+0,8%). Les jeunes de moins de 25 ans (+3,6%) et les seniors (1,7%) sont concernés par cette hausse, tandis que les 25 à 49 ans restent stables (+0,1%). Sur un an le nombre de jeunes augmente de 3,2% alors que celui des seniors et celui des 25-49 ans reculent respectivement de 5,4% et 3,6%.

Le nombre de demandeurs d'emploi inscrits en catégories A, B ou C est de 43 640. Il progresse légèrement ce trimestre (+0,3%), et reste en baisse de 0,6% en un an. Le nombre de demandeurs d'emploi inscrits depuis plus d'un an s'accroît de 0,4% au 3^{ème} trimestre (-3,7% en un an) et représente désormais 45,3% des demandeurs d'emploi, soit 1 point de plus qu'au niveau régional.

Dans le Finistère, 32 670 personnes sont inscrites à Pôle emploi comme demandeurs d'emploi de catégorie A. Cet effectif évolue peu au 3^{ème} trimestre (-0,1%) et décroît de 2,6% en un an. L'évolution trimestrielle est défavorable pour les hommes (+0,4%) et favorable pour les femmes (-0,6%). Le nombre d'inscrits de moins de 25 ans progresse fortement (+4,3%) alors qu'il régresse pour les 25-49 ans (-1,1%) et se tasse légèrement pour les seniors (-0,2%).

Le nombre de demandeurs d'emploi inscrits en catégories A, B ou C au troisième trimestre est de 66 310, en petite hausse ce trimestre (+0,5%), et quasiment inchangé en un an (-0,2%). La demande d'emploi de longue durée est stable ce trimestre (-4,3% sur un an). Les inscrits depuis un an ou plus représentent 45% de la demande d'emploi du département, soit 0,7 point de plus qu'au niveau régional.

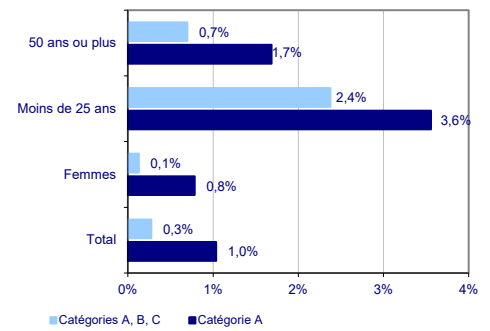
En Ille-et-Vilaine, on dénombre 37 750 demandeurs d'emploi inscrits en catégorie A. Ce nombre progresse de 1,2% ce trimestre, soit la plus forte hausse départementale de la région. Sur un an, la demande d'emploi augmente de 0,7%. Le rebond touche particulièrement les hommes (+2% contre +0,5% pour les femmes), et concerne toutes les tranches d'âge. Sur un an, l'évolution est un peu plus marquée pour les femmes (+1%) que pour les hommes (+0,4%). La situation se dégrade particulièrement pour les jeunes : le nombre d'inscrits de moins de 25 ans augmente de 3% sur un trimestre et de 4,9% sur un an. Dans ce département, la demande d'emploi des 25 à 49 ans et celle des seniors progressent également (respectivement +0,4% et +2,2% sur le trimestre).

En catégories A, B ou C, 79 640 demandeurs d'emploi sont inscrits, niveau en hausse de 0,9% par rapport au trimestre précédent, et de 1,2% par rapport au même trimestre de 2022. La demande d'emploi de longue durée augmente de 0,6% ce trimestre, et diminue de 1,5% sur un an. Les inscrits depuis un an ou plus représentent 43,6% de la demande d'emploi du département, soit 0,7 point de moins qu'en Bretagne.

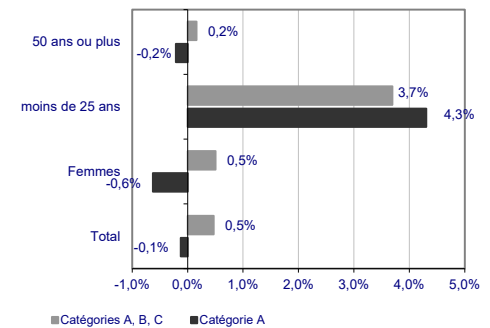
Le Morbihan comptabilise 25 810 demandeurs d'emploi inscrits en catégorie A, soit une augmentation de 0,4% en un trimestre et une diminution de 2,6% en un an. La progression trimestrielle concerne uniquement les femmes (+1%) alors que les hommes évoluent peu (-0,2%). La hausse touche principalement les jeunes (+2,5%) alors que la demande d'emploi des 25-49 ans reste quasiment stable (+0,1%) et celle des seniors gagne 0,3%. Sur un an, la baisse est marquée pour les seniors (-4,9%), plus modérée pour les 25-49 ans (-2,3%), alors que les moins de 25 ans connaissent une hausse de 1,9%.

La demande d'emploi de catégorie A, B ou C rassemble 53 500 inscrits. Ce nombre progresse légèrement par rapport au trimestre précédent (+0,5%). Le Morbihan se retrouve ainsi proche de son niveau d'un an auparavant (-0,2%). La demande d'emploi de longue durée gagne 0,6% ce trimestre. Les inscrits depuis un an ou plus représentent 43,3% de la demande d'emploi du département, soit 1 point de moins que la part régionale.

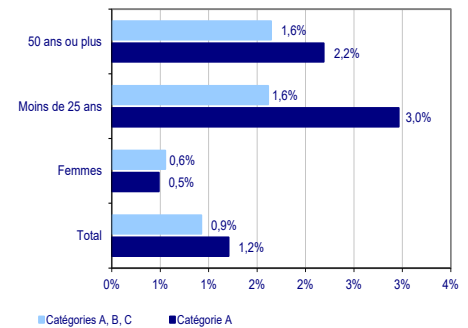
Évolution au 3^{ème} trimestre 2023 de la demande d'emploi par public dans les Côtes-d'Armor



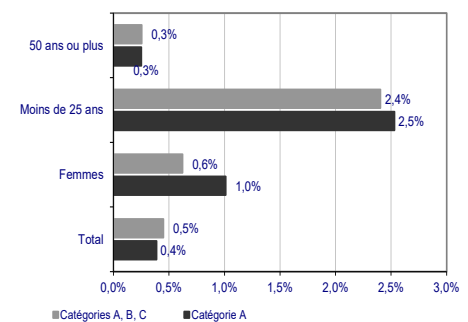
Évolution au 3^{ème} trimestre 2023 de la demande d'emploi par public dans le Finistère



Évolution au 3^{ème} trimestre 2023 de la demande d'emploi par public en Ille-et-Vilaine



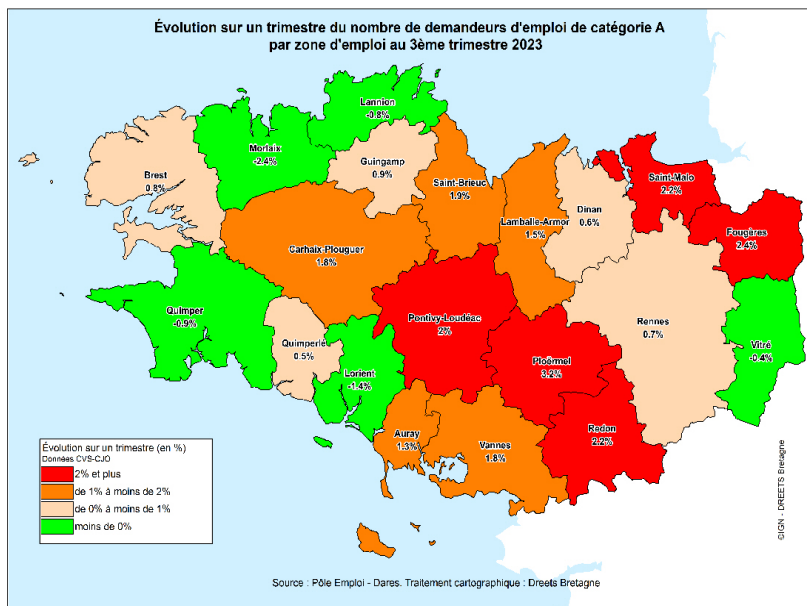
Évolution au 3^{ème} trimestre 2023 de la demande d'emploi par public dans le Morbihan



Source: Pôle emploi-Dares, STMT, traitements Dares, données CVS-CJO.

La demande d'emploi est en hausse dans 15 zones d'emploi ce trimestre

Au 3^{ème} trimestre 2023, 5 zones d'emploi enregistrent un recul du nombre de demandeurs d'emploi inscrits en catégorie A, notamment Morlaix (-2,4%) et Lorient (-1,4%). Les 14 autres zones d'emploi sont en hausse. C'est dans zone de Ploërmel qu'elle est la plus marquée (+3,2%). Elle est supérieure à 2% dans les zones de Redon, Saint-Malo et Fougères. Sur un an, 13 zones sont en baisse, la plus importante concerne Morlaix (-7,1%). La hausse la plus nette s'observe à Fougères (+6,6%). L'évolution du nombre d'inscrits en catégorie A, B, C est de faible ampleur dans de nombreuses zones d'emploi sur un trimestre. La plus forte baisse se situe sur la zone de Morlaix et de Dinan (-0,7%), la plus forte hausse sur celle de Ploërmel (+2,81%).



Demandeurs d'emploi par zone d'emploi (données CVS-CJO)

Zone d'emploi	en catégorie A			en catégories A, B, C		
	Effectif 2023-T3	Évolution (en %) sur		Effectif 2023-T3	Évolution (en %) sur	
		un trimestre	un an		un trimestre	un an
Auray	3 150	1,3	-6,3	6 880	-0,6	-2,7
Brest	14 490	0,8	-0,5	28 420	0,5	0,3
Carhaix-Plouguer	3 310	1,8	-1,5	6 390	1,4	2,9
Dinan	3 390	0,6	-3,7	7 260	-0,7	-3,5
Fougères	2 590	2,4	6,6	5 290	1,0	1,0
Guingamp	2 250	0,9	-3,8	4 460	0,5	-2,0
Lamballe-Armor	2 030	1,5	-3,8	4 420	0,7	0,5
Lannion	3 850	-0,8	-6,6	8 120	-0,1	0,6
Lorient	7 900	-1,4	-3,5	15 840	0,5	-1,2
Morlaix	4 420	-2,4	-7,1	9 520	-0,7	-2,0
Ploërmel	2 610	3,2	1,2	5 560	2,8	2,4
Pontivy-Loudéac	4 070	2,0	-1,9	8 260	0,2	-0,4
Quimper	10 330	-0,9	-4,2	21 350	0,9	-0,6
Quimperlé	2 120	0,5	-1,9	4 580	1,1	1,6
Redon	3 220	2,2	-0,6	6 820	0,6	0,6
Rennes	26 110	0,7	0,6	53 930	0,6	1,2
Saint-Brieuc	7 420	1,9	-0,9	14 410	0,7	-0,3
Saint-Malo	5 040	2,2	-1,4	11 100	0,6	1,1
Vannes	7 540	1,8	-1,0	15 730	0,7	1,0
Vitré	2 490	-0,4	-0,8	6 090	0,8	0,3
Bretagne	117 660	0,6	-1,7	243 100	0,6	0,2

Source : Pôle emploi-Dares, STMT ; calculs Dreets Bretagne - Sese

Catégorie A : Demandeurs d'emploi tenus de faire des actes positifs de recherche d'emploi, sans emploi.

Catégorie B : Demandeurs d'emploi tenus de faire des actes positifs de recherche d'emploi, ayant exercé une activité réduite de 78 heures ou moins au cours du mois.

Catégorie C : Demandeurs d'emploi tenus de faire des actes positifs de recherche d'emploi, ayant exercé une activité réduite de plus de 78 heures au cours du mois.

Source : Pôle Emploi-Dares, STMT

Traitements : DREETS Bretagne - Service ESE (Etudes, Statistiques, Evaluation)

Date de publication : 25 octobre 2023

Prochaine publication : 25 janvier 2024

AVERTISSEMENT : La publication sur les demandeurs d'emploi inscrits à Pôle emploi est trimestrielle. La prochaine publication sera diffusée mercredi 25 janvier 2024 à 12h00 et portera sur le nombre moyen de demandeurs d'emploi inscrits au cours du 4^{ème} trimestre 2023