



## INDICATEURS

# Le marché de l'emploi en Bretagne

au 4<sup>e</sup> trimestre 2024 - Données CVS-CJO

**Avertissement** : Entre octobre et novembre 2024, une évolution dans le formulaire d'actualisation a conduit à augmenter le nombre de demandeurs d'emploi en catégorie A, et à réduire d'autant le nombre de demandeurs d'emploi en catégories B et C, sans modifier le nombre total de demandeurs d'emploi en catégories ABC.

### Forte Hausse de la demande d'emploi au 4<sup>e</sup> trimestre

Au 4<sup>e</sup> trimestre 2024, le nombre de demandeurs d'emploi n'ayant exercé aucune activité (catégorie A) s'établit en moyenne à 121 430 en Bretagne. Ce nombre augmente de 3,5 % sur le trimestre, et de 4 % en France métropolitaine. Sur un an, le nombre d'inscrits en catégorie A s'accroît de 3,3 %, et de 3,7 % en France métropolitaine.

Le nombre de demandeurs d'emploi tenus de rechercher un emploi et ayant exercé une activité réduite dans le mois (catégories B, C) diminue de 0,5 % sur le trimestre, pour s'établir à 0,6 % au-dessus de son niveau d'il y a un an.

Au total, la demande d'emploi globale (catégories A, B ou C) progresse de 1,4 % ce trimestre en Bretagne, et de 1,8 % en France métropolitaine. Elle représente 249 270 personnes en moyenne trimestrielle dans la région. En un an, elle progresse de 1,9 % en Bretagne, évolution proche de celle du niveau national (+1,8 %).

### Les jeunes particulièrement touchés, les seniors plus épargnés

Au cours du 4<sup>e</sup> trimestre 2024, la demande d'emploi augmente de 3,6 % pour les hommes et de 3,5 % pour les femmes. Sur un an, l'évolution du marché de l'emploi (catégorie A) est plus défavorable aux hommes (+4,1 %), qu'aux femmes (+2,5 %).

Les jeunes de moins de 25 ans pâtissent particulièrement de la situation avec une hausse de la demande d'emploi de catégorie A de 8,3 % sur un trimestre (+8,5 % au niveau national) et de 6,3 % sur un an. La hausse est du même ordre qu'au niveau régional pour les personnes de 25 à 49 ans (+3,7 % sur un trimestre comme sur un an). Les seniors (âgés de 50 ans et plus) affichent une évolution plus modérée de 0,8 % par rapport au trimestre précédent et de 1 % par rapport au 4<sup>e</sup> trimestre 2023.

Le nombre d'hommes inscrits en catégories A, B ou C gagne 1,8 % contre +1,1 % pour les femmes. La tendance est plus défavorable ce trimestre pour les moins de 25 ans (+3,6 %) que pour les 25-49 ans (+1,6 %) alors que le nombre d'inscrits de 50 ans et plus reste stable. Sur un an, les hausses sont plus proches, comprises entre +1,6 % pour les seniors et +2,3 % pour les jeunes.

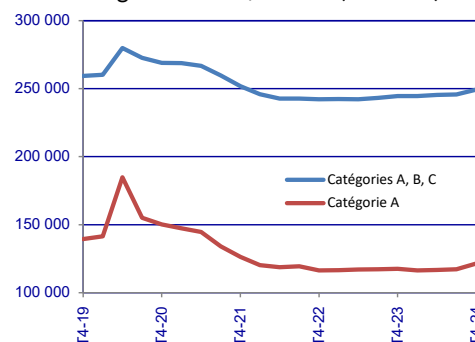
L'augmentation du nombre de demandeurs d'emploi inscrits depuis un an ou plus amorcée mi 2023 se poursuit au 4<sup>e</sup> trimestre 2024 (+0,3 %). Le nombre de demandeurs d'emploi de longue durée est ainsi 1,6 % au-dessus de son niveau d'il y a un an. Ils représentent désormais 44,3 % des inscrits de catégories A, B ou C, soit 0,1 point de moins qu'un an auparavant.

Les sorties de France Travail (A, B, C) reculent de 4,2 % au 4<sup>e</sup> trimestre. Les sorties pour défaut d'actualisation, qui représentent un peu moins d'une sortie sur deux, diminuent de 0,6 %, celles pour entrée en stage ou en formation de 19,7 %. Dans le même temps, les entrées en catégories A, B, C augmentent de 1,2 %. Les entrées pour retour d'inactivité sont en hausse de 4,5 %.

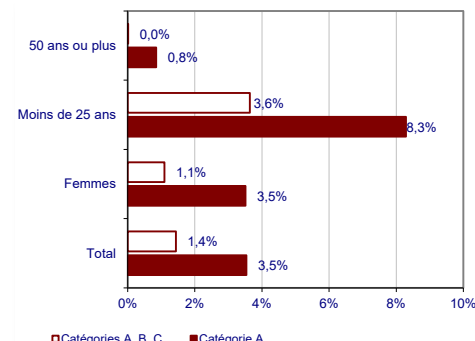
### En savoir plus:

Ce document présente de façon synthétique les évolutions sur le marché de l'emploi en Bretagne sur le trimestre. Vous pouvez accéder à des données plus complètes (évolutions, sur un trimestre, sur un an) dans la publication mensuelle intitulée "Demandeurs d'emploi inscrits et offres collectées par France Travail en Bretagne" et les publications départementales du trimestre sur la page "Etudes et Statistiques" du site internet de la Dreets Bretagne: [Etudes et statistiques](#)

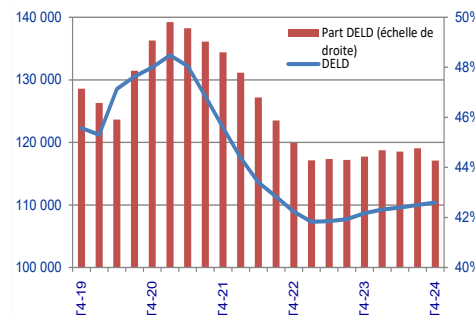
Évolution de la demande d'emploi  
Catégories A et A, B ou C (sur 5 ans)



Évolution au 4<sup>e</sup> trimestre 2024 de la  
demande d'emploi par public en Bretagne



Évolution de la demande d'emploi de longue  
durée (sur 5 ans)



Source: France Travail - Dares, STMT, traitements Dares, données CVS-CJO.

## Dégradation plus marquée en Ille-et-Vilaine

Les Côtes-d'Armor enregistrent une hausse de la demande d'emploi de catégorie A de 2,5 % sur le trimestre et de 1,7 % sur un an. Le département totalise en moyenne 21 550 personnes inscrites à France Travail dans cette catégorie. L'évolution trimestrielle est un peu plus défavorable aux hommes (+2,7 %) qu'aux femmes (+2,1 %). Les jeunes de moins de 25 ans connaissent une très forte hausse (+9,4 %) contre +1,5 % pour les personnes de 25 à 49 ans et +1,4 % pour les séniors. Sur un an, le nombre de jeunes en catégorie A progresse de 4,1 % contre +1,7 % pour les personnes de 25-49 ans et +0,8 % pour les séniors.

Le nombre de demandeurs d'emploi inscrits en catégories A, B ou C est de 44 090. Il grimpe de 1,1 % ce trimestre et de 0,6 % en un an. Le nombre de demandeurs d'emploi inscrits depuis plus d'un an s'accroît de 0,6 % au 4<sup>e</sup> trimestre et 0,7 % en un an. Il représente désormais 45,4 % des demandeurs d'emploi, soit 1,1 point de plus qu'au niveau régional.

Dans le Finistère, au 4<sup>e</sup> trimestre, 33 400 personnes sont inscrites à France Travail comme demandeurs d'emploi de catégorie A. Cet effectif gagne 2,9 % sur un trimestre et 2,5 % sur un an. L'évolution trimestrielle est du même ordre pour les femmes (+2,9 %) et les hommes (+2,8 %). Sur un trimestre, ce sont les inscrits de moins de 25 ans qui sont les plus touchés (+6,5 %). Les personnes inscrites de 25 à 49 ans sont en hausse de 3,3 %, alors que le nombre de demandeurs d'emploi de 50 ans ou plus est quasiment stable (+0,2 %). L'effectif des jeunes a augmenté de 1,3 % sur un an tandis que celui des 25 à 49 ans progresse de 3,6 % et celui des séniors de 0,9 %.

Le nombre de demandeurs d'emploi inscrits en catégories A, B ou C au 4<sup>e</sup> trimestre est de 67 750. Il augmente de 1,4 % ce trimestre, et de 1,8 % sur un an. La demande d'emploi de longue durée est stable ce trimestre (+1 % sur un an). Les inscrits depuis un an ou plus représentent 44,9 % de la demande d'emploi du département, soit 0,6 point de plus qu'au niveau régional.

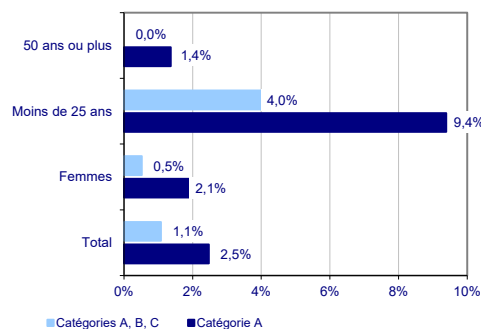
En Ille-et-Vilaine, on dénombre 40 400 demandeurs d'emploi inscrits en catégorie A, effectif en très forte hausse ce trimestre (+5,7 %). Sur un an, la demande d'emploi croît de 6,7 %. La hausse trimestrielle est comparable pour les hommes (+5,8 %) et pour les femmes (+5,7 %). Sur un an, la tendance est nettement plus défavorable aux hommes (+9,2 %) qu'aux femmes (+4,1 %). La dégradation est particulièrement importante pour les jeunes (+11,1 % sur un trimestre, +11,7 % sur un an). Le nombre d'inscrits de 25 à 49 ans progresse de 5,7 % par rapport au trimestre précédent (+6,9 % sur un an). Celui des personnes de 50 ans ou plus s'élève de 2,4 % ce trimestre (+2,8 % sur un an).

En catégories A, B ou C, 82 990 demandeurs d'emploi sont inscrits, niveau en hausse de 2,1 % sur un trimestre et de 3,4 % par rapport au même trimestre de 2023. La demande d'emploi de longue durée augmente de 0,6 % ce trimestre, et de 2 % sur un an. Les inscrits depuis un an ou plus représentent 43,2 % de la demande d'emploi du département, soit 1,1 point de moins qu'en Bretagne.

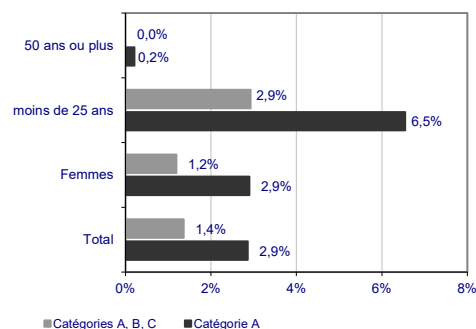
Le Morbihan comptabilise 26 080 demandeurs d'emploi inscrits en catégorie A, soit une hausse de 2 % ce trimestre et une de 0,7% en un an. Les évolutions des hommes (+1,9 %) et des femmes (+2,1 %) sont proches. Comme dans les autres départements bretons, la situation est plus défavorable aux jeunes (+5,4 %). La demande d'emploi progresse moins fortement pour les 25-49 ans (+2,6 %) alors qu'elle se tasse légèrement pour les 50 ans et plus (-0,5 %). La tendance est la même sur un an, avec une hausse plus marquée chez les jeunes (+6,4 %) que chez les 25-49 ans (+0,3 %), alors qu'elle est en repli pour les séniors (-0,8 %).

La demande d'emploi de catégories A, B ou C rassemble 54 440 inscrits, nombre en hausse de 0,9 % par rapport au trimestre précédent. Elle progresse de 1 % en un an. La demande d'emploi de longue durée est quasiment stable ce trimestre (+0,1 %), et gagne 2,4 % sur un an. Les inscrits depuis un an ou plus représentent 44,2 % de la demande d'emploi du département, soit 0,1 point de moins que la part régionale.

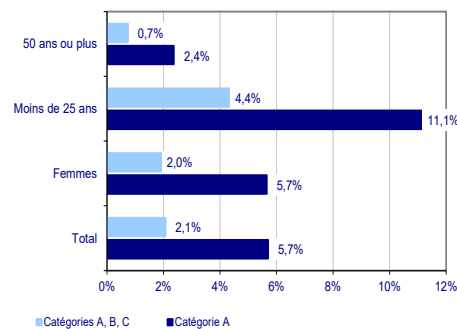
Évolution au 4<sup>e</sup> trimestre 2024 de la demande d'emploi par public dans les Côtes-d'Armor



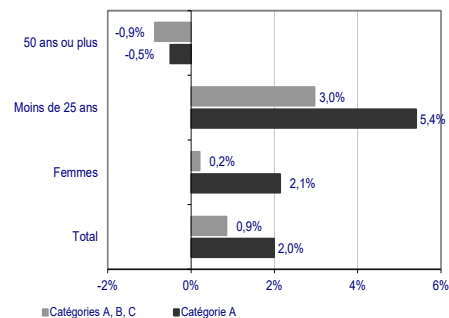
Évolution au 4<sup>e</sup> trimestre 2024 de la demande d'emploi par public dans le Finistère



Évolution au 4<sup>e</sup> trimestre 2024 de la demande d'emploi par public en Ille-et-Vilaine



Évolution au 4<sup>e</sup> trimestre 2024 de la demande d'emploi par public dans le Morbihan



Source: France Travail - Dares, STMT, traitements Dares, données CVS-CJO.

## La demande d'emploi en hausse dans toutes les zones d'emploi ce trimestre

Au 4<sup>e</sup> trimestre 2024, le nombre de demandeurs d'emploi inscrits en catégorie A augmente dans toutes les zones d'emploi. C'est dans les zones de Rennes (+6,6 %), Vitré (+6,5 %), et Lamballe-Armor (+6,2 %) que les hausses sont le plus élevées. Seules deux zones d'emploi enregistrent une hausse inférieure à 1 % : Guingamp (+0,5 %) et Carhaix-Plouguer (+0,3 %).

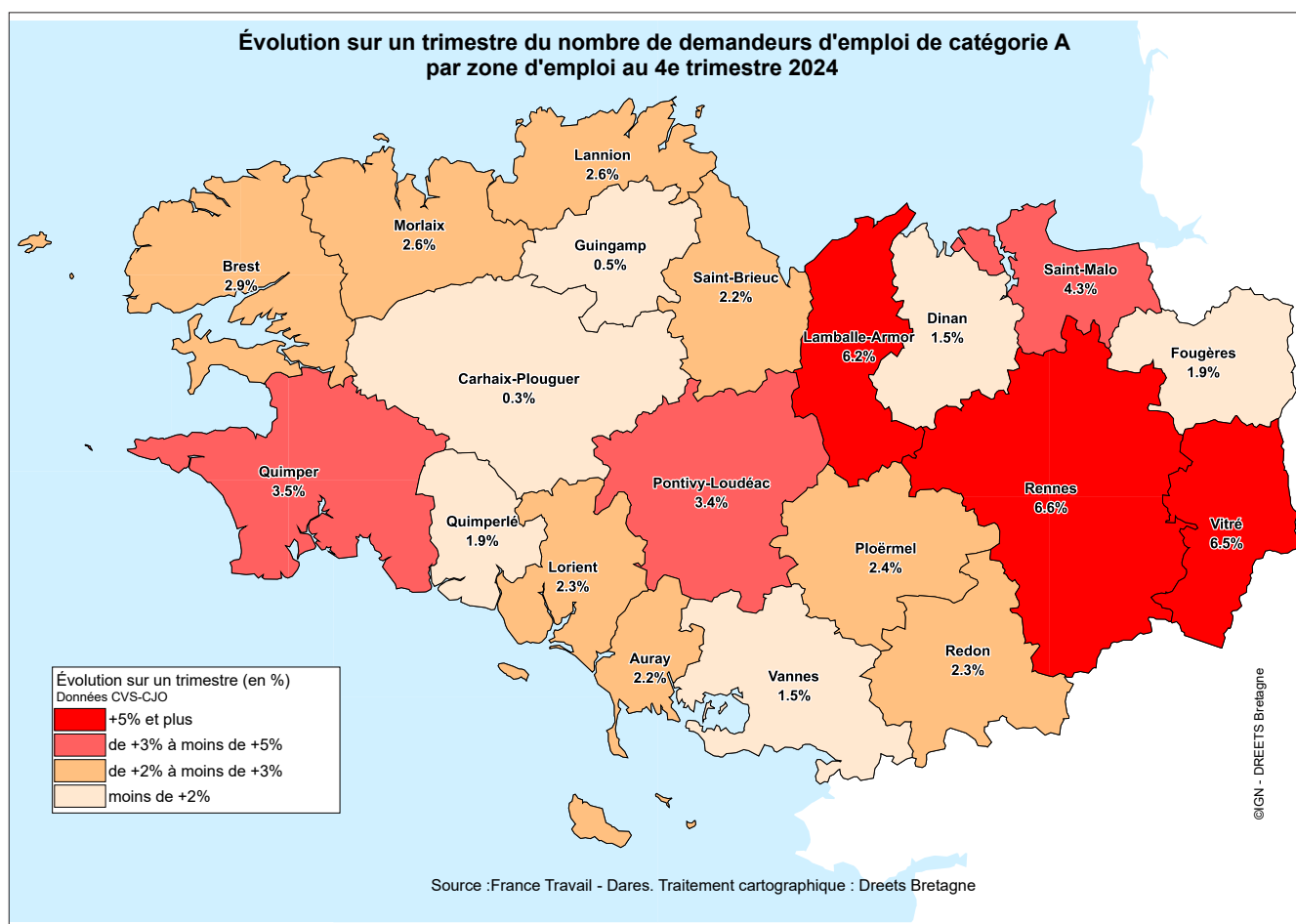
Sur un an, 14 zones sont en hausse, la plus importante concerne Rennes (+8,2 %). La baisse annuelle la plus forte est dans la zone de Ploërmel (-1,9 %).

Les zones d'emploi de Redon et de Guingamp échappent à la poussée trimestrielle du nombre d'inscrits en catégories A, B, ou C. Trois zones enregistrent une augmentation supérieure à 2 % : Lamballe-Armor (+2,1 %), Vitré (+2,3 %) et Rennes (+2,6 %).

Demands d'emploi par zone d'emploi (données CVS-CJO)

Zone d'emploi	en catégorie A			en catégories A, B, C		
	Effectif	Évolution (en %) sur		Effectif	Évolution (en %) sur	
		2024-T4	un trimestre		un an	2024-T4
Auray	3 320	2,2	5,1	7 150	0,8	4,4
Brest	14 850	2,9	3,1	29 210	1,6	2,6
Carhaix-Plouguer	3 180	0,3	-0,3	6 320	1,8	0,5
Dinan	3 470	1,5	2,7	7 510	1,6	2,6
Fougères	2 620	1,9	2,3	5 350	1,5	-0,2
Guingamp	2 210	0,5	-0,5	4 500	0,0	1,6
Lamballe-Armor	2 060	6,2	4,6	4 420	2,1	1,4
Lannion	3 890	2,6	1,3	8 160	0,5	-0,4
Lorient	8 090	2,3	1,3	16 170	1,3	1,2
Morlaix	4 400	2,6	-0,9	9 570	0,8	0,3
Ploërmel	2 590	2,4	-1,9	5 550	0,4	-0,9
Pontivy-Loudéac	3 980	3,4	-0,3	8 200	1,2	-1,4
Quimper	10 770	3,5	3,8	21 800	0,5	1,7
Quimperlé	2 120	1,9	0,5	4 580	1,3	-0,4
Redon	3 150	2,3	-1,3	6 810	-0,1	-1,6
Rennes	28 470	6,6	8,2	57 120	2,6	4,6
Saint-Brieuc	7 460	2,2	2,1	14 570	0,9	0,6
Saint-Malo	5 360	4,3	4,7	11 480	1,1	2,6
Vannes	7 490	1,5	0,1	15 980	0,9	0,9
Vitré	2 630	6,5	5,6	6 180	2,3	1,3
<b>Bretagne</b>	<b>121 430</b>	<b>3,5</b>	<b>3,3</b>	<b>249 270</b>	<b>1,4</b>	<b>1,9</b>

Source : France Travail-Dares, STMT ; calculs Drets Bretagne - Sese



**Catégorie A** : Demandeurs d'emploi tenus de faire des actes positifs de recherche d'emploi, sans emploi.

**Catégorie B** : Demandeurs d'emploi tenus de faire des actes positifs de recherche d'emploi, ayant exercé une activité réduite de 78 heures ou moins au cours du mois.

**Catégorie C** : Demandeurs d'emploi tenus de faire des actes positifs de recherche d'emploi, ayant exercé une activité réduite de plus de 78 heures au cours du mois.

**Source** : France Travail - Dares, STMT

**Traitements** : DREETS Bretagne - Service ESE (Etudes, Statistiques, Evaluation)

**Date de publication** : 27 janvier 2025

**Prochaine publication** : 28 avril 2025

**AVERTISSEMENT** : La publication sur les demandeurs d'emploi inscrits à France Travail est trimestrielle. La prochaine publication sera diffusée lundi 28 avril 2025 à 12h00 et portera sur le nombre moyen de demandeurs d'emploi inscrits au cours du 1<sup>er</sup> trimestre 2025