

## Le marché de l'emploi en Bretagne

au 4<sup>ème</sup> trimestre 2019 - données CVS - CJO

### 2 750 inscrits de moins en catégorie A au 4<sup>ème</sup> trimestre 2019

Au 4<sup>ème</sup> trimestre 2019 en Bretagne, le nombre de demandeurs d'emploi n'ayant exercé aucune activité (*catégorie A*) s'établit en moyenne à 139 110. Ce nombre est en baisse de 1,9 % sur le trimestre. Ce repli est proche de celui de la France métropolitaine (-1,7%). Sur un an, le nombre de demandeurs d'emploi fléchit également (-3%), comme au niveau national (-3,1%).

Le nombre de demandeurs d'emploi tenus de rechercher un emploi et ayant exercé une activité réduite dans le mois (*catégories B, C*) diminue de 1,4% sur le trimestre, et de 2,2% sur un an. Au total, la demande d'emploi globale (*catégories A, B ou C*) baisse de 1,7% en Bretagne, comme en France métropolitaine (-1,6%). Elle atteint, en moyenne sur le trimestre, 258 420 personnes. Sur un an, elle recule de 2,6% (-2,9% au niveau national).

### Moins d'entrées à Pôle Emploi ... mais aussi moins de sorties

Au cours du quatrième trimestre 2019, l'évolution du marché de l'emploi (*catégorie A*) est légèrement plus favorable aux femmes (-2,2%) qu'aux hommes (-1,7%), et c'est aussi le cas sur un an (-3,1% contre -2,8%). La baisse de ce trimestre est plus marquée pour les moins de 25 ans (-2,8%) que pour les autres tranches d'âge (-2,3% pour les 25-49 ans et -0,7% seulement pour les 50 ans et plus). En un an, ce sont les femmes âgées de 25 à 49 ans qui connaissent le plus fort recul (-4%).

Ce trimestre, le nombre de demandeurs d'emploi inscrits depuis un an ou plus baisse (-1,7%), et il recule aussi sur un an (-1,4%). Les demandeurs d'emploi de longue durée représentent toujours 47,3% des inscrits de catégories A, B ou C, la demande d'emploi de 3 ans ou plus stagne ce trimestre et continue d'augmenter sur un an (+2,7%).

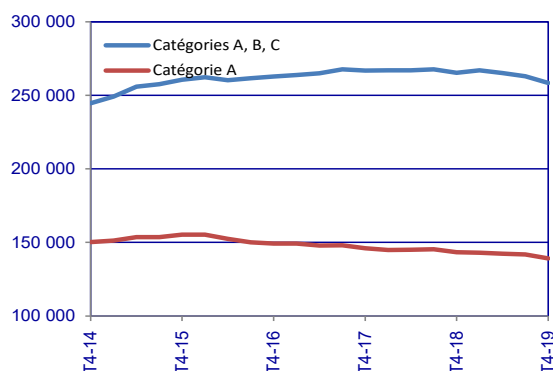
Les entrées à Pôle Emploi (A, B, C) au 4<sup>ème</sup> trimestre baissent seulement de 0,5% par rapport au trimestre précédent, elles sont stables sur un an. Les entrées pour démission prennent un certain essor, elles augmentent de 3,7% sur le trimestre et de 6,6% sur un an, représentant ainsi près de 5% des entrées. A l'inverse du trimestre précédent, les ruptures conventionnelles repartent à la hausse (+1,3%). Parallèlement, les sorties en catégories A, B ou C sont en baisse sur le trimestre (-3,2%), en particulier les sorties pour défaut d'actualisation (-10,5%), lesquelles représentent 11% des sorties, ainsi que les sorties pour reprise d'emploi (-1,1%). Cependant sur un an, les sorties restent en hausse (+2,7%).

### Une situation plus favorable dans le Morbihan

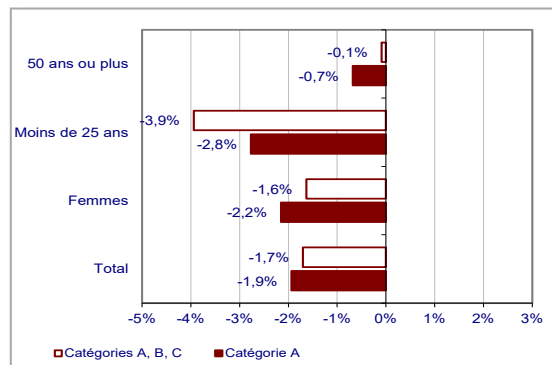
Les Côtes-d'Armor enregistrent une baisse de la demande d'emploi de catégorie A de 2,8% sur le trimestre et de 4% sur un an. Le département totalise en moyenne 25 480 personnes inscrites à Pôle emploi. Cette nouvelle baisse trimestrielle concerne les hommes (-2,7%) comme les femmes (-2,9%). La baisse profite notamment aux femmes demandeuses d'emploi âgées de 25 à 49 ans (-4,8% sur le trimestre et -4,9% sur un an), tandis que le nombre de demandeuses d'emploi de 50 ans et plus augmente de 0,3%.

46 960 demandeurs d'emploi sont inscrits en catégories A, B ou C. Cet effectif est en recul : -1,9% sur le trimestre et -3,4% sur un an. En moyenne trimestrielle, la demande d'emploi de longue durée baisse également : -1,9% sur le trimestre, et -2,8% sur un an. Les inscrits depuis un an ou plus représentent 48,1% de la demande d'emploi du département, soit 0,8 point de plus que le niveau régional.

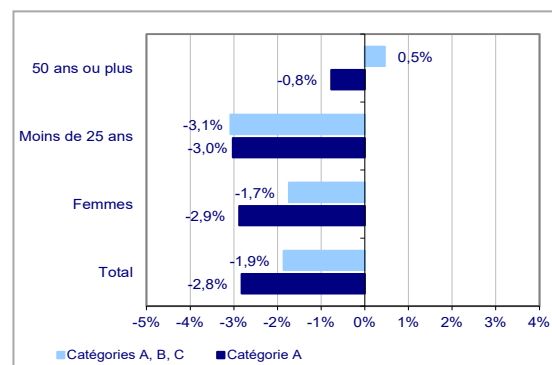
Évolution de la demande d'emploi  
Catégories A et A, B ou C (sur 5 ans)



Évolution au 4<sup>ème</sup> trimestre 2019 de la demande  
d'emploi par public en Bretagne



Évolution au 4<sup>ème</sup> trimestre 2019 de la demande  
d'emploi par public dans les Côtes-d'Armor



Source: Pôle emploi-Dares, STMT, traitements Dares, données CVS-CJO.

Dans le Finistère, 38 660 personnes sont inscrites à Pôle emploi comme demandeurs d'emploi de catégorie A. En moyenne, cet effectif diminue de 2,1% au 4<sup>ème</sup> trimestre et de 4,3% en un an. La baisse concerne les hommes (-1,6%) comme les femmes (-2,7%), même en évolution annuelle (-4,4% et -4,2% respectivement). Toutes les tranches d'âge bénéficient de ce recul : le nombre d'inscrits en catégorie A baisse de 3,5% pour les jeunes de moins de 25 ans, de 2,5% pour les 25 à 49 ans et de 0,7% pour les 50 ans et plus. En un an, ce sont toujours les demandeurs d'emploi âgés de moins de 25 ans qui connaissent le plus fort recul (-5,6% contre -5,3% pour les 25-49 ans et -1,8% pour les seniors), et notamment les jeunes hommes (-7,8%).

70 960 demandeurs d'emploi sont inscrits en catégories A, B ou C. Au quatrième trimestre, ce nombre est en recul (-1,6% en un trimestre et -3,2% en un an). La demande d'emploi de longue durée se réduit ce trimestre (-1,5%). Les inscrits depuis un an ou plus représentent 48,8% de la demande d'emploi du département, soit 1,5 point de plus que le niveau régional.

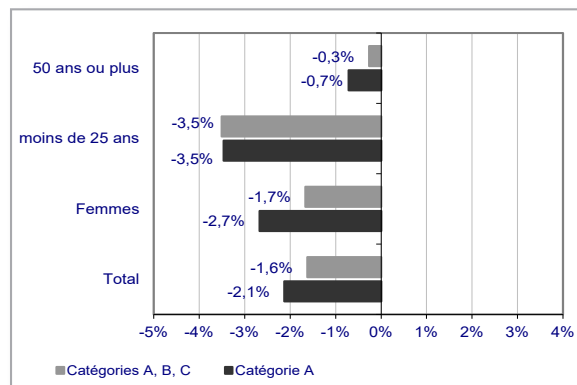
L'Ille-et-Vilaine est le département de Bretagne où la demande d'emploi de la catégorie A diminue le moins ce trimestre (-0,7%). Sur un an, elle augmente même de 0,2%. Ce département concentre 43 280 personnes inscrites à Pôle emploi en catégorie A. La demande d'emploi baisse de 1,7% sur le trimestre pour les moins de 25 ans, et seulement de 0,6% pour les 25-49 ans. Sur un an en revanche, la demande d'emploi augmente quasiment pour toutes les tranches d'âge, et notamment pour les hommes de moins de 25 ans (+2,4%). Elle reste stable pour les 25-49 ans.

81 410 demandeurs d'emploi sont inscrits en catégories A, B ou C, niveau en baisse de 1,5% par rapport au trimestre précédent. Sur un an, il diminue de 0,7%. La baisse annuelle se retrouve dans toutes les tranches d'âge, sauf pour les seniors (+1,7%). La demande d'emploi de longue durée baisse ce trimestre (-1,7%). Les inscrits depuis un an ou plus représentent 45% de la demande d'emploi du département, soit 2,3 points de moins que le niveau régional.

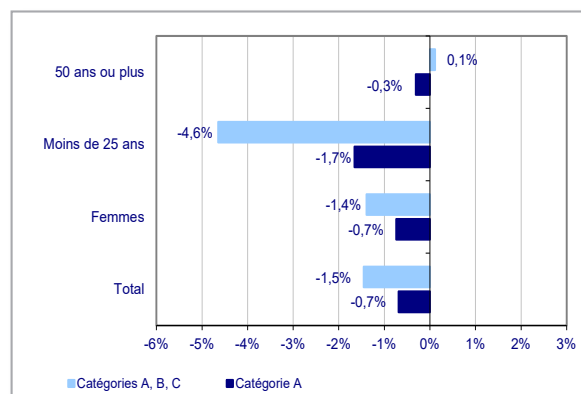
Le Morbihan est le département breton où l'évolution sur un an de la demande d'emploi de catégorie A est la plus favorable : -4,7%. Au quatrième trimestre, ce recul s'amplifie (-2,6%) et le département totalise 31 690 inscrits. Les femmes sont autant concernées que les hommes ce trimestre (-2,8% et -2,5%). Toutes les tranches d'âges sont concernées, avec une baisse de plus de 3% pour les moins de 50 ans, et de 1% pour les 50 ans et plus. En un an, ce sont les 25-49 ans qui connaissent la plus forte décreue (-6,5%), toutes les tranches d'âge étant néanmoins en recul (-4,2% pour les moins de 25 ans, -1,7% pour les seniors).

59 080 demandeurs d'emploi sont inscrits en catégories A, B ou C. Sur un trimestre, le recul est de 2%, il est de 3,8% sur un an. La demande d'emploi de longue durée recule de 1,7% au quatrième trimestre. Les inscrits depuis un an ou plus représentent 48,1% de la demande d'emploi du département, soit 0,8 point de plus que la part régionale.

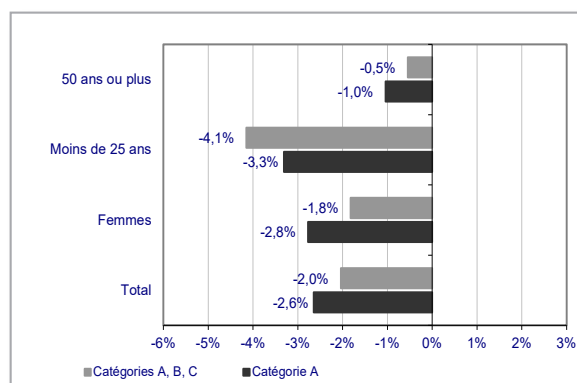
Évolution au 4<sup>ème</sup> trimestre 2019 de la demande d'emploi par public dans le Finistère



Évolution au 4<sup>ème</sup> trimestre 2019 de la demande d'emploi par public en Ille-et-Vilaine



Évolution au 4<sup>ème</sup> trimestre 2019 de la demande d'emploi par public dans le Morbihan



Source: Pôle emploi-Dares, STMT, traitements Dares, données CVS-CJO.

### En savoir plus :

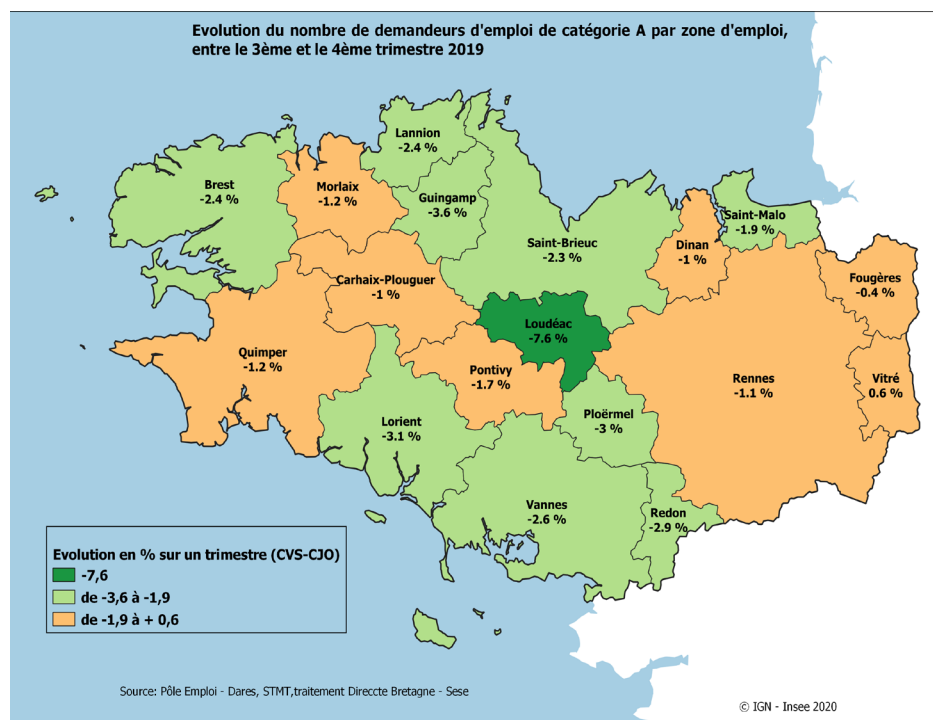
Ce document présente de façon synthétique les évolutions sur le marché de l'emploi en Bretagne sur le trimestre. Vous pouvez accéder à des données plus complètes (évolutions, sur un trimestre, sur un an) dans la publication trimestrielle intitulée "Demandeurs d'emploi inscrits et offres collectées par Pôle emploi en Bretagne" et les publications départementales du trimestre sur la page « [Études et statistiques](#) » du site internet de la Direccte Bretagne.

## La demande d'emploi dans les zones d'emploi

Au quatrième trimestre 2019, le nombre de demandeurs d'emploi inscrits en catégorie A est en baisse dans toutes les zones d'emploi bretonnes à l'exception de celle de Vitré (+0,6%). Neuf enregistrent des diminutions d'ampleur supérieure à 2%, atteignant même -7,6% pour Loudéac.

Concernant la demande d'emploi des catégories A, B ou C, toutes les zones d'emploi affichent une baisse sur ce trimestre, celle de Redon étant en tête : -3,5%. Sur un an c'est la zone d'emploi de Lorient qui affiche la baisse la plus marquée (-6,4%).

Enfin quelle que soit la catégorie, les quatre zones d'emploi de Rennes, Brest, Quimper et Vannes concentrent plus de la moitié des demandeurs d'emploi de la région.



### Demands d'emploi par zone d'emploi (données CVS-CJO)

Zone d'emploi	en catégorie A			en catégories A, B, C		
	Effectif	Évolution (en %) sur		Effectif	Évolution (en %) sur	
		2019-T4	un trimestre		un an	2019-T4
Brest	19 290	-2,4	-4,1	35 180	-2,1	-3,3
Carhaix-Plouguer	1 890	-1,0	-4,5	3 320	-1,8	-5,4
Dinan	4 150	-1,0	-3,3	7 740	-1,0	-3,4
Fougères	2 400	-0,4	-2,8	4 640	-0,9	-1,1
Guingamp	2 410	-3,6	-0,8	4 320	-2,3	-2,0
Lannion	3 660	-2,4	-3,2	6 680	-2,1	-2,2
Lorient	12 900	-3,1	-7,5	23 970	-2,5	-6,4
Loudéac	1 460	-7,6	-7,6	2 730	-2,2	-3,9
Morlaix	3 330	-1,2	-3,8	6 080	-1,5	-1,6
Ploërmel	1 600	-3,0	0,6	3 120	-1,0	2,0
Pontivy	2 380	-1,7	0,0	4 400	-0,9	-2,2
Quimper	13 720	-1,2	-4,4	25 000	-1,3	-3,3
Redon	1 990	-2,9	-2,0	3 820	-3,5	-3,5
Rennes	33 750	-1,1	0,6	63 630	-1,2	-0,4
Saint-Brieuc	13 120	-2,3	-4,8	24 190	-1,7	-3,8
Saint-Malo	4 630	-1,9	0,7	8 550	-1,9	-0,8
Vannes	14 640	-2,6	-4,1	27 300	-2,4	-2,5
Vitré	1 780	0,6	-1,7	3 740	-0,8	-3,4
<b>Bretagne</b>	<b>139 110</b>	<b>-1,9</b>	<b>-3,0</b>	<b>258 420</b>	<b>-1,7</b>	<b>-2,6</b>

Source : Pôle emploi-Dares, STMT ; calculs Direccte Bretagne-Sese

Catégorie A : Demandeurs d'emploi tenus de faire des actes positifs de recherche d'emploi, sans emploi.

Catégorie B : Demandeurs d'emploi tenus de faire des actes positifs de recherche d'emploi, ayant exercé une activité réduite de 78 heures ou moins au cours du mois.

Catégorie C : Demandeurs d'emploi tenus de faire des actes positifs de recherche d'emploi, ayant exercé une activité réduite de plus de 78 heures au cours du mois.

Source : Pôle Emploi-Dares, STMT

Traitements : DIRECCTE de Bretagne – Service ESE (Etudes, Statistiques, Evaluation)

Date de publication : 27 janvier 2020

**AVERTISSEMENT** : La publication sur les demandeurs d'emploi inscrits à Pôle emploi est désormais trimestrielle. La prochaine publication sera diffusée 27 avril 2020 à 12h00 et portera sur le nombre moyen de demandeurs d'emploi inscrits au cours du 1er trimestre 2020.

