



INDICATEURS

Le marché de l'emploi en Bretagne

La demande d'emploi en catégorie A au plus bas depuis près de 10 ans

Au 4^{ème} trimestre 2021 en Bretagne, le nombre de demandeurs d'emploi n'ayant exercé aucune activité (catégorie A) s'établit en moyenne à 125 340. Ce nombre est en baisse de 6,4% sur le trimestre. Cette baisse est plus prononcée que celle de la France métropolitaine (-6,2%). Le nombre d'inscrits en catégorie A recule de 9,8% par rapport 4^{ème} trimestre 2019, dernier trimestre avant la crise sanitaire, contre -6,1% au niveau national. Il atteint son niveau le plus bas depuis le 2^{ème} trimestre 2012.

Le nombre de demandeurs d'emploi tenus de rechercher un emploi et ayant exercé une activité réduite dans le mois (catégories B, C) diminue de 1,4% sur le trimestre, mais reste encore 4,8% au-dessus de son niveau du 4^{ème} trimestre 2019. Au total, la demande d'emploi globale (catégories A, B ou C) recule de 4% en Bretagne ce trimestre (-3,8% en France métropolitaine). Elle représente 250 940 personnes en moyenne trimestrielle dans la région. Elle retrouve ainsi un niveau inférieur à celui d'avant crise sanitaire (-3% contre -1,5% au niveau national).

Le recul de la demande d'emploi profite particulièrement aux jeunes

Au cours du quatrième trimestre 2021, l'évolution du marché de l'emploi (catégorie A) est légèrement plus favorable aux hommes (-6,6%), qu'aux femmes (-6,1%), et ce dans toutes les tranches d'âge. En revanche, par rapport au 4^{ème} trimestre 2019, le repli est un peu plus marqué pour les femmes (-10,3% contre -9,3%). La baisse de ce trimestre profite particulièrement aux jeunes (-9%, au plus bas depuis 13 ans), elle s'établit à -6,6% pour les 25-49 ans et -4,6% pour les plus de 50 ans. C'est aussi le cas du recul sur 8 trimestres : -16,2% pour les jeunes contre -10,5% pour les 25-49 ans et -4,8% pour les séniors.

Pour les inscrits en catégories A, B ou C, l'âge joue dans le même sens que pour les seules catégories A. Ainsi le nombre des jeunes inscrits baisse-t-il de 6,7% ce trimestre, tandis que celui des séniors ne régresse que de 2,3%. L'amélioration est de même un peu plus prononcée pour les hommes (-4,3% contre -3,6% pour les femmes).

Quant aux demandeurs d'emploi inscrits depuis un an ou plus, la décreu entamée au 2^{ème} trimestre dernier se confirme, avec -4,1% ce trimestre. Ils retrouvent ainsi au niveau d'avant crise sanitaire. Les demandeurs d'emploi de longue durée représentent désormais 48,7% des inscrits de catégories A, B ou C, soit 1,4 points de plus que fin 2019.

Les sorties de Pôle Emploi (A, B, C) au 4^{ème} trimestre diminuent de 2,8% par rapport au trimestre précédent, avec une baisse notable des sorties pour entrée en stage ou formation (-24,6%) et dans une moindre mesure pour défaut d'actualisation (-1,4%), ce dernier motif représentant plus de 40% des sorties. Dans le même temps les sorties pour radiation administrative bondissent de 11,2%. Parallèlement, les entrées en catégorie A, B C sont en baisse de 2,4% avec notamment un repli des entrées pour fin de contrat (-3,8%), pour retour d'inactivité (-2,2%) ou pour réinscription rapide (-6,8%). Ces trois motifs représentent plus de la moitié des entrées.

Nette baisse de la demande d'emploi dans tous les départements

Les Côtes-d'Armor enregistrent une baisse de la demande d'emploi de catégorie A de 6,8% sur le trimestre. Le département se situe ainsi 7,5% sous son niveau du 4^{ème} trimestre 2019. Le département totalise en moyenne 23 520 personnes inscrites à Pôle emploi dans cette catégorie. Comme au niveau régional, cette évolution concerne un peu plus les hommes (-7,3%) que les femmes (-6,2%). Ce sont également les jeunes de moins de 25 ans qui sont les plus concernés par la baisse ce trimestre (-9,9%). Ils le sont également par rapport au 4^{ème} trimestre 2019 (-12,1%).

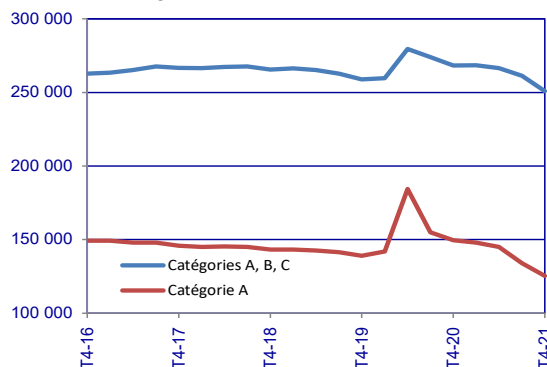
45 490 demandeurs d'emploi sont inscrits en catégories A, B ou C. Cet effectif recule de 3,7% ce trimestre, et se retrouve sous son niveau d'avant crise (-3,2%). Le nombre de demandeurs d'emploi inscrits depuis plus d'un an diminue de 3,7% (-1% sur 8 trimestres) et représente désormais 48,7% des demandeurs d'emploi comme au niveau régional.

au 4^{ème} trimestre 2021 - Données CVS-CJO

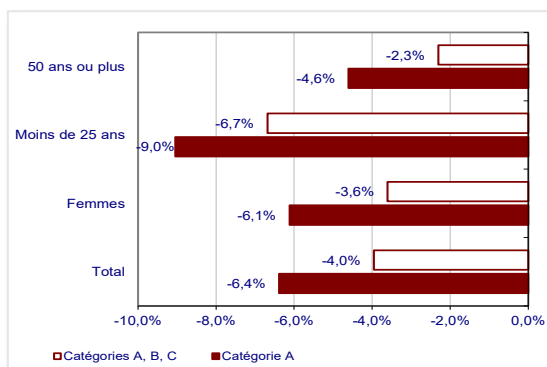
Avertissement :

En raison des variations historiques du nombre de demandeurs d'emploi suite à la crise sanitaire, dans cette publication les évolutions par rapport au 4^{ème} trimestre 2019 remplacent les évolutions annuelles.

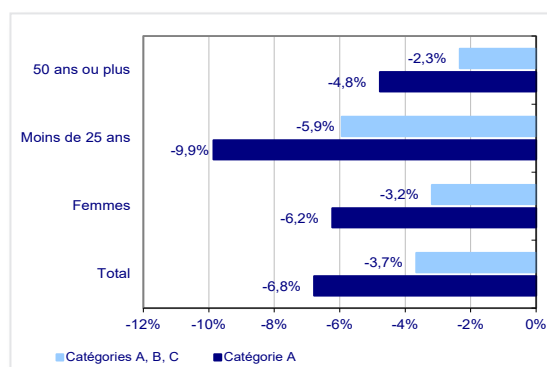
Évolution de la demande d'emploi
Catégories A et A, B ou C (sur 5 ans)



Évolution au 4^{ème} trimestre 2021 de la
demande d'emploi par public en Bretagne



Évolution au 4^{ème} trimestre 2021 de la
demande d'emploi par public dans les Côtes-d'Armor



Dans le Finistère, 35 760 personnes sont inscrites à Pôle emploi comme demandeurs d'emploi de catégorie A. Cet effectif est en baisse au 4^{ème} trimestre (-5,2%) et décroît de 7,5% en 8 trimestres. Cette diminution concerne les hommes (-5,4%) comme les femmes (-5%). L'évolution est plus favorable aux demandeurs d'emploi âgés de moins de 25 ans (-8,9%) contre -5% pour les 25-49ans et -4% pour les plus de 50 ans. Ces derniers retrouvent un niveau inférieur à celui d'avant crise sanitaire (3,5%).

68 910 demandeurs d'emploi sont inscrits en catégories A, B ou C au quatrième trimestre, soit un recul de 3,7% sur le trimestre, et de 3% par rapport au 4^{ème} trimestre 2019. La demande d'emploi de longue durée diminue de 3,5% ce trimestre, et retrouve un niveau inférieur à celui de fin 2019 (-0,8%). Les inscrits depuis un an ou plus représentent 49,9% de la demande d'emploi du département, soit 1,2 point de plus que le niveau régional.

En Ille-et-Vilaine, on dénombre 37 850 demandeurs d'emploi inscrits en catégorie A. Ce département enregistre une baisse de 6,7% sur un trimestre, et de 12,6% aussi par rapport au 4^{ème} trimestre 2019 (plus forte baisse départementale). La demande d'emploi décroît de 8,6% sur le trimestre pour les moins de 25 ans, contre -6,9% pour les 25 à 49 ans et -4,8% pour les 50 ans ou plus. Sur 8 trimestres, la situation est également nettement plus favorable aux moins âgés (-18,6% pour les moins de 25 ans, -13,3% pour les 25-49 ans et -5,3% pour les plus de 50 ans).

80 530 demandeurs d'emploi sont inscrits en catégories A, B ou C, niveau en baisse par rapport au trimestre précédent (-3,9%), et par rapport au 4^{ème} trimestre 2019 (-1,3%). La demande d'emploi de longue durée régresse de 4,1% ce trimestre, mais progresse de 4% sur 8 trimestres. Les inscrits depuis un an ou plus représentent 47,3% de la demande d'emploi du département, soit 1,4 points de moins que le niveau régional.

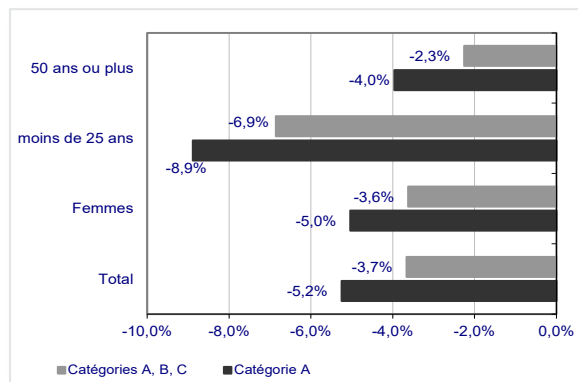
Le Morbihan est le département breton où l'évolution du nombre d'inscrits en catégorie A est la plus favorable ce trimestre (-7,1%), et il totalise 28 200 inscrits. Toutes les tranches d'âges sont concernées, mais les jeunes le sont davantage, avec une baisse du nombre d'inscrits qui atteint 9,5% ce trimestre, contre -7,8% pour les 25-49 ans et -5% pour les 50 ans et plus. Par rapport au 4^{ème} trimestre 2019, la baisse profite également davantage aux plus jeunes (-19,3%).

56 020 demandeurs d'emploi sont inscrits en catégorie A, B ou C. Ce nombre baisse de 4,6% sur un trimestre, soit le plus fort repli départemental de la région. Le Morbihan se retrouve ainsi 5,4% en-deçà de son niveau d'avant crise sanitaire. La demande d'emploi de longue durée diminue de 5% ce trimestre. Les inscrits depuis un an ou plus représentent 49,1% de la demande d'emploi du département, soit 0,4 point de plus que la part régionale.

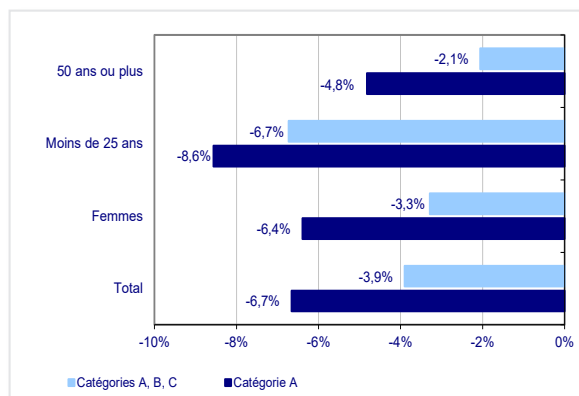
En savoir plus:

Ce document présente de façon synthétique les évolutions sur le marché de l'emploi en Bretagne sur le trimestre. Vous pouvez accéder à des données plus complètes (évolutions, sur un trimestre, sur un an) dans la publication mensuelle intitulée "Demandeurs d'emploi inscrits et offres collectées par Pôle emploi en Bretagne" et les publications départementales du trimestre sur la page "Etudes et Statistiques" du site internet de la Dreets Bretagne: [Etudes et statistiques](#)

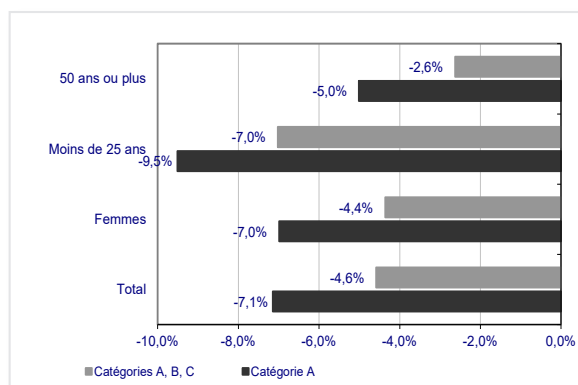
Évolution au 4^{ème} trimestre 2021 de la demande d'emploi par public dans le Finistère



Évolution au 4^{ème} trimestre 2021 de la demande d'emploi par public en Ille-et-Vilaine



Évolution au 4^{ème} trimestre 2021 de la demande d'emploi par public dans le Morbihan

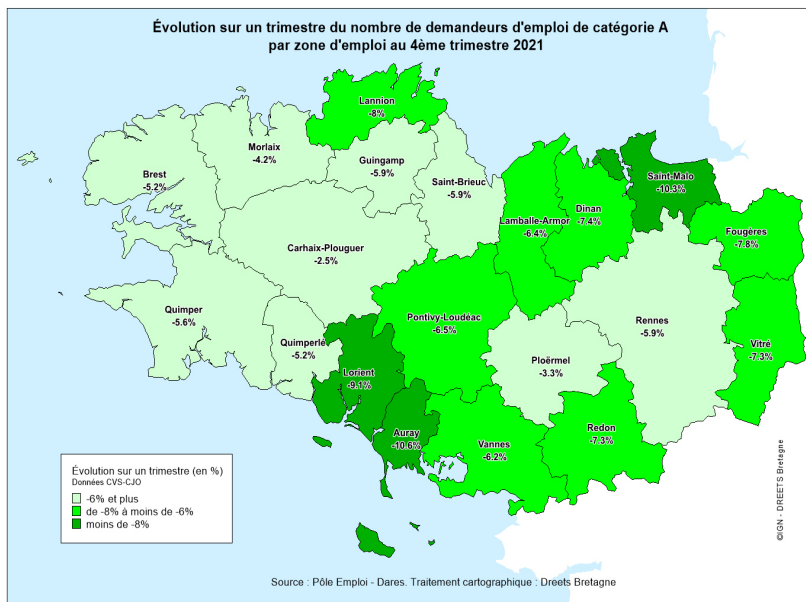


Source: Pôle emploi-Dares, STMT, traitements Dares, données CVS-CJO.

La demande d'emploi dans les zones d'emploi

Au quatrième trimestre 2021, le nombre de demandeurs d'emploi inscrits en catégorie A recule dans toutes les zones d'emploi bretonnes par rapport au trimestre précédent. Deux zones enregistrent des diminutions inférieures à -10%, atteignant jusqu'à -10,6% à Auray et -10,3% Saint-Malo. La zone de Carhaix-Plouguer connaît le recul le moins marqué (-2,5%).

Ce trimestre la demande d'emploi de catégorie A, B, C est également en baisse dans toutes les zones d'emplois. Elle est la plus marquée à Saint-Malo (-6,4%). Seule la zone d'emploi de Carhaix-Plouguer reste supérieure à son niveau d'avant crise sanitaire en catégorie A comme en A, B, C.



Demands d'emploi par zone d'emploi (données CVS-CJO)

Zone d'emploi	en catégorie A			en catégories A, B, C		
	Effectif 2021-T4	Évolution (en %) par rapport au		Effectif 2021-T4	Évolution (en %) par rapport au	
		trimestre précédent	4ème trimestre 2019		trimestre précédent	4ème trimestre 2019
Auray	3 620	-10,6	-13,6	7 500	-5,2	-4,8
Brest	15 570	-5,2	-9,2	29 610	-3,5	-4,6
Carhaix-Plouguer	3 510	-2,5	3,5	6 290	-1,6	4,8
Dinan	3 900	-7,4	-5,6	7 930	-3,9	-0,3
Fougères	2 480	-7,8	-12,1	5 450	-2,9	-0,5
Guingamp	2 530	-5,9	-7,0	4 750	-3,8	-1,9
Lamballe-Armor	2 180	-6,4	-8,4	4 530	-3,6	-5,4
Lannion	4 230	-8,0	-11,5	8 290	-4,1	-5,5
Lorient	8 740	-9,1	-12,9	16 900	-5,4	-7,8
Morlaix	5 040	-4,2	-4,9	10 050	-3,3	-1,3
Ploërmel	2 640	-3,3	-8,7	5 490	-3,2	-3,3
Pontivy-Loudéac	4 330	-6,5	-8,1	8 550	-4,4	-3,9
Quimper	11 590	-5,6	-7,6	22 290	-3,7	-2,6
Quimperlé	2 190	-5,2	-7,6	4 540	-3,4	-2,8
Redon	3 170	-7,3	-12,9	6 920	-3,9	-1,1
Rennes	26 140	-5,9	-11,1	54 360	-3,6	-1,0
Saint-Brieuc	8 020	-5,9	-8,1	14 940	-3,7	-4,7
Saint-Malo	5 330	-10,3	-15,0	11 490	-6,4	-2,2
Vannes	8 220	-6,2	-10,6	16 150	-4,7	-5,3
Vitré	2 550	-7,3	-16,4	6 260	-4,0	-2,8
Bretagne	125 340	-6,4	-9,8	250 940	-4,0	-3,0

Source : Pôle emploi-Dares, STMT ; calculs Dreetts Bretagne - Sese

Catégorie A : Demandeurs d'emploi tenus de faire des actes positifs de recherche d'emploi, sans emploi.

Catégorie B : Demandeurs d'emploi tenus de faire des actes positifs de recherche d'emploi, ayant exercé une activité réduite de 78 heures ou moins au cours du mois.

Catégorie C : Demandeurs d'emploi tenus de faire des actes positifs de recherche d'emploi, ayant exercé une activité réduite de plus de 78 heures au cours du mois.

Source : Pôle Emploi-Dares, STMT

Traitements : DREETTS Bretagne - Service ESE (Etudes, Statistiques, Evaluation)

Date de publication : mercredi 26 janvier 2022

Prochaine publication : jeudi 28 avril 2022

AVERTISSEMENT : La publication sur les demandeurs d'emploi inscrits à Pôle emploi est trimestrielle. La prochaine publication sera diffusée jeudi 28 avril 2022 à 12h00 et portera sur le nombre moyen de demandeurs d'emploi inscrits au cours du 1^{er} trimestre 2022.