



INDICATEURS

Le marché de l'emploi en Bretagne

au 4^{ème} trimestre 2022 - Données CVS-CJO

La demande d'emploi en catégorie A repart à la baisse

Au 4^{ème} trimestre 2022 en Bretagne, le nombre de demandeurs d'emploi n'ayant exercé aucune activité (catégorie A) s'établit en moyenne à 116 530. Ce nombre est en baisse de 3,5% sur le trimestre. Cette baisse est proche de celle enregistrée en France métropolitaine (-3,8%). Le nombre d'inscrits en catégorie A recule de 7,8% en un an, contre -9,4% au niveau national. Après le rebond du trimestre précédent, il reprend son recul continu depuis le 3^{ème} trimestre 2020.

Le nombre de demandeurs d'emploi tenus de rechercher un emploi et ayant exercé une activité réduite dans le mois (catégories B, C) augmente de 3,2% sur le trimestre, et s'établit 0,3% au-dessus de son niveau d'il y a un an.

Au total, la demande d'emploi globale (catégories A, B ou C) est stable (-0,1%) en Bretagne ce trimestre, alors qu'elle recule de 0,8% en France métropolitaine. Elle représente 242 980 personnes en moyenne trimestrielle dans la région. En un an, elle a diminué de 3,8% en Bretagne (-5,2% au niveau national).

La part de la demande d'emploi de longue durée au plus bas depuis 5 ans

Au cours du 4^{ème} trimestre 2022, l'évolution du marché de l'emploi (catégorie A) est aussi favorable aux hommes (-3,6%), qu'aux femmes (-3,4%). Sur un an, le repli est également du même ordre (-7,9% contre -7,6%).

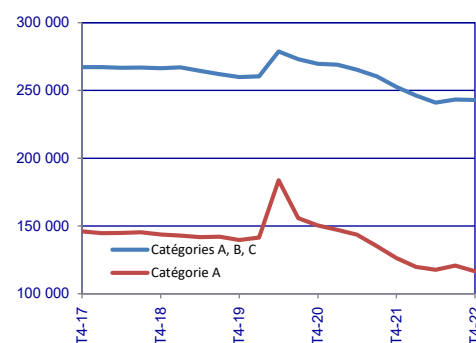
Ce trimestre, la baisse de la demande d'emploi de catégorie A est plus marquée pour les personnes de 25 à 49 ans (-4,3%). Les jeunes et les personnes de plus de 50 ans enregistrent des diminutions respectives de 1,6% et 2,7%. Sur un an, la baisse est un peu plus marquée pour les jeunes (-8,7%, contre -8% pour les seniors et -7,5% pour les 25-49 ans).

Le nombre d'inscrits en catégories A, B ou C progresse de 1,4% pour les moins de 25 ans, tandis qu'il évolue peu pour les seniors (-0,1%), et pour les 25-49 ans (-0,4%). Cette quasi-stabilité est également observée pour les hommes et les femmes (+0% et -0,3%). Sur un an, la baisse est comparable chez les jeunes (-4,4%) et les 25-49 ans (-4,1%), un peu plus modérée pour les 50 ans et plus (-2,7%).

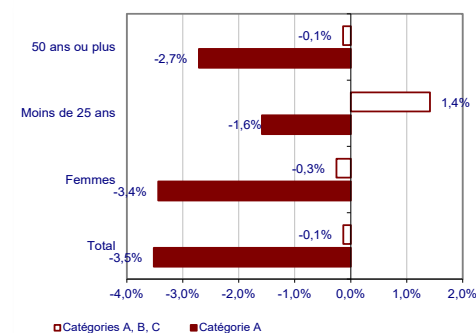
La décre de nombre de demandeurs d'emploi inscrits depuis un an ou plus se poursuit pour le 7^{ème} trimestre consécutif (-2,3%), pour atteindre 11% sur un an. Ils représentent désormais 44,9% des inscrits de catégories A, B ou C, soit 3,6 points de moins qu'un an auparavant. Cette part est au plus bas depuis le deuxième trimestre 2017.

Les sorties de Pôle Emploi (A, B, C) au 4^{ème} trimestre augmentent de 5,4% par rapport au trimestre précédent. Les sorties pour défaut d'actualisation, qui représentent près de la moitié des sorties, progressent fortement (+12,1%). De même les sorties pour radiation administrative sont en hausse sensible (+6,5%). Dans le même temps, les entrées en catégorie A, B C sont en hausse de 2,9% avec une forte augmentation des entrées pour retour d'inactivité (+14,9%). A l'inverse, les entrées pour fin de mission d'intérim reculent de 7,3%. Ces deux motifs représentent près de 30% des entrées.

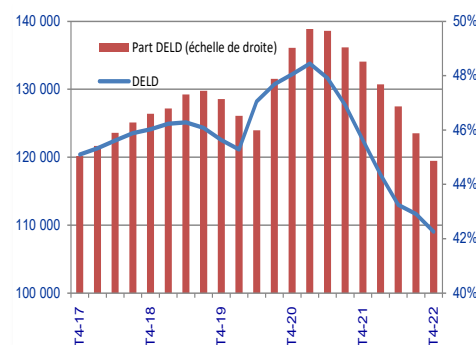
Évolution de la demande d'emploi
Catégories A et A, B ou C (sur 5 ans)



Évolution au 4^{ème} trimestre 2022 de la
demande d'emploi par public en Bretagne



Évolution de la demande d'emploi de longue
durée (sur 5 ans)



Source: Pôle emploi-Dares, STMT, traitements Dares, données CVS-CJO.

En savoir plus:

Ce document présente de façon synthétique les évolutions sur le marché de l'emploi en Bretagne sur le trimestre. Vous pouvez accéder à des données plus complètes (évolutions, sur un trimestre, sur un an) dans la publication mensuelle intitulée "Demandeurs d'emploi inscrits et offres collectées par Pôle emploi en Bretagne" et les publications départementales du trimestre sur la page "Etudes et Statistiques" du site internet de la Dreets Bretagne: [Etudes et statistiques](#)

Baisse plus marquée en Ille-et-Vilaine et dans le Morbihan

Les Côtes-d'Armor enregistrent un recul de la demande d'emploi de catégorie A de 2,5% sur le trimestre. Sur un an, elle décroît de 8,6%. Le département totalise en moyenne 21 710 personnes inscrites à Pôle emploi dans cette catégorie. Cette diminution profite davantage aux femmes (-3,3%) qu'aux hommes (-1,7%). Comme au niveau régional, les inscrits de 25 à 49 ans sont les plus concernés (-3,5%). La baisse est plus modérée pour les séniors (-2,1%) alors que la demande d'emploi des moins de 25 ans gagne 1,1%.

L'effectif des demandeurs d'emploi inscrits en catégories A, B ou C est de 44 010. Il reste stable ce trimestre, et recule de 3,8% en un an. Le nombre de demandeurs d'emploi inscrits depuis plus d'un an diminue de 2,2% au 4^{ème} trimestre (-10,5% en un an) et représente désormais 45,5% des demandeurs d'emploi, soit 0,6 point de plus qu'au niveau régional.

Dans le Finistère, 32 840 personnes sont inscrites à Pôle emploi comme demandeurs d'emploi de catégorie A. Cet effectif est en baisse de 2,7% au 4^{ème} trimestre et décroît de 8,8% en 1 an. La diminution trimestrielle est plus importante pour les hommes que pour les femmes (respectivement -3,3% et -2,1%). L'évolution est, comme au niveau régional, plus favorable aux demandeurs d'emploi âgés de 25 à 49 ans (-3,6%) alors que le nombre d'inscrits de plus de 50 ans se replie de 2,8% et que le nombre de moins de 25 ans gagne 1,1%.

Le nombre de demandeurs d'emploi inscrits en catégories A, B ou C au quatrième trimestre est de 66 810, soit un accroissement de 0,5% en moyenne trimestrielle, et un repli de 3,7% en un an. La demande d'emploi de longue durée diminue de 1,7% ce trimestre. Les inscrits depuis un an ou plus représentent 46% de la demande d'emploi du département, soit 1,1 point de plus qu'au niveau régional.

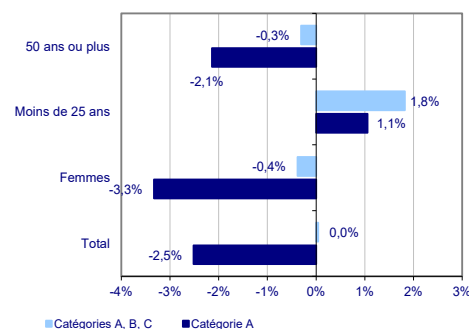
En Ille-et-Vilaine, on dénombre 36 290 demandeurs d'emploi inscrits en catégorie A. Ce nombre est en net repli de 4,4% ce trimestre, soit le plus important des départements bretons. Sur un an, le reflux atteint 4,7%. Les hommes profitent plus que les femmes de cette baisse (-5% contre -3,9%). Sur un an, l'évolution demeure également plus favorable aux hommes (-5,6%) qu'aux femmes (-3,8%). Comme dans tous les départements bretons, les inscrits âgés de 25 à 49 ans enregistrent une diminution plus importante (-5,3%). La tendance est aussi favorable aux jeunes et aux séniors (respectivement -3,9% et -2,4%). Sur 1 an, la situation est légèrement plus favorable aux plus jeunes et aux plus âgés (-5,2% pour les moins de 25 ans, -4,3% pour les 25-49 ans et -5,5% pour les plus de 50 ans).

En catégories A, B ou C, 78 520 demandeurs d'emploi sont inscrits, niveau en baisse de 0,7% par rapport au trimestre précédent, et de 3,1% par rapport même trimestre de 2021. La demande d'emploi de longue durée diminue de 2,5% ce trimestre, et de 9,1% sur un an. Les inscrits depuis un an ou plus représentent 44,2% de la demande d'emploi du département, soit 0,7 points de moins qu'en Bretagne.

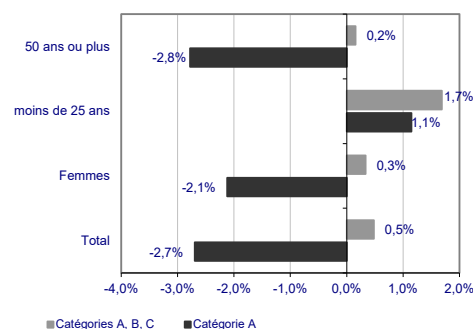
Le Morbihan comptabilise 25 690 demandeurs d'emploi inscrits en catégorie A, soit une régression de 4,1% en un trimestre et de 9,9% en un an. Les hommes bénéficient moins de cette baisse (-3,6% contre -4,6% pour les femmes). Les seniors et les jeunes enregistrent une évolution comparable du nombre d'inscrits (-3,5% et -3,7%), alors que le recul est un peu plus prononcé pour les 25-49 ans (-4,5%). Sur un an, la baisse profite davantage aux plus jeunes (-12,4%).

La demande d'emploi de catégorie A, B ou C rassemble 53 650 inscrits. Ce nombre est quasiment inchangé sur un trimestre (-0,2%). Le Morbihan se retrouve ainsi 4,7% en-deçà de son niveau d'un an auparavant. La demande d'emploi de longue durée diminue de 3,1% ce trimestre. Les inscrits depuis un an ou plus représentent 44% de la demande d'emploi du département, soit 0,9 point de moins que la part régionale.

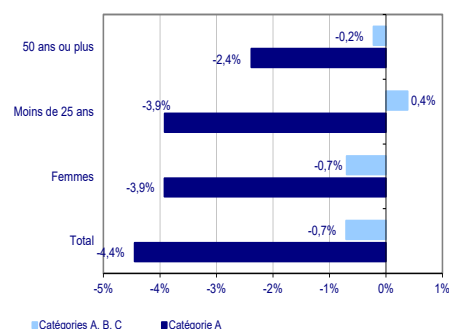
Évolution au 4^{ème} trimestre 2022 de la demande d'emploi par public dans les Côtes-d'Armor



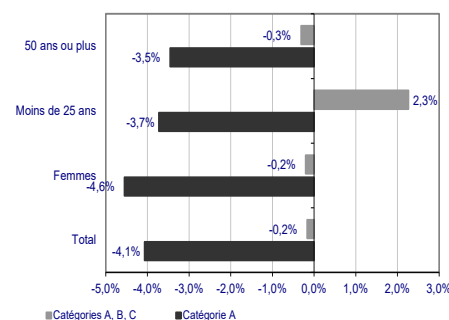
Évolution au 4^{ème} trimestre 2022 de la demande d'emploi par public dans le Finistère



Évolution au 4^{ème} trimestre 2022 de la demande d'emploi par public en Ille-et-Vilaine



Évolution au 4^{ème} trimestre 2022 de la demande d'emploi par public dans le Morbihan

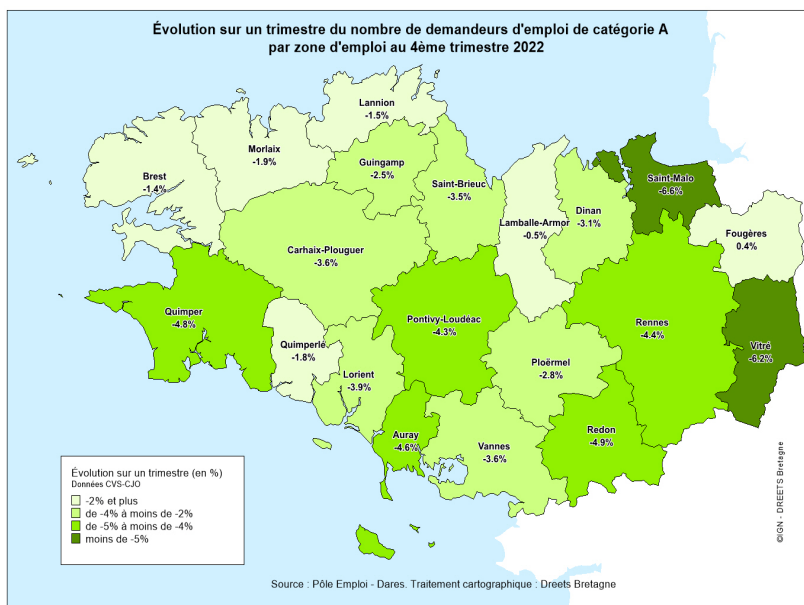


Source: Pôle emploi-Dares, STMT, traitements Dares, données CVS-CJO.

La demande d'emploi est en baisse dans 19 zones d'emploi ce trimestre

Au 4^{ème} trimestre 2022, la zone d'emploi de Fougères est la seule à enregistrer une hausse du nombre de demandeurs d'emploi inscrits en catégorie A (+0,4%). Les baisses les plus marquées concernent les zones de Saint-Malo (-6,6%) et de Vitré (-6,2%). Sur un an, le recul est généralisé, allant de -2,8% à Fougères à -12,7% à Auray et Dinan.

C'est dans les zones de Vitré, Guingamp, Saint-Malo et Pontivy-Loudéac que la demande d'emploi de catégories A, B, C recule le plus ce trimestre (-1,1%). A l'inverse, elle augmente de 1% à Fougères et de 1,1% à Lannion et Lamballe-Armor.



Demands d'emploi par zone d'emploi (données CVS-CJO)

Zone d'emploi	en catégorie A			en catégories A, B, C		
	Effectif	Évolution (en %) sur		Effectif	Évolution (en %) sur	
		2022-T4	un trimestre		un an	2022-T4
Auray	3 310	-4,6	-12,7	7 050	-0,7	-6,9
Brest	14 380	-1,4	-7,8	28 550	0,7	-3,8
Carhaix-Plouguer	3 240	-3,6	-7,7	6 200	-0,5	-1,7
Dinan	3 430	-3,1	-12,7	7 480	-0,9	-6,0
Fougères	2 440	0,4	-2,8	5 300	1,0	-3,3
Guingamp	2 310	-2,5	-10,1	4 520	-1,1	-6,0
Lamballe-Armor	2 110	-0,5	-4,5	4 440	1,1	-2,8
Lannion	4 070	-1,5	-5,6	8 190	1,1	-1,8
Lorient	7 940	-3,9	-11,1	15 980	-0,6	-5,9
Morlaix	4 680	-1,9	-7,1	9 700	-0,1	-3,8
Ploërmel	2 470	-2,8	-7,1	5 430	-0,2	-1,8
Pontivy-Loudéac	4 050	-4,3	-8,0	8 260	-1,1	-4,3
Quimper	10 360	-4,8	-11,7	21 430	-0,5	-4,5
Quimperlé	2 130	-1,8	-3,6	4 530	0,2	-0,4
Redon	3 130	-4,9	-4,3	6 770	-0,4	-4,0
Rennes	25 160	-4,4	-3,6	53 490	0,0	-2,2
Saint-Brieuc	7 250	-3,5	-10,2	14 390	-0,6	-4,4
Saint-Malo	4 830	-6,6	-10,4	10 920	-1,1	-6,1
Vannes	7 450	-3,6	-9,7	15 660	0,3	-3,6
Vitré	2 410	-6,2	-5,5	6 030	-1,1	-4,3
Bretagne	116 530	-3,5	-7,8	242 980	-0,1	-3,8

Source : Pôle emploi-Dares, STMT ; calculs Dreets Bretagne - Sese

Catégorie A : Demandeurs d'emploi tenus de faire des actes positifs de recherche d'emploi, sans emploi.

Catégorie B : Demandeurs d'emploi tenus de faire des actes positifs de recherche d'emploi, ayant exercé une activité réduite de 78 heures ou moins au cours du mois.

Catégorie C : Demandeurs d'emploi tenus de faire des actes positifs de recherche d'emploi, ayant exercé une activité réduite de plus de 78 heures au cours du mois.

Source : Pôle Emploi-Dares, STMT

Traitements : DREETS Bretagne - Service ESE (Etudes, Statistiques, Evaluation)

Date de publication : 25 janvier 2023

Prochaine publication : 26 avril 2023

AVERTISSEMENT : La publication sur les demandeurs d'emploi inscrits à Pôle emploi est trimestrielle. La prochaine publication sera diffusée mercredi 26 avril 2023 à 12h00 et portera sur le nombre moyen de demandeurs d'emploi inscrits au cours du 1er trimestre 2023.