

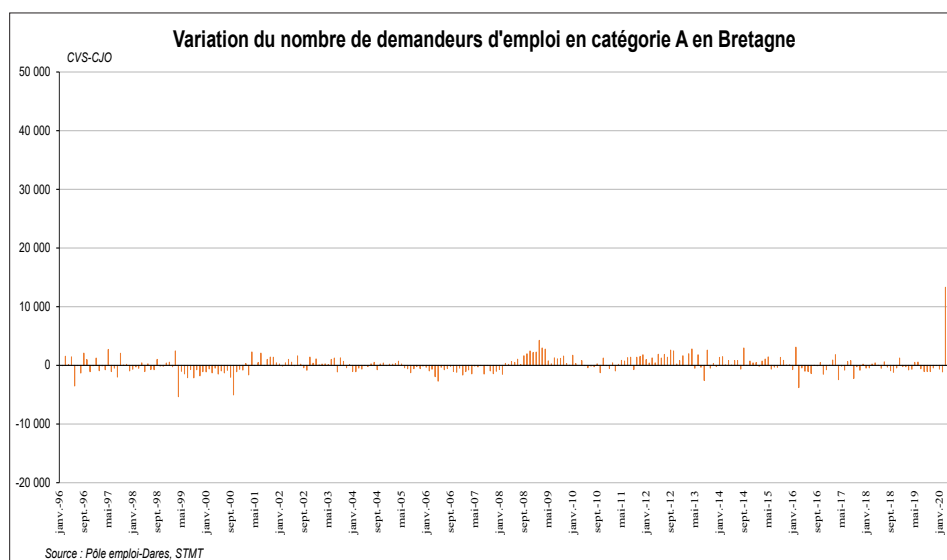
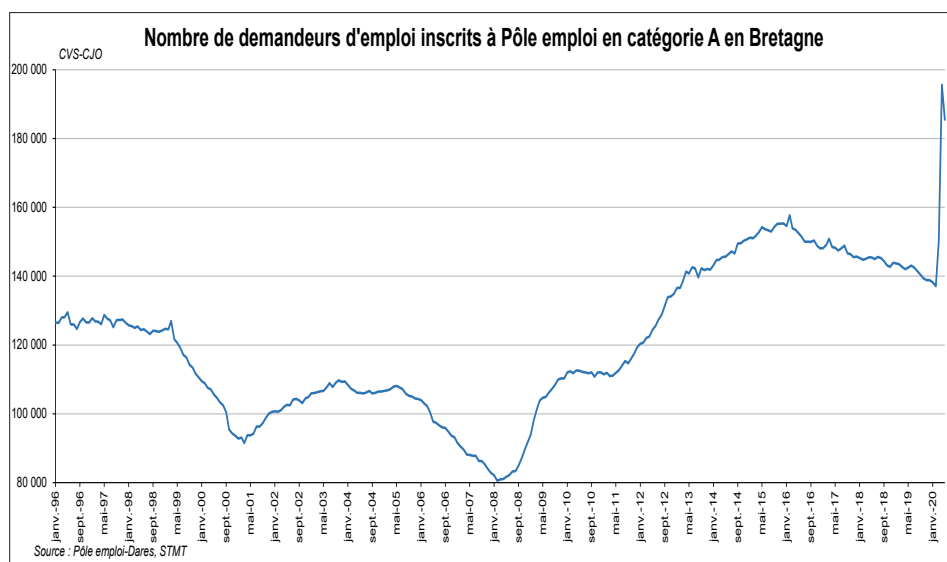
Situation sur le marché du travail durant la crise sanitaire en Bretagne

Focus sur les demandeurs d'emploi inscrits à Pôle emploi en mai 2020

Les évolutions d'un mois sur l'autre du nombre de demandeurs d'emploi sont souvent très volatiles et parfois difficiles à interpréter. C'est la raison pour laquelle il est généralement préférable de regarder les évolutions trimestrielles. Néanmoins, compte tenu du caractère inhabituel de la situation économique actuelle, les données mensuelles permettent de fournir des indications sur l'ampleur du choc en cours depuis mi-mars. Dans cette note, la Direccte et Pôle emploi fournissent des précisions sur les principales évolutions intervenues en mai 2020.

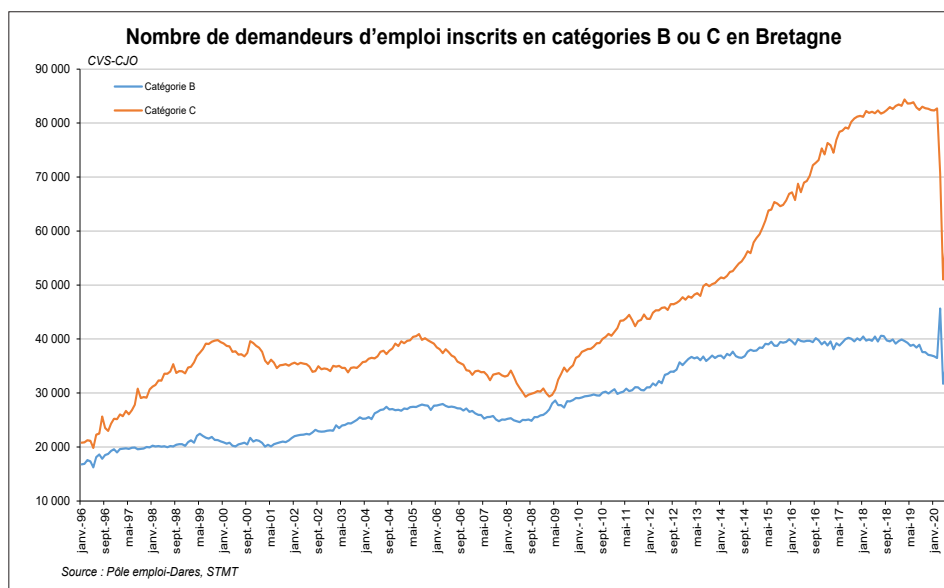
Le nombre de demandeurs d'emploi inscrits à Pôle emploi en catégorie A baisse de 5,2% en mai 2020

En mai 2020, le nombre de demandeurs d'emploi n'ayant exercé aucune activité (catégorie A) diminue de 5,2% en Bretagne (soit 10 100 personnes de moins) et s'établit à 185 490. En France métropolitaine, le recul est de 3,4%. S'il s'agit de la plus forte baisse mensuelle observée depuis janvier 1996, en trois mois, 48 400 inscrits de plus sont venus gonfler l'effectif de demandeurs d'emploi en catégorie A.



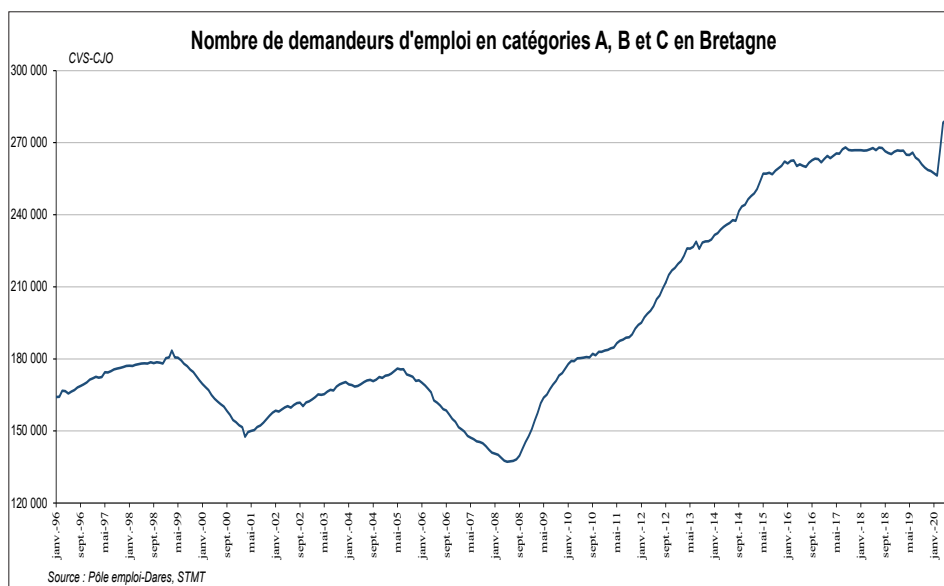
Le nombre de demandeurs d'emploi en activité réduite progresse fortement

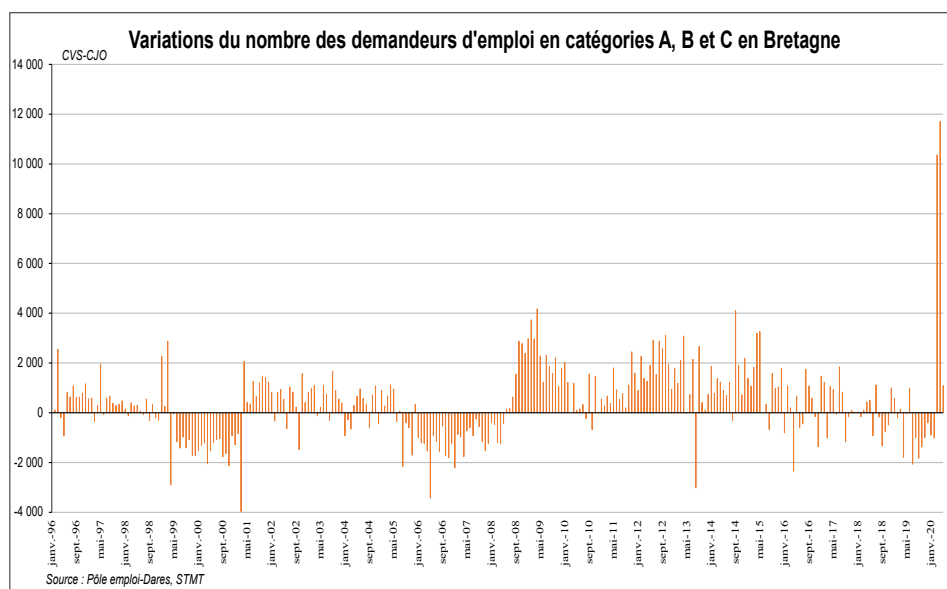
En mai 2020, le nombre de demandeurs d'emploi en activité réduite, c'est-à-dire qui ont travaillé au cours du mois (catégories B, C) est en hausse de 11 200 (soit +13,6 %) contre +14,2% au niveau national. Le déconfinement intervenu à partir du 11 mai et la reprise progressive de l'activité expliquent en partie ces évolutions, avec un glissement de demandeurs d'emploi de la catégorie A vers les catégories B ou C.



Le nombre de demandeurs d'emploi en catégories A, B, C au plus haut

Au total, l'effectif des catégories A, B, C augmente de 1 100 personnes (soit +0,4%). En 3 mois, la hausse atteint 9%. Avec 279 400 inscrits, le nombre de demandeurs d'emploi en catégorie A, B, C atteint ainsi son plus haut depuis 1996. Au niveau national, la hausse s'établit à +1%.





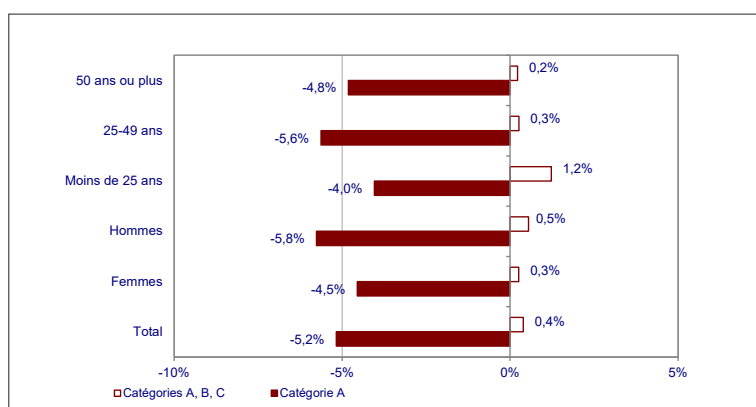
L'accès à l'emploi des jeunes plus difficile dans ce contexte de relance de l'économie

La demande d'emploi de catégorie A baisse pour toutes les classes d'âge en mai. Elle est cependant moins marquée pour les moins de 25 ans (-4%) qui enregistrent également l'évolution la moins favorable pour la catégorie A, B, C (+1,2%). L'évolution du marché de l'emploi est plus favorable aux hommes (-5,8% en catégorie A) qu'aux femmes (-4,5%).

La demande d'emploi de longue durée augmente sensiblement (+2,4%).

Évolution de la demande d'emploi par public en Bretagne au mois de mai 2020

CVS-CJO - Source : Pôle emploi-Dares, STMT



En mai, le nombre de demandeurs d'emploi de catégorie A diminue dans les quatre départements bretons, de -4,8% dans le Morbihan à -5,5% dans les Côtes d'Armor.

Évolution de la demande d'emploi par département

CVS-CJO

Demandeurs d'emploi fin avril 2020 (données CVS-CJO)

	Catégorie A			Catégorie A, B, C		
	Effectifs	Évolution (en %) sur		Effectifs	Évolution (en %) sur	
		Mai 2020	un mois		un an	Mai 2020
Côtes d'Armor	33 100	-5,5	25,0	50 150	0,1	3,3
Finistère	50 690	-5,1	27,6	76 320	0,4	4,9
Ille-et-Vilaine	58 870	-5,3	35,0	88 650	0,4	7,1
Morbihan	42 830	-4,8	30,9	64 310	0,6	5,7
Bretagne	185 490	-5,2	30,2	279 430	0,4	5,5

Source: Pôle emploi-Dares, STMT