



INDICATEURS

Les taux de chômage en Bretagne au 3^e trimestre 2025

Au 3^e trimestre 2025, le taux de chômage localisé s'établit à 6,3 % de la population active en Bretagne. Il augmente de 0,1 point par rapport au trimestre précédent et s'accroît de 0,3 point sur un an (le taux de chômage au 2^e trimestre 2025 a été révisé par l'Insee à 6,2%). Les évolutions sont identiques au niveau national, et le taux de chômage s'élève à 7,7 % en France hors Mayotte. En Bretagne, il se situe 0,5 point sous son niveau d'avant crise sanitaire (4^e trimestre 2019), et il est supérieur de 0,6 point à son point bas atteint au 1^{er} trimestre 2023 (5,7 %).

Le Morbihan affiche le plus faible taux de chômage des départements bretons (6 %, +0,2 point par rapport au 2^e trimestre). Il s'établit désormais au même niveau dans les Côtes-d'Armor (6,3 %, stable) et en Ille-et-Vilaine (+0,2 point). Il est légèrement plus élevé dans le Finistère (6,6 %), où il s'accroît de 0,3 point.

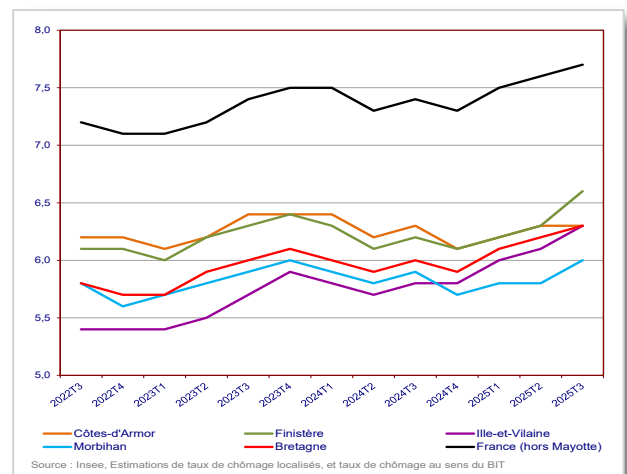
Le taux de chômage reste inchangé dans le Grand-Est. Il s'accroît entre 0,1 et 0,2 point dans toutes les autres régions métropolitaines.

Les Hauts-de-France et l'Occitanie présentent le taux de chômage le plus élevé (9,2 %). **La Bretagne est la deuxième région ayant le plus faible taux de chômage**, après les Pays de la Loire (6,2 %), et devant la Corse et Auvergne-Rhône-Alpes (6,6 %).

Le taux de chômage est le rapport entre le nombre de chômeurs au sens du bureau international du travail (BIT) et la population active. Est considéré comme chômeur une personne en âge de travailler de 15 ans et plus qui répond simultanément à 3 conditions :

- être sans emploi, c'est à dire ne pas avoir travaillé, ne serait-ce qu'une heure, durant une semaine de référence ;
- être disponible pour prendre un emploi dans les 15 jours ;
- avoir cherché activement un emploi dans le mois précédent ou en avoir trouvé un qui commence dans moins de trois mois.

Evolution trimestrielle des taux de chômage



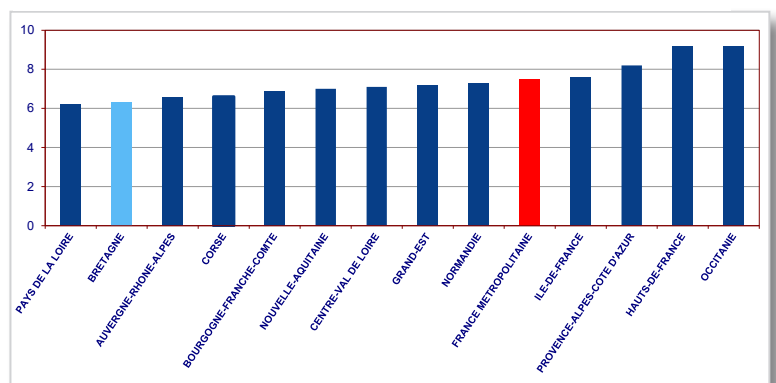
Source : Insee, Estimations de taux de chômage localisés, et taux de chômage au sens du BIT

Taux de chômage localisés trimestriels en Bretagne et par département (en %)

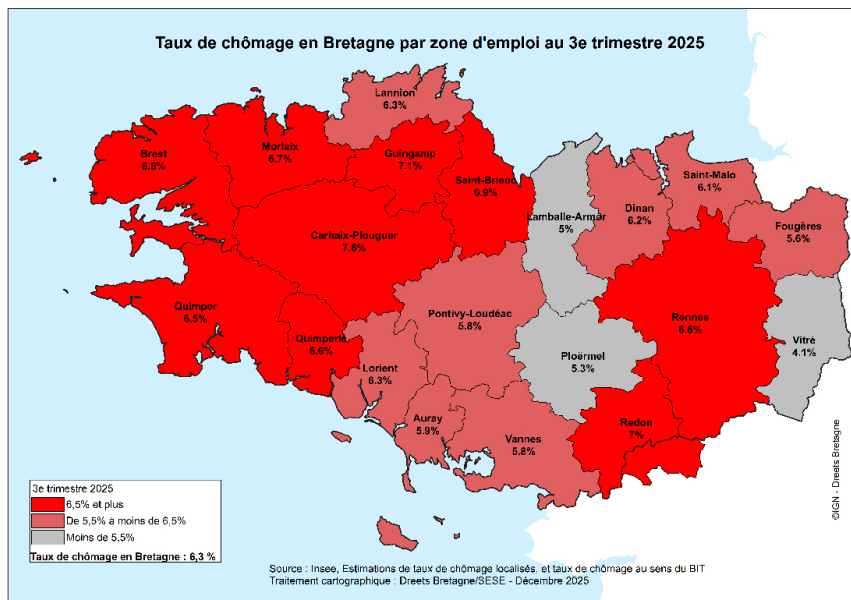
	2022T3	2022T4	2023T1	2023T2	2023T3	2023T4	2024T1	2024T2	2024T3	2024T4	2025T1	2025T2	2025T3
Côtes-d'Armor	6,2	6,2	6,1	6,2	6,4	6,4	6,4	6,2	6,3	6,1	6,2	6,3	6,3
Finistère	6,1	6,1	6,0	6,2	6,3	6,4	6,3	6,1	6,2	6,1	6,2	6,3	6,6
Ille-et-Vilaine	5,4	5,4	5,4	5,5	5,7	5,9	5,8	5,7	5,8	5,8	6,0	6,1	6,3
Morbihan	5,8	5,6	5,7	5,8	5,9	6,0	5,9	5,8	5,9	5,7	5,8	5,8	6,0
Bretagne	5,8	5,7	5,7	5,9	6,0	6,1	6,0	5,9	6,0	5,9	6,1	6,2	6,3
France (hors Mayotte)	7,2	7,1	7,1	7,2	7,4	7,5	7,5	7,3	7,4	7,3	7,5	7,6	7,7

Source : Insee, Estimations de taux de chômage localisés, et taux de chômage au sens du BIT

Taux de chômage localisés par région au 3^e trimestre 2025

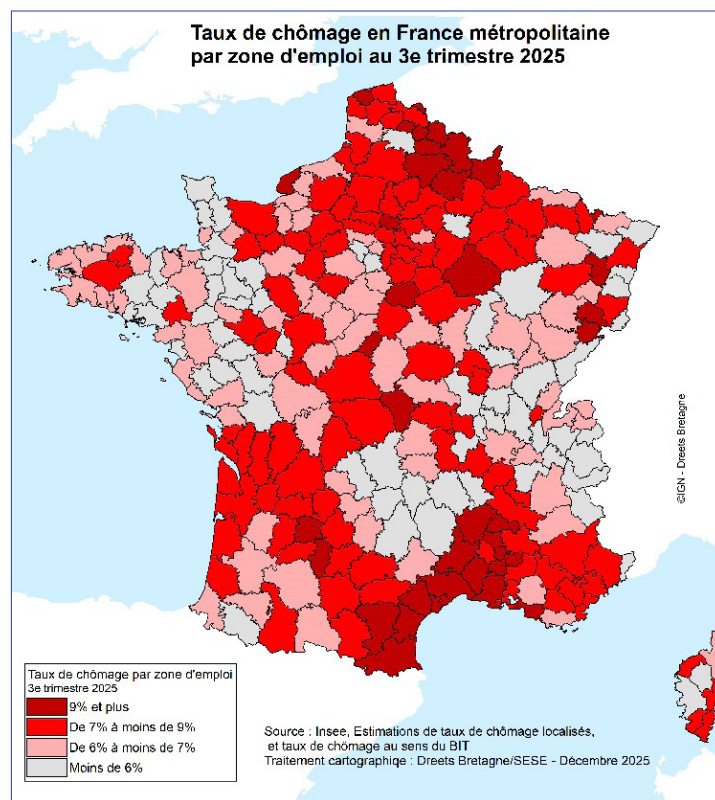


Source : INSEE, estimations de taux de chômage localisés, et taux de chômage au sens du BIT



Au 3^e trimestre, le taux de chômage est stable dans la zone d'emploi de Lannion. Il gagne 0,3 point dans celles de Quimper, Quimperlé et Saint-Malo, 0,2 point dans celles de Brest, Lamballe-Armor, Morlaix, Redon et Vannes et 0,1 point dans les 11 autres zones d'emploi. Sur un an, le taux de chômage augmente dans 15 zones d'emploi. Cette hausse atteint 0,5 point dans celles de Brest et Rennes, 0,4 point dans celles de Morlaix et Quimper. A l'inverse, le taux de chômage diminue de 0,2 point dans la zone de Guingamp, de 0,1 dans celles d'Auray et Lannion. Il est inchangé dans les zones de Lorient et Ploërmel.

Les zones d'emploi de Carhaix-Plouguer et de Guingamp affichent toujours le plus haut taux de chômage en Bretagne, à respectivement 7,6 % et 7,1 %. A l'opposé, la zone d'emploi de Vitré demeure celle où ce taux est le plus bas en Bretagne (4,1 %), et même le troisième plus faible de France. Une autre zone d'emploi se situe au seuil symbolique de 5% : celle de Lamballe-Armor. La zone d'emploi de Ploërmel s'établit un peu au-dessus de ce palier (5,3 %).



Date de publication : 19 décembre 2025

Prochaine publication : 20 mars 2026